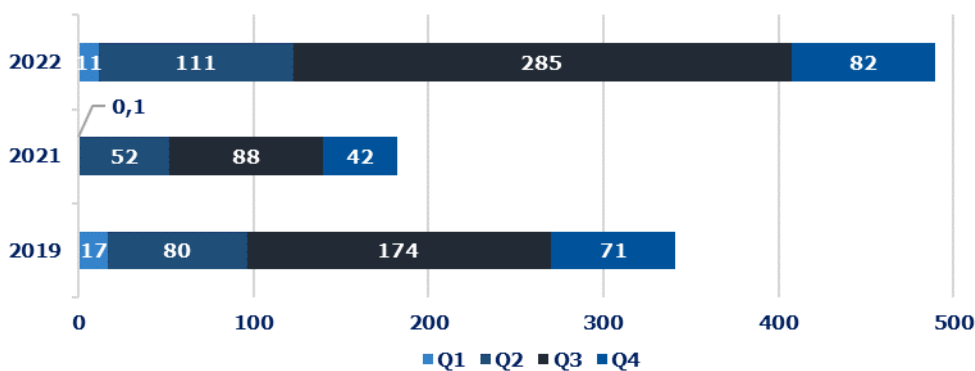




Αφίξεις ανά τρίμηνο (σε χιλ.), 2019-22



Πηγή: ΤrE - Επεξεργασία INSETE Intelligence

Σύνολο Αφίξεων 2022 27.835.541

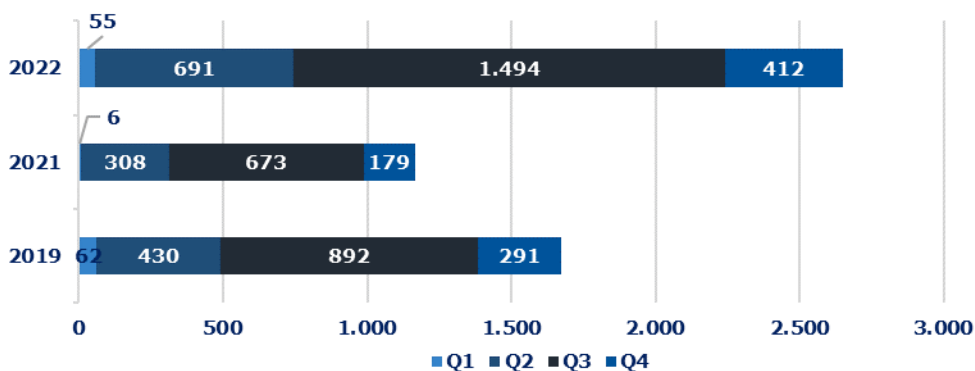
από Ισραήλ 489.825

% επί του συνόλου 1,8%

Τop-3 προορισμοί το 2022 -

Πηγή: ΤrE - Επεξεργασία INSETE Intelligence

Διανυκτερεύσεις ανά τρίμηνο (σε χιλ.), 2019-22



Πηγή: ΤrE - Επεξεργασία INSETE Intelligence

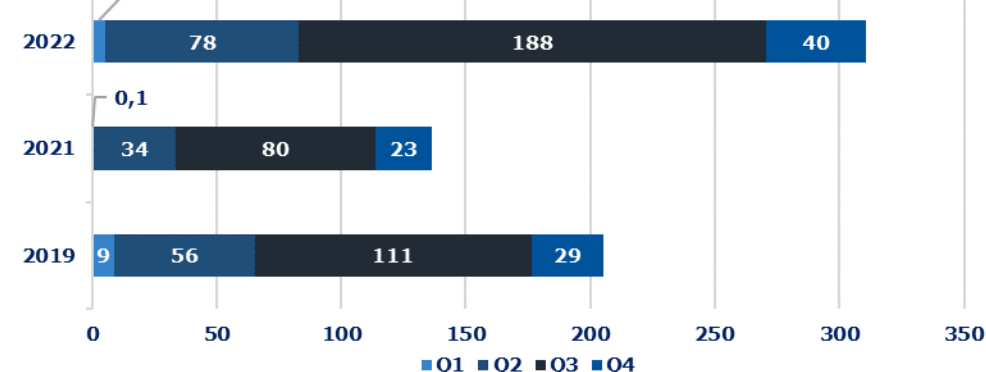
Σύνολο Διανυκτερεύσεων 2022 216.948.905

από Ισραήλ 2.652.000

% επί του συνόλου 1,2%

Πηγή: ΤrE - Επεξεργασία INSETE Intelligence

Εισπράξεις ανά τρίμηνο (σε εκατ. €), 2019-22



Πηγή: ΤrE - Επεξεργασία INSETE Intelligence

Σύνολο Εισπράξεων 2022 17.257.445.065

από Ισραήλ 310.523.306

% επί του συνόλου 1,8%

Πηγή: ΤrE - Επεξεργασία INSETE Intelligence

Σύμφωνα με το Central Bureau of Statistics, το 2021 οι τουρίστες από το Ισραήλ πραγματοποίησαν **3,0 εκατ.** διεθνή ταξίδια (+95,8% σε σύγκριση με το 2020, **1,5 εκατ.**) και δαπάνησαν **\$ 3,2 δισ.** (+79,2% σε σύγκριση με το 2020, **\$ 1,8 δισ.**). Το κύριο μεταφορικό μέσο για την πραγματοποίηση ενός διεθνούς ταξιδιού το 2021 ήταν το αεροπλάνο (92,0%) και ακολούθως το αυτοκίνητο (7,9%) και το καράβι (0,1%).

Την περίοδο 2019-2021, ο εισερχόμενος τουρισμός από το Ισραήλ κατέγραψε μείωση σε όλα τα βασικά μεγέθη του:

- αφίξεις: **-46,7%** (από **341 χιλ.** το 2019 σε **182 χιλ.** το 2021),
- διανυκτερεύσεις: **-30,4%** (από **1,7 εκατ.** το 2019 σε **1,2 εκατ.** το 2021) και
- εισπράξεις: **-33,6%** (από **€ 206 εκατ.** το 2019 σε **€ 137 εκατ.** το 2021).

Αντίθετα, την περίοδο 2019-2022 ο εισερχόμενος από το Ισραήλ σημείωσε αύξηση σε όλα τα βασικά μεγέθη του.

Συγκεκριμένα:

- αφίξεις: **+43,5%** (από **341 χιλ.** το 2019 σε **490 χιλ.** το 2022),
- διανυκτερεύσεις: **+58,4%** (από **1,7 εκατ.** το 2019 σε **2,7 εκατ.** το 2022) και
- εισπράξεις: **+51,1%** (από **€ 206 εκατ.** το 2019 σε **€ 311 εκατ.** το 2022).

Η αγορά του Ισραήλ για το 2022 εμφανίζει εποχικότητα εστιασμένη στο 3^ο τρίμηνο του έτους. Συγκεκριμένα:

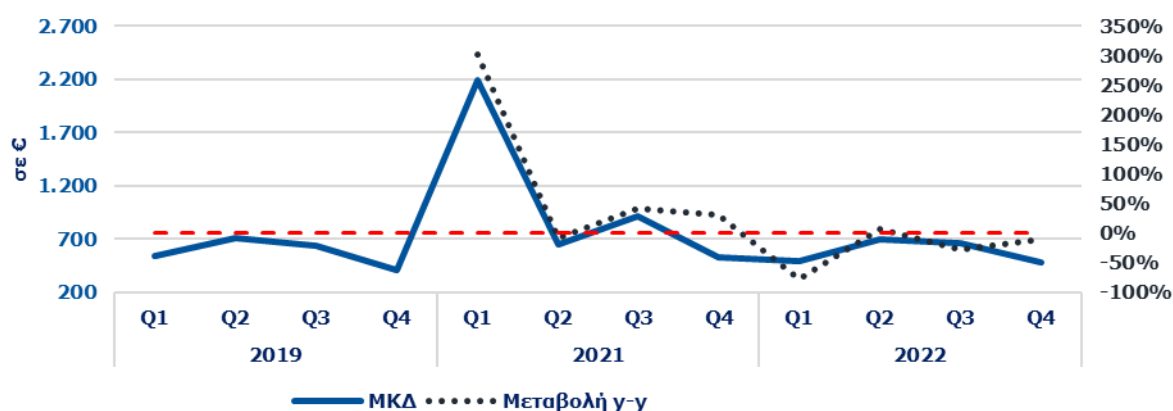
- αφίξεις: **Q1: 2,3%, Q2: 22,7%, Q3: 58,2%** και **Q4: 16,8%**
- διανυκτερεύσεις: **Q1: 2,1%, Q2: 26,1%, Q3: 56,3%** και **Q4: 15,5%** και
- εισπράξεις: **Q1: 1,8%, Q2: 25,0%, Q3: 60,4%** και **Q4: 12,8%**.

Σε ότι αφορά το μερίδιο της ισραηλινής αγοράς στον εισερχόμενο τουρισμό παρατηρούμε ότι σε όρους:

- αφίξεων η ισραηλινή αγορά το 2022 κατείχε μερίδιο **1,8%** όταν το 2019 ήταν **1,1%** και το 2021 **1,2%**,
- διανυκτερεύσεων κατείχε το 2022 μερίδιο **1,2%** όταν το 2019 ήταν **0,7%** και το 2021 **0,9%** και
- εισπράξεων κατείχε το 2022 μερίδιο **1,8%** όταν το 2019 ήταν **1,2%** και το 2021 **1,3%**.



Μέση κατά Κεφαλή Δαπάνη και % μεταβολή ανά τρίμηνο, 2019-22

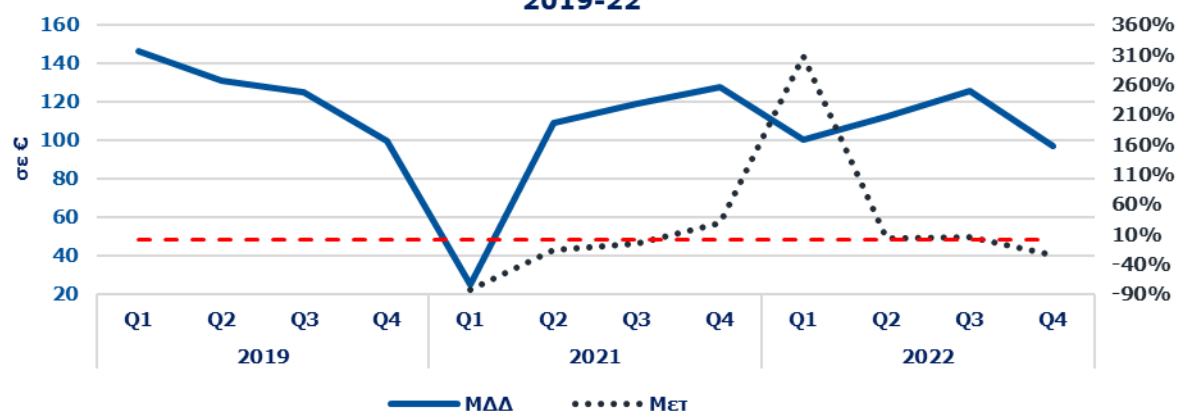


Πηγή: TrE - Επεξεργασία INSETE Intelligence

Μέση κατά Κεφαλή Δαπάνη στην Ελλάδα το 2022	620,0
από Ισραήλ	633,9
% του Μ.Ο της χώρας	102,3%

Πηγή: TrE - Επεξεργασία INSETE Intelligence

Μέση Δαπάνη ανά Διανυκτέρευση και % μεταβολή ανά τρίμηνο, 2019-22

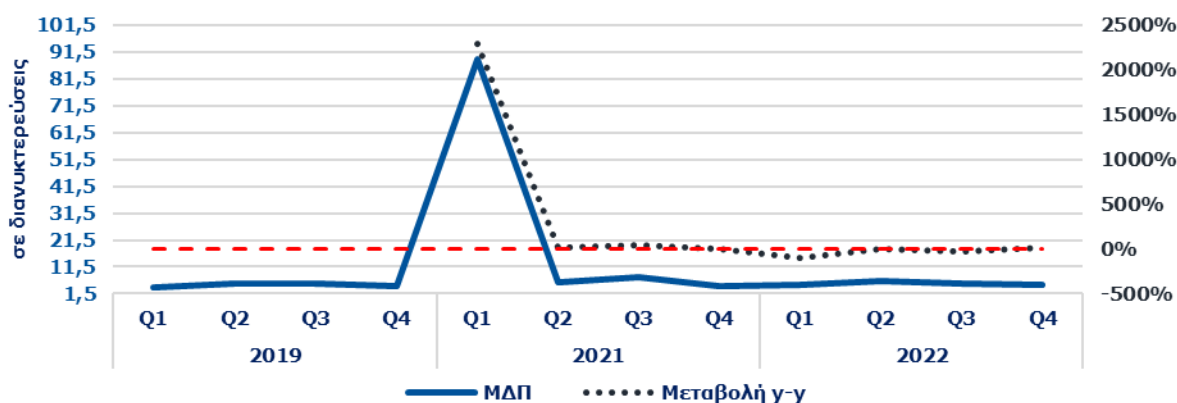


Πηγή: TrE - Επεξεργασία INSETE Intelligence

Μέση Δαπάνη ανά Διανυκτέρευση στην Ελλάδα το 2022	79,5
από Ισραήλ	117,1
% του Μ.Ο της χώρας	147,2%

Πηγή: TrE - Επεξεργασία INSETE Intelligence

Μέση Διάρκεια Παραμονής και % μεταβολή ανά τρίμηνο, 2019-22



Πηγή: TrE - Επεξεργασία INSETE Intelligence

Μέση Διάρκεια Παραμονής στην Ελλάδα το 2022	7,8
από Ισραήλ	5,4
% του Μ.Ο της χώρας	69,5%

Πηγή: TrE - Επεξεργασία INSETE Intelligence

Την περίοδο 2019-2021, η εικόνα στους βασικούς δείκτες της ισραηλινής αγοράς ήταν μικτή. Συγκεκριμένα:

- ΜΚΔ: **+24,5%** (από € 602,1 το 2019 σε € 749,5 το 2021),
- ΜΔΔ: **-4,6%** (από € 122,8 το 2019 σε € 117,1 το 2021) και
- ΜΔΠ: **+30,5%** (4,9 διανυκτερεύσεις το 2019 σε 6,4 διανυκτερεύσεις το 2021).

Παρόμοια ήταν η εικόνα και την περίοδο 2019-2022. Συγκεκριμένα:

- ΜΚΔ: **+5,3%** (από € 602,1 το 2019 σε € 633,9 το 2022),
- ΜΔΔ: **-4,6%** (από € 122,8 το 2019 σε € 117,1 το 2022) και
- ΜΔΠ: **+10,4%** (4,9 διανυκτερεύσεις το 2019 σε 5,4 διανυκτερεύσεις το 2022).

Σε σύγκριση με τον Μέσο Όρο της χώρας, οι επισκέπτες από το Ισραήλ το 2022 κατέγραψαν:

- ΜΚΔ υψηλότερη κατά **2,3%** (633,9 έναντι € 620,0),
- ΜΔΔ υψηλότερη κατά **47,2%** (€ 117,1 έναντι € 79,5) και
- ΜΔΠ χαμηλότερη κατά **30,5%** (5,4 διανυκτερεύσεις έναντι 7,8 διανυκτερεύσεις).

Συμπερασματικά, παρατηρούμε ότι την περίοδο 2019-2022, η αύξηση της ΜΚΔ οφείλεται στην αύξηση της ΜΔΠ αφού η ΜΔΔ για την ίδια περίοδο σημείωσε μείωση.