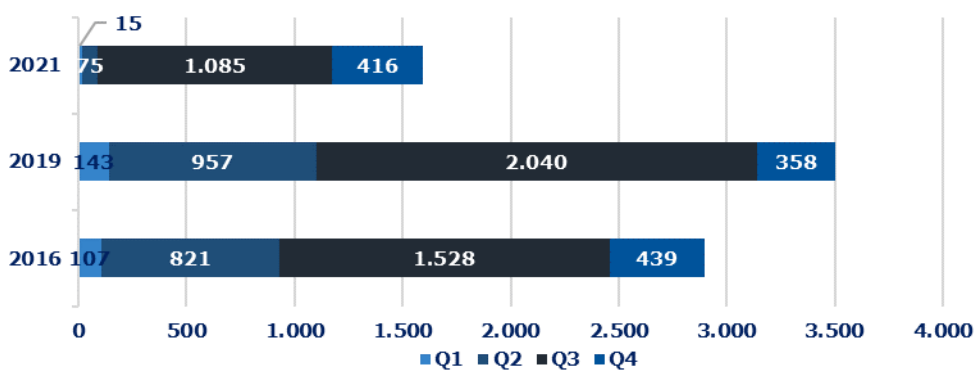




## ΕΞΕΛΙΞΗ ΤΟΥΡΙΣΤΙΚΩΝ ΔΕΙΚΤΩΝ 2016-2021

Αφίξεις ανά τρίμηνο (σε χιλ.), 2016-21



Πηγή: ΤτΕ - Επεξεργασία INSETE Intelligence

Σύνολο Αφίξεων 2021 14.704.936

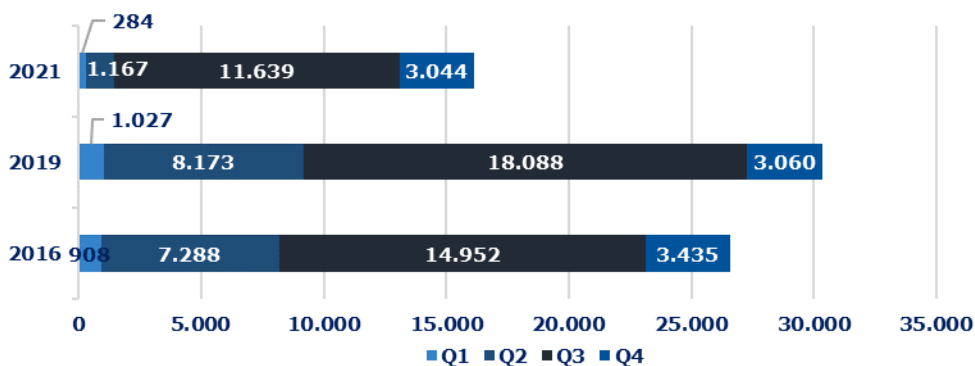
από Ηνωμένο Βασίλειο 1.591.190

% επί του συνόλου 10,8%

Τop-3 προορισμοί το 2021 Νότιο Αιγαίο, Ιόνια Νησιά, Αττική

Πηγή: ΤτΕ - Επεξεργασία INSETE Intelligence

Διανυκτερεύσεις ανά τρίμηνο (σε χιλ.), 2016-21



Πηγή: ΤτΕ - Επεξεργασία INSETE Intelligence

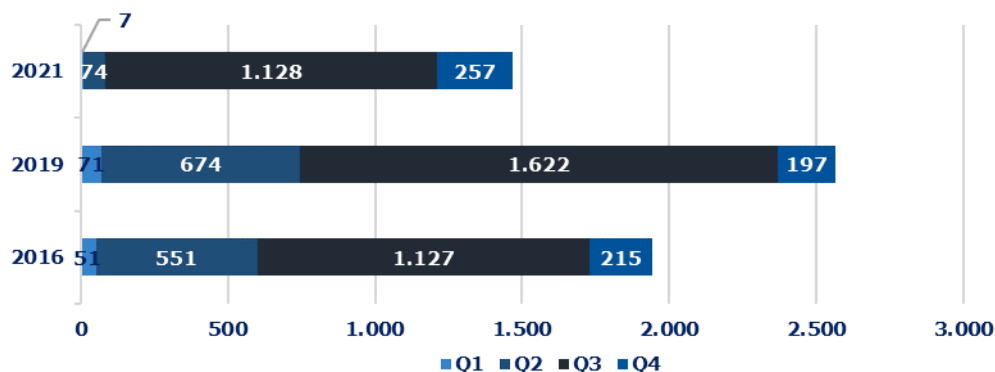
Σύνολο Διανυκτερεύσεων 2021 131.357.471

από Ηνωμένο Βασίλειο 16.133.800

% επί του συνόλου 12,3%

Πηγή: ΤτΕ - Επεξεργασία INSETE Intelligence

Εισπράξεις ανά τρίμηνο (σε χιλ.), 2016-21



Πηγή: ΤτΕ - Επεξεργασία INSETE Intelligence

Σύνολο Εισπράξεων 2021 10.328.420.215

από Ηνωμένο Βασίλειο 1.465.880.816

% επί του συνόλου 14,2%

Πηγή: ΤτΕ - Επεξεργασία INSETE Intelligence

Σύμφωνα με το Office for National Statistics, οι τουρίστες από το Ην. Βασίλειο πραγματοποίησαν το 2021 **19,1 εκατ.** διεθνή ταξίδια (-20% σε σύγκριση με το 2020, **23,8 εκατ.**) και δαπάνησαν **£15,5 δισ.** (+12% σε σύγκριση με το 2020, **£ 13,8 δισ.**). Η **ΜΚΔ** για το 2021 ανήλθε σε **£ 809** (+21% σε σύγκριση με το 2019, **£ 670**) ενώ η **ΜΔΔ** σε **£ 46** (-33% σε σύγκριση με το 2019, **£ 69**). Το κύριο κίνητρο για την πραγματοποίηση ενός ταξιδιού ήταν οι **διακοπές** (47%) και ακολούθως η **επίσκεψη σε φίλους & συγγενείς** (43%). Οι **top-5** προορισμοί για το 2021 ήταν η **Ισπανία** (22,2%), η **Γαλλία** (8,4%), η **Πορτογαλία** (6,1%), η **Ελλάδα** (5,9%) και η **Ιρλανδία** (5,5%).

Ο εισερχόμενος τουρισμός από το Ην. Βασίλειο την περίοδο 2016-2019 σημείωσε αύξηση κατά **+20,9%** (από **2,9 εκατ.** το 2016 σε **3,5 εκατ.** το 2019). Την περίοδο 2019-2021 οι αφίξεις από το Ην. Βασίλειο κατέγραψαν μείωση κατά **-54,5%** (σε **1,6 εκατ.**). Το μερίδιο αγοράς της βρετανικής αγοράς σε όρους αφίξεων για το 2021 ανήλθε στο **10,8%**. Οι αφίξεις των τουριστών από το Ην. Βασίλειο το 2021 εμφάνισαν εποχικότητα, με το **68,2%** να καταγράφεται στο **Q3** ενώ τα αντίστοιχα μεγέθη για τα **Q1, Q2** και **Q4** ήταν **1,0%, 4,7%** και **26,2%**.

Οι δημοφιλέστεροι προορισμοί των τουριστών από το Ην. Βασίλειο στην Ελλάδα το 2021 ήταν το **Νότιο Αιγαίο**, τα **Ιόνια Νησιά** και η **Αττική**.

Αναφορικά με τις διανυκτερεύσεις, την περίοδο 2016-2019 σημειώθηκε αύξηση κατά **+14,2%** (από **26,6 εκατ.** το 2016 σε **30,3 εκατ.** το 2019) ενώ την περίοδο 2019-2021 μείωση κατά **-46,8%** (σε **16,1 εκατ.**). Το μερίδιο της βρετανικής αγοράς σε όρους διανυκτερεύσεων για το 2021 ανήλθε στο **12,3%**. Η πλειονότητα των διανυκτερεύσεων (**72,1%**) για το 2021 καταγράφεται στο **Q3** ενώ τα αντίστοιχα μεγέθη για τα **Q1, Q2** και **Q4** ήταν **1,8%, 7,2%** και **18,9%**.

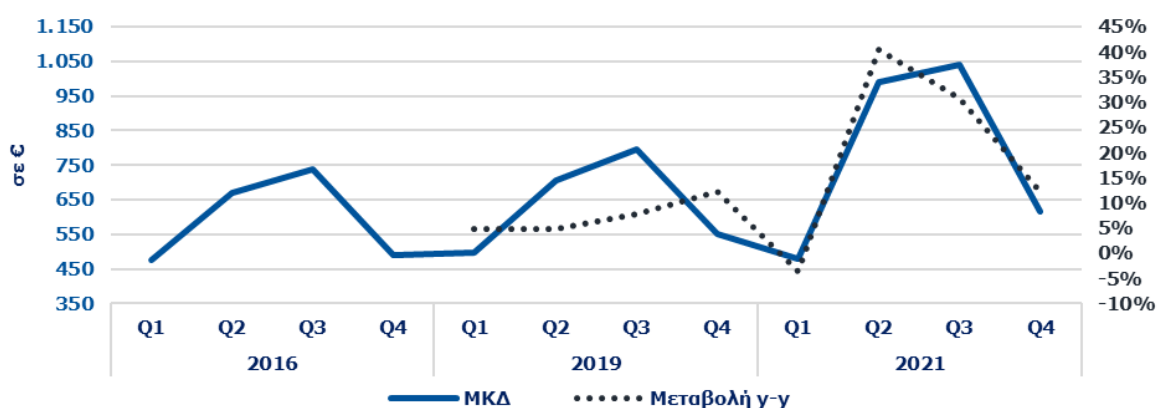
Οι εισπράξεις από το Ην. Βασίλειο την περίοδο 2016-2019 εμφάνισαν αύξηση κατά **+31,9%** (από **€ 1,9 δισ.** το 2016 σε **€ 2,6 δισ.** το 2019) ενώ αντίθετα την περίοδο 2019-2021 μείωση κατά **-42,8%** (στα **€ 1,5 δισ.**). Το μερίδιο της βρετανικής αγοράς το 2021 σε όρους εισπράξεων ανήλθε στο **14,2%**. Η πλειονότητα των εισπράξεων (**76,9%**) για το 2021 καταγράφεται στο **Q3** ενώ τα αντίστοιχα μεγέθη για τα **Q1, Q2** και **Q4** ήταν **0,5%, 5,1%** και **17,5%**.

\* Οι εκτιμήσεις που παρέχονται για το 2021 από το Office for National Statistics θα πρέπει να αντιμετωπίζονται με προσοχή, καθώς οι αριθμοί είναι πολύ μικρότεροι σε σύγκριση με τα προ-πανδημίας επίπεδα, ειδικά για τους πρώτους έξι μήνες του έτους, με αποτέλεσμα τα διαστήματα εμπιστοσύνης να είναι μεγαλύτερα. Δεν περιλαμβάνονται στοιχεία για το EuroTunnel και τα πορθμεία του Dover.



## ΕΞΕΛΙΞΗ ΤΟΥΡΙΣΤΙΚΩΝ ΔΕΙΚΤΩΝ 2016-2021

Μέση κατά Κεφαλή Δαπάνη και % μεταβολή ανά τρίμηνο, 2016-21

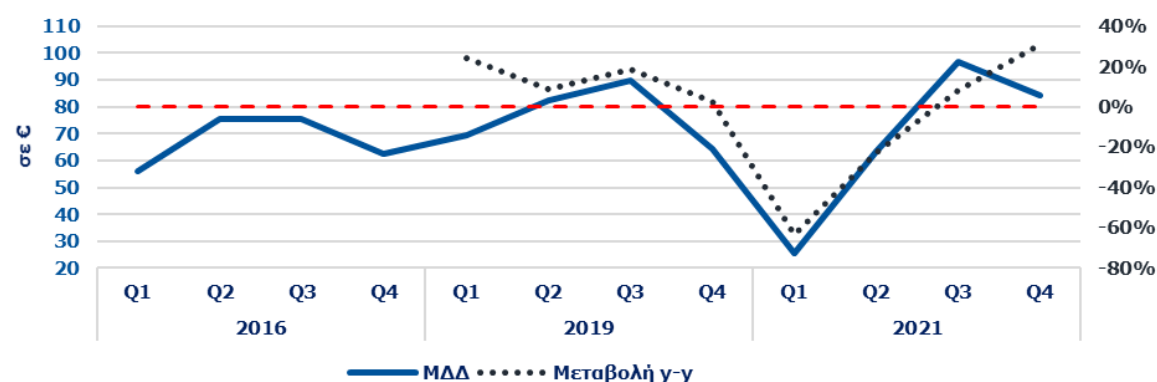


Πηγή: ΤrE - Επεξεργασία INSETE Intelligence

Μέση κατά Κεφαλή Δαπάνη στην Ελλάδα το 2021	702,4
από Ηνωμένο Βασίλειο	921,2
% του Μ.Ο της χώρας	131,2%

Πηγή: ΤrE - Επεξεργασία INSETE Intelligence

Μέση Δαπάνη ανά Διανυκτέρευση και % μεταβολή ανά τρίμηνο, 2016-21

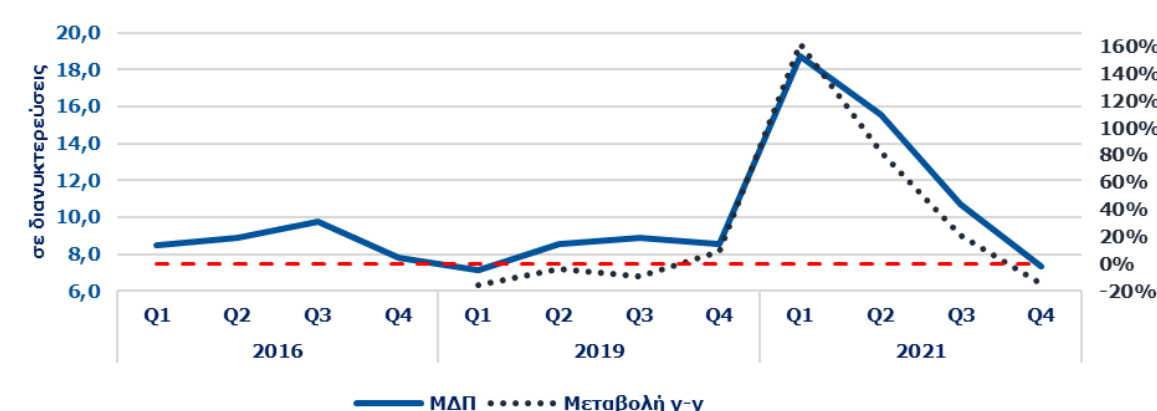


Πηγή: ΤrE - Επεξεργασία INSETE Intelligence

Μέση Δαπάνη ανά Διανυκτέρευση στην Ελλάδα το 2021	78,6
από Ηνωμένο Βασίλειο	90,9
% του Μ.Ο της χώρας	115,6%

Πηγή: ΤrE - Επεξεργασία INSETE Intelligence

Μέση Διάρκεια Παραμονής και % μεταβολή ανά τρίμηνο, 2016-21



Πηγή: ΤrE - Επεξεργασία INSETE Intelligence

Μέση Διάρκεια Παραμονής στην Ελλάδα το 2021	8,9
από Ηνωμένο Βασίλειο	10,1
% του Μ.Ο της χώρας	113,5%

Πηγή: ΤrE - Επεξεργασία INSETE Intelligence

Η Μέση κατά Κεφαλή Δαπάνη (ΜΚΔ) την περίοδο 2016-2019 σημείωσε αύξηση κατά **+9,1%** (από € 671,7 το 2016 σε € 732,8 το 2019) ενώ την περίοδο 2019-2021 αύξηση κατά **+25,7%** (στα € 921,2). Η ΜΚΔ των τουριστών από το Ην. Βασίλειο το 2021 ήταν **31,2%** υψηλότερη από αυτή του συνόλου της χώρας (€ 702,4).

Η Μέση Δαπάνη ανά Διανυκτέρευση την περίοδο 2016-2019 κατέγραψε αύξηση κατά **+15,5%** (από € 73,1 το 2016 σε € 84,5 το 2019). Την περίοδο 2019-2021, η ΜΔΔ σημείωσε αύξηση κατά **+7,5%** (στα € 90,9). Επίσης, η ΜΔΔ των τουριστών από το Ην. Βασίλειο το 2021 ήταν υψηλότερη κατά **15,6%** αυτής που καταγράφεται στο σύνολο της χώρας (€ 90,9, έναντι € 78,6).

Η Μέση Διάρκεια Παραμονής των τουριστών από το Ην. Βασίλειο την περίοδο 2016-2019 κατέγραψε μείωση κατά **-5,6%** (από 9,2 διανυκτερεύσεις το 2016 σε 8,7 διανυκτερεύσεις το 2019) ενώ αντίθετα την περίοδο 2019-2021 η ΜΔΠ εμφάνισε αύξηση κατά **+16,9%** (στις 10,1 διανυκτερεύσεις). Η ΜΔΠ των τουριστών από το Ην. Βασίλειο το 2021 ήταν υψηλότερη κατά **13,5%** αυτής του συνόλου της χώρας (10,1 διανυκτερεύσεις έναντι 8,9 διανυκτερεύσεις).

Συμπερασματικά, την περίοδο 2019-2021, η αύξηση της ΜΚΔ των τουριστών από το Ην. Βασίλειο οφείλεται πρωτίστως στην αύξηση της Μέσης Διάρκειας Παραμονής και δευτερευόντως στην αύξηση της Μέσης Δαπάνης ανά Διανυκτέρευση.