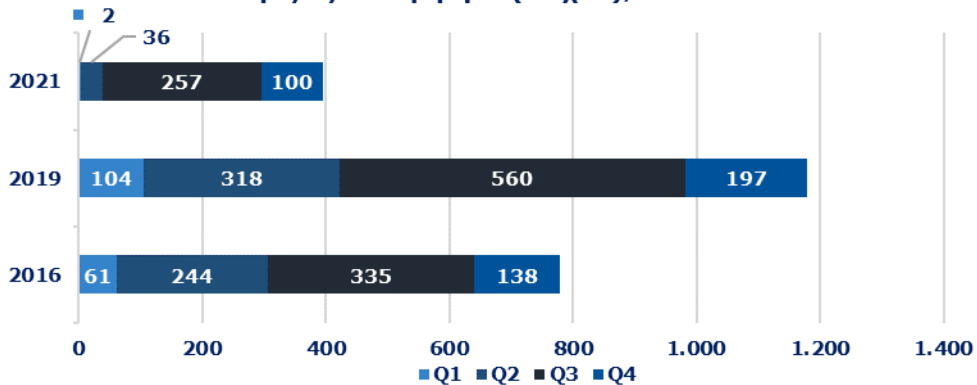




Αφίξεις ανά τρίμηνο (σε χιλ.), 2016-21

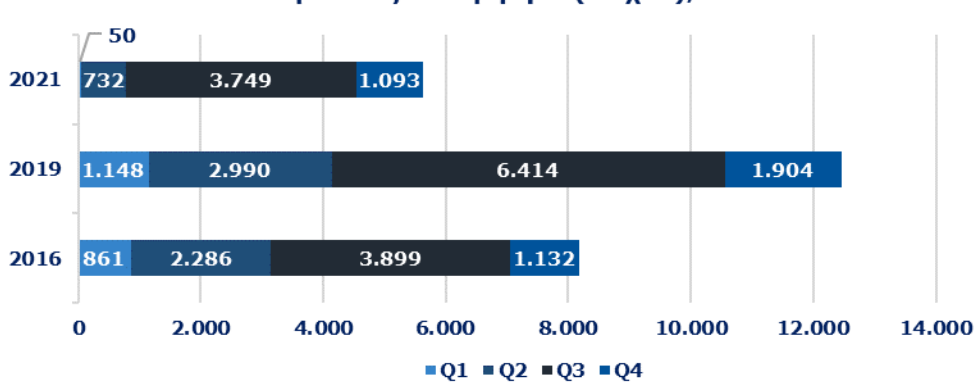


Πηγή: ΤτΕ - Επεξεργασία INSETE Intelligence

Σύνολο Αφίξεων 2021	14.704.936
από ΗΠΑ	396.041
% επί του συνόλου	2,7%
Τop-3 προορισμοί το 2021	Αττική, Νότιο Αιγαίο, Πελοπόννησος

Πηγή: ΤτΕ - Επεξεργασία INSETE Intelligence

Διανυκτερεύσεις ανά τρίμηνο (σε χιλ.), 2016-21

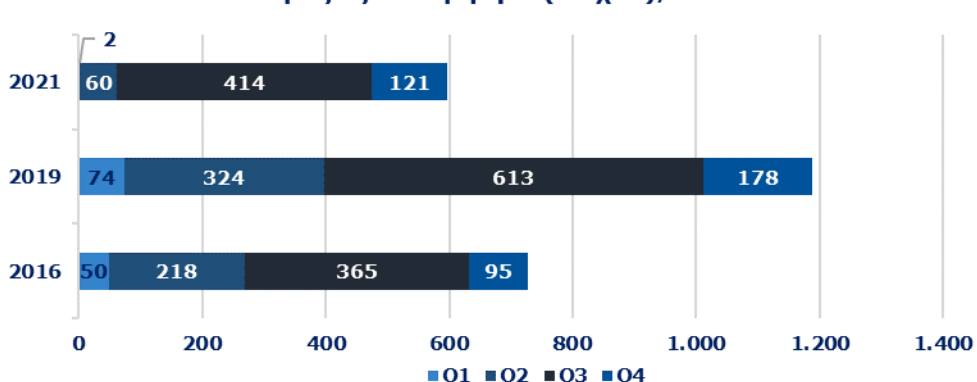


Πηγή: ΤτΕ - Επεξεργασία INSETE Intelligence

Σύνολο Διανυκτερεύσεων 2021	131.357.471
από ΗΠΑ	5.624.051
% επί του συνόλου	4,3%

Πηγή: ΤτΕ - Επεξεργασία INSETE Intelligence

Εισπράξεις ανά τρίμηνο (σε χιλ.), 2016-21



Πηγή: ΤτΕ - Επεξεργασία INSETE Intelligence

Σύνολο Εισπράξεων 2021	10.328.420.215
από ΗΠΑ	596.198.019
% επί του συνόλου	5,8%

Πηγή: ΤτΕ - Επεξεργασία INSETE Intelligence

Σύμφωνα με την **ΝΤΤΟ** (National Travel and Tourism Office), οι τουρίστες από τις ΗΠΑ πραγματοποίησαν το 2021 **49,1 εκατ.** διεθνή ταξίδια (+**48,1%** σε σύγκριση με το 2020, **33,2 εκατ.**). Οι κυριότεροι προορισμοί για το 2021 ήταν το **Μεξικό (59%)**, η **Καραϊβική (13%)**, η **Ευρώπη (11%)**, η **Κεντρική Αμερική (5%)** και ο **Καναδάς (4%)**. Το **41%** των διεθνών ταξιδίων για το 2021 πραγματοποιήθηκε **οδικώς** ενώ το υπόλοιπο **53%** με **αεροπλάνο**. Για την αγορά των ΗΠΑ, ο τουρισμός εξακολουθεί να βρίσκεται στην **κορυφή** των **καταναλωτικών προτιμήσεων** των κατοίκων της.

Ο εισερχόμενος τουρισμός από τις ΗΠΑ κατέγραψε αύξηση την περίοδο 2016-2019 κατά **+51,4%** (από **779 χιλ.** το 2016 σε **1,2 εκατ.** το 2019). Αντίθετα, την περίοδο 2019-2021 οι αφίξεις από τις ΗΠΑ μειώθηκαν κατά **66,4%** (σε **396 χιλ.**). Το μερίδιο αγοράς της αμερικάνικης αγοράς για το 2021 ανήλθε στο **2,7%** όταν το 2016 ήταν **3,1%** και το 2019 **3,8%**.

Οι αφίξεις από τις ΗΠΑ εμφανίζουν έντονη εποχικότητα με το **65,0%** των αφίξεων για το 2021 να εντοπίζεται στο **Q3** ενώ τα αντίστοιχα μεγέθη για τα **Q1**, **Q2** και **Q4** ήταν **0,6%**, **9,1%** και **25,3%**.

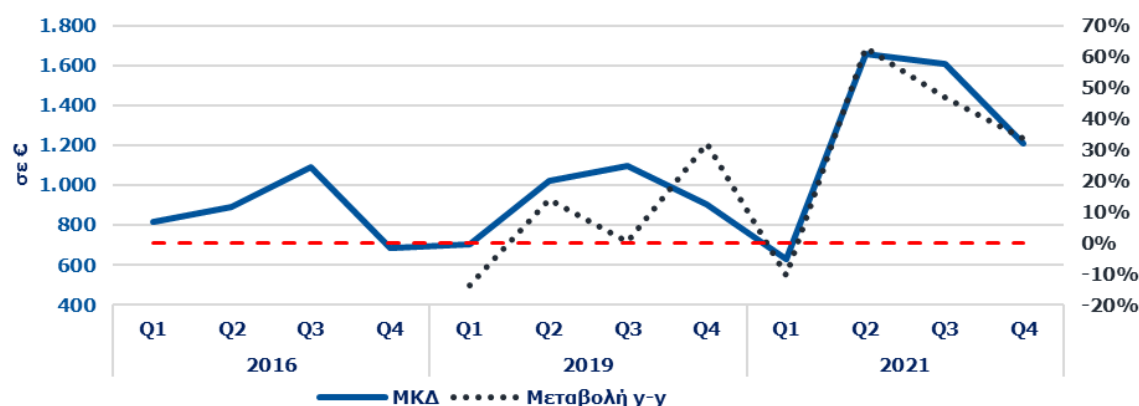
Οι δημοφιλέστεροι προορισμοί των τουριστών από τις ΗΠΑ στην Ελλάδα το 2021 ήταν η Αττική, το Νότιο Αιγαίο και η Πελοπόννησος.

Αναφορικά με τις διανυκτερεύσεις των τουριστών από τις ΗΠΑ, το 2019 καταγράφηκαν **12.457 χιλ.** (+**52,3%** σε σύγκριση με το 2016) με μερίδιο αγοράς **5,4%** όταν το 2016 είχαν καταγραφεί **8.178 χιλ.** και μερίδιο αγοράς **4,3%**. Την περίοδο 2019-2021 οι διανυκτερεύσεις εμφάνισαν πτώση κατά **-54,9%** (σε **5,6 εκατ.**) με το μερίδιο της αμερικάνικης αγοράς για το 2021 να ανέρχεται σε **4,3%**. Το **66,7%** των διανυκτερεύσεων για το 2021 καταγράφηκε στο **Q3** ενώ τα αντίστοιχα μεγέθη για τα **Q1**, **Q2** και **Q4** ήταν **0,9%**, **13,0%** και **19,4%**.

Οι εισπράξεις από τις ΗΠΑ την περίοδο 2016-2019 εμφάνισαν αύξηση κατά **+63,3%** (από **€ 728 εκατ.** το 2016 σε **€ 1,2 δισ.** το 2019) ενώ αντίθετα την περίοδο 2019-2021 μείωση κατά **-49,8%** (σε **€ 596 εκατ.**). Το μερίδιο της αμερικάνικης αγοράς για το 2021 σε όρους εισπράξεων ανήλθε στο **5,8%** όταν το 2016 ήταν **5,7%** και το 2019 **6,7%**. Η πλειονότητα των εισπράξεων για το 2021 καταγράφηκε στο **Q3 (69,4%)** ενώ τα αντίστοιχα μεγέθη για τα **Q1**, **Q2** και **Q4** ήταν **0,3%**, **10,0%** και **20,4%**.



Μέση κατά Κεφαλή Δαπάνη και % μεταβολή ανά τρίμηνο, 2016-21



Πηγή: ΤτΕ - Επεξεργασία INSETE Intelligence

Μέση κατά Κεφαλή Δαπάνη στην Ελλάδα το 2021

702,4

από ΗΠΑ

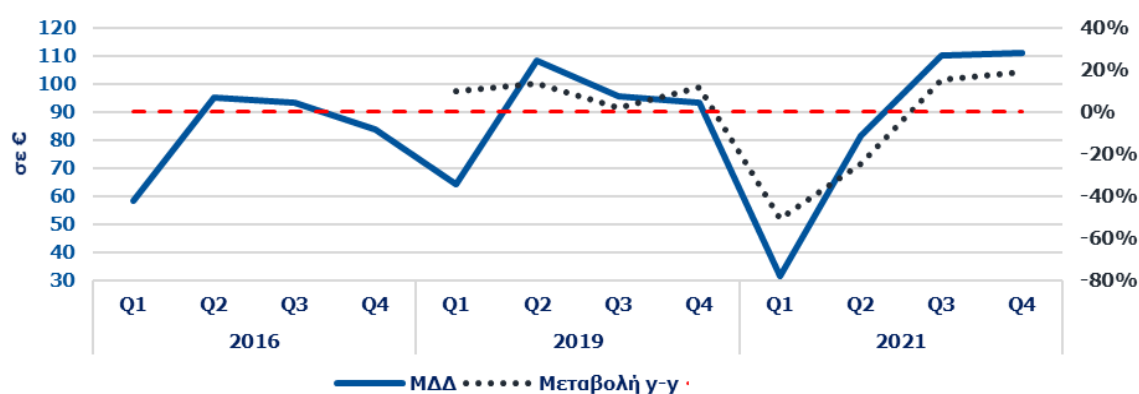
1.505,4

% του Μ.Ο της χώρας

214,3%

Πηγή: ΤτΕ - Επεξεργασία INSETE Intelligence

Μέση Δαπάνη ανά Διανυκτέρευση και % μεταβολή ανά τρίμηνο, 2016-21



Πηγή: ΤτΕ - Επεξεργασία INSETE Intelligence

Μέση Δαπάνη ανά Διανυκτέρευση στην Ελλάδα το 2021

78,6

από ΗΠΑ

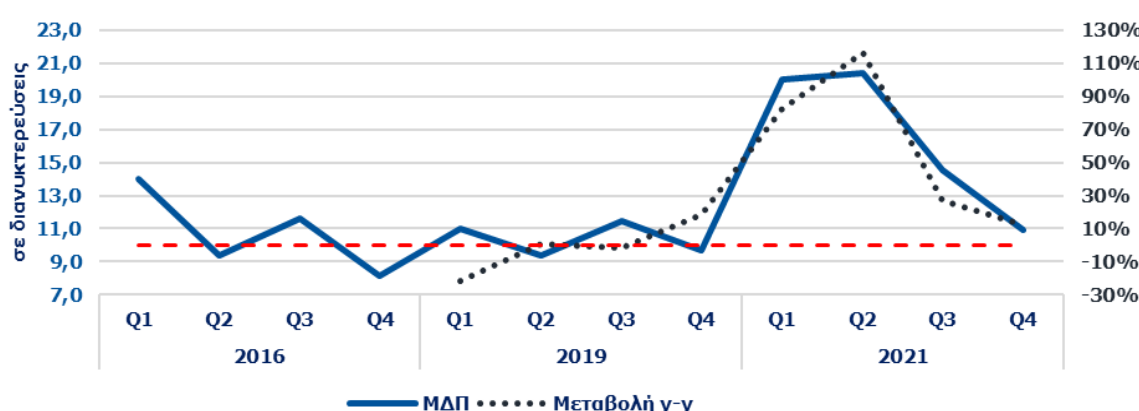
106,0

% του Μ.Ο της χώρας

134,8%

Πηγή: ΤτΕ - Επεξεργασία INSETE Intelligence

Μέση Διάρκεια Παραμονής και % μεταβολή ανά τρίμηνο, 2016-21



Πηγή: ΤτΕ - Επεξεργασία INSETE Intelligence

Μέση Διάρκεια Παραμονής στην Ελλάδα το 2021

8,9

από ΗΠΑ

14,2

% του Μ.Ο της χώρας

159,0%

Πηγή: ΤτΕ - Επεξεργασία INSETE Intelligence

Η Μέση κατά Κεφαλή Δαπάνη (ΜΚΔ) την περίοδο 2016-2019 σημείωσε αύξηση κατά **+7,8%** (από € 934,9 το 2016 σε € 1.008,2 το 2019) ενώ την περίοδο 2019-2021 αύξηση κατά **+49,3%** (στα € 1.505,4). Η ΜΚΔ των τουριστών από τις ΗΠΑ το 2021 ήταν **114,3%** υψηλότερη από αυτή του συνόλου της χώρας (€ 1.505,4 έναντι € 702,4) ενώ παράλληλα ήταν και η υψηλότερη από όλες τις εξεταζόμενες αγορές για το 2021.

Η Μέση Δαπάνη ανά Διανυκτέρευση την περίοδο 2016-2019 κατέγραψε αύξηση κατά **+7,2%** (από € 89,0 το 2016 σε € 95,4 το 2019). Την περίοδο 2019-2021, η ΜΔΔ σημείωσε αύξηση κατά **+11,1%** (στα € 106,0). Επίσης, η ΜΔΔ των τουριστών από τις ΗΠΑ το 2021 ήταν υψηλότερη κατά **34,8%** αυτής που καταγράφεται στο σύνολο της χώρας (€ 106,0 έναντι € 78,6). Το 2021, η αμερικανική αγορά σημείωσε την **2^η** υψηλότερη ΜΔΔ απ' όλες τις εξεταζόμενες αγορές, πίσω μόνο από την αγορά του Ισραήλ.

Η Μέση Διάρκεια Παραμονής την περίοδο 2016-2019 κατέγραψε οριακή αύξηση κατά **+0,6%** (από 10,5 διανυκτερεύσεις το 2016 σε 10,6 διανυκτερεύσεις το 2019) ενώ την περίοδο 2019-2021 η ΜΔΠ εμφάνισε αύξηση κατά **+34,4%** (στις 14,2 διανυκτερεύσεις). Η ΜΔΠ των τουριστών από τις ΗΠΑ το 2021 ήταν υψηλότερη κατά **59,0%** αυτής του συνόλου της χώρας (14,2 διανυκτερεύσεις έναντι 8,9 διανυκτερεύσεις) ενώ παράλληλα ήταν και η **3^η** υψηλότερη ΜΔΠ από όλες τις εξεταζόμενες αγορές για το 2021.

Συμπερασματικά, την περίοδο 2019-2021 η αύξηση της ΜΚΔ των τουριστών από τις ΗΠΑ οφείλεται 'πρωτίστως στην αύξηση της Μέσης Διάρκειας Παραμονής και δευτερευόντως στην αύξηση της Μέσης Δαπάνης ανά Διανυκτέρευση.