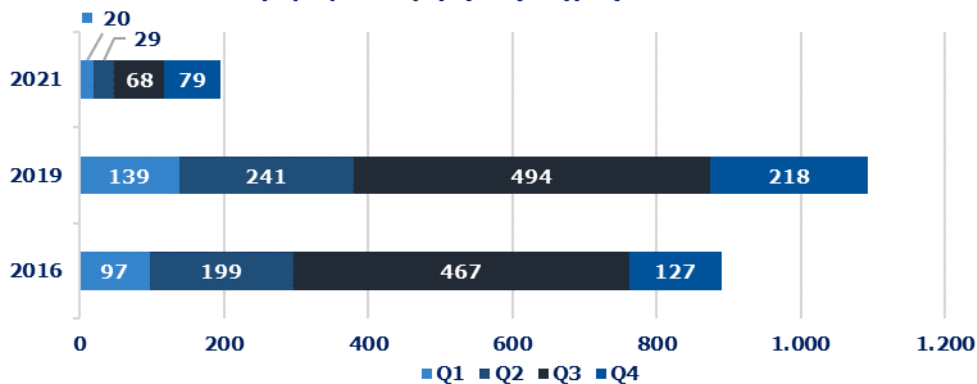




ΕΞΕΛΙΞΗ ΤΟΥΡΙΣΤΙΚΩΝ ΔΕΙΚΤΩΝ 2016-2021

Αφίξεις ανά τρίμηνο (σε χιλ.), 2016-21

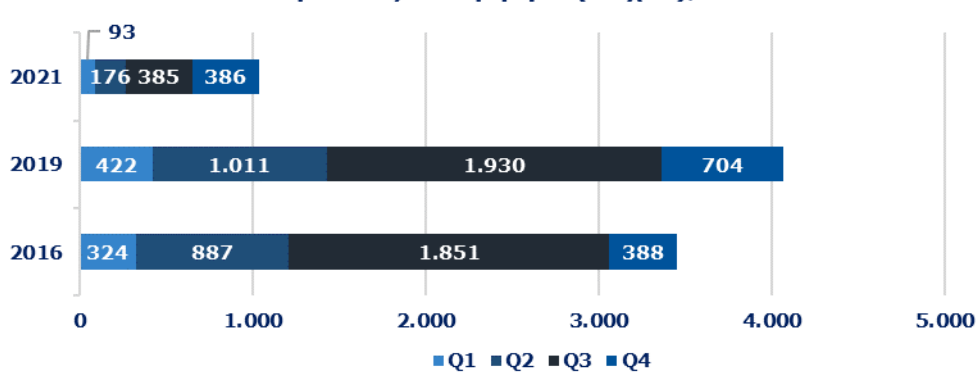


Πηγή: ΤτΕ - Επεξεργασία INSETE Intelligence

Σύνολο Αφίξεων 2021	14.704.936
από Τουρκία	195.784
% επί του συνόλου	1,3%
Τop-3 προορισμοί το 2021	Αν. Μακεδονία & Θράκη, Αττική, Βόρειο Αιγαίο

Πηγή: ΤτΕ - Επεξεργασία INSETE Intelligence

Διανυκτερεύσεις ανά τρίμηνο (σε χιλ.), 2016-21

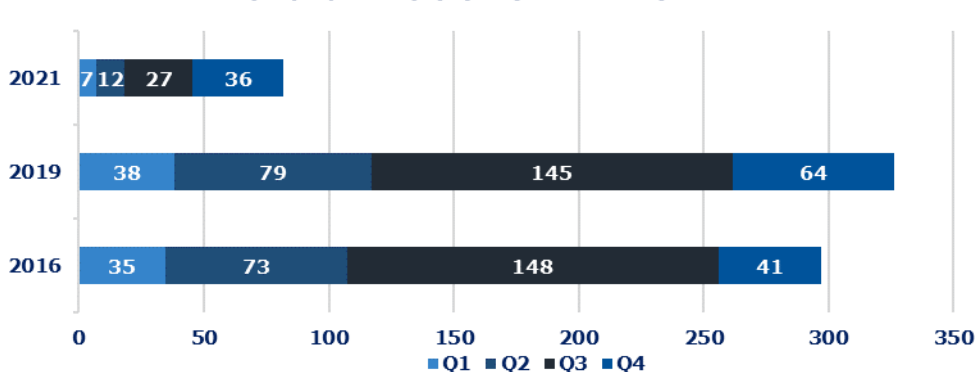


Πηγή: ΤτΕ - Επεξεργασία INSETE Intelligence

Σύνολο Διανυκτερεύσεων 2021	131.357.471
από Τουρκία	1.039.206
% επί του συνόλου	0,8%

Πηγή: ΤτΕ - Επεξεργασία INSETE Intelligence

Εισπράξεις ανά τρίμηνο (σε εκατ. €), 2016-21



Πηγή: ΤτΕ - Επεξεργασία INSETE Intelligence

Σύνολο Εισπράξεων 2021	10.328.420.215
από Τουρκία	81.919.038
% επί του συνόλου	0,8%

Πηγή: ΤτΕ - Επεξεργασία INSETE Intelligence

Σύμφωνα με την Στατιστική Υπηρεσία της Τουρκίας, το 2021 οι τουρίστες από την Τουρκία πραγματοποίησαν **2,7 εκατ.** διεθνή ταξίδια (+22,1% σε σύγκριση με το 2020, **2,2 εκατ.**) με τουριστική δαπάνη \$ **1,9 δισ.** (+67,2% σε σύγκριση με το 2020, \$ **1,1 δισ.**) και Μέση κατά Κεφαλή Δαπάνη \$ **672** (+36,6% σε σύγκριση με το 2020, \$ **492**). Το κύριο κίνητρο για την πραγματοποίηση ενός ταξιδιού ήταν η **επίσκεψη σε φίλους & συγγενείς (28,2%)** και ακολούθως η **αναψυχή/αθλητικές ή πολιτιστικές δραστηριότητες (26,3%), οι επαγγελματικοί λόγοι (24,3%) και τα Λοιπά (21,2%)**

Ο εισερχόμενος τουρισμός από την Τουρκία κατέγραψε αύξηση την περίοδο 2016-2019 κατά **+22,9%** (από **890 χιλ.** το 2016 σε **1,1 εκατ.** το 2019) ενώ την περίοδο 2019-2021 μείωση κατά **-82,1%** (σε **196 χιλ.**). Το μερίδιο αγοράς της τούρκικης αγοράς για το 2021 ανήλθε σε **1,3%** όταν το 2016 ήταν **3,6%** ενώ το 2019 **3,5%**.

Οι αφίξεις από την Τουρκία εμφανίζουν εποχικότητα, με το **75,2%** των αφίξεων για το 2021 να εντοπίζεται στα **Q3 (34,7%)** και **Q4 (40,5%)** ενώ τα αντίστοιχα μεγέθη για τα **Q1** και **Q2** ήταν **10,1%** και **14,8%**. Αξιοσημείωτο είναι ότι σε αντίθεση με τις υπόλοιπες εξεταζόμενες αγορές, η αγορά της Τουρκίας εμφανίζει το υψηλότερο μερίδιο αφίξεων στο **Q4** το 2021.

Οι δημοφιλέστεροι προορισμοί των τουριστών από την Τουρκία στην Ελλάδα για το 2021 ήταν η Ανατολική Μακεδονία & Θράκη, η Αττική και το Βόρειο Αιγαίο.

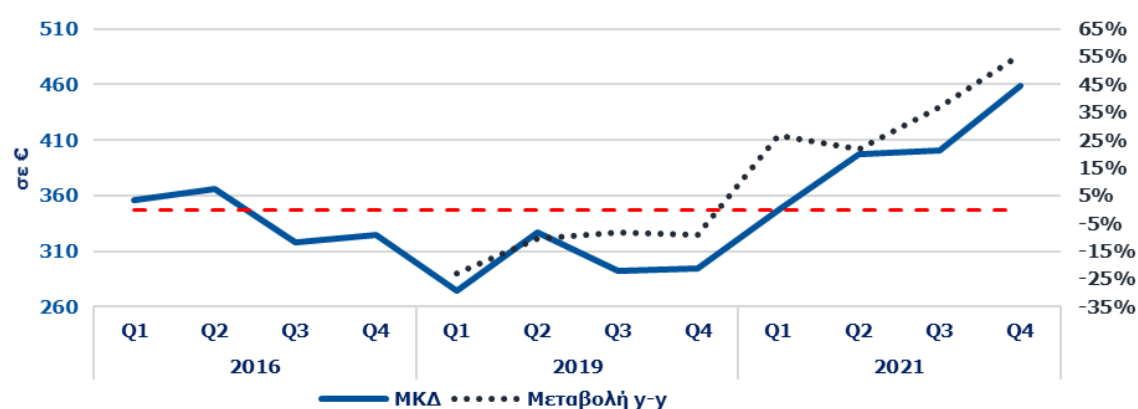
Αναφορικά με τις διανυκτερεύσεις των τουριστών από την Τουρκία, το 2019 καταγράφηκαν **4.066 χιλ.** (+17,9% σε σύγκριση με το 2016) με μερίδιο αγοράς **1,7%** όταν το 2016 είχαν καταγραφεί **4.066 χιλ.** και μερίδιο αγοράς **1,8%**. Την περίοδο 2019-2021 οι διανυκτερεύσεις από την Τουρκία σημείωσαν πτώση κατά **-74,4%** (σε **1,0 εκατ.**) με το μερίδιο της να ανέρχεται στο **0,8%**. Η πλειονότητα των διανυκτερεύσεων για το 2021 (**74,2%**) καταγράφεται στα **Q3 (37,1%)** και **Q4 (37,1%)** ενώ τα αντίστοιχα μεγέθη για τα **Q1** και **Q2** ήταν **8,9%** και **16,9%**.

Σε ότι αφορά τις εισπράξεις, την περίοδο 2016-2019 σημειώθηκε αύξηση κατά **+9,8%** (από € **297 εκατ.** το 2016 σε € **326 εκατ.** το 2019) ενώ την περίοδο 2019-2021 μείωση κατά **-74,9%** (σε € **82 εκατ.**). Το μερίδιο αγοράς της Τουρκίας ανήλθε το 2021 σε **0,8%** όταν το 2016 ήταν **2,3%** και το 2019 **1,8%**. Η πλειονότητα των εισπράξεων (**77,6%**) για το 2021 εντοπίζεται στα **Q3 (33,2%)** και **Q4 (44,4%)** ενώ στα **Q1** και **Q2** καταγράφηκε το **8,3%** και **14,1%** των εισπράξεων αντίστοιχα.



ΕΞΕΛΙΞΗ ΤΟΥΡΙΣΤΙΚΩΝ ΔΕΙΚΤΩΝ 2016-2021

Μέση κατά Κεφαλή Δαπάνη και % μεταβολή ανά τρίμηνο, 2016-21



Πηγή: ΤrE - Επεξεργασία INSETE Intelligence

Η Μέση κατά Κεφαλή Δαπάνη (ΜΚΔ) την περίοδο 2016-2019 σημείωσε μείωση κατά **-10,7%** (από € 333,7 το 2016 σε € 298,1 το 2019) ενώ την περίοδο 2019-2021 αύξησε κατά **+40,3%** (στα € 418,4). Οι τουρίστες από την Τουρκία, το 2021, εμφάνισαν ΜΚΔ χαμηλότερη κατά **40,4%** από αυτή του συνόλου της χώρας (€ 418,4 έναντι € 702,4).

Μέση κατά Κεφαλή Δαπάνη στην Ελλάδα το 2021

702,4

από Τουρκία

418,4

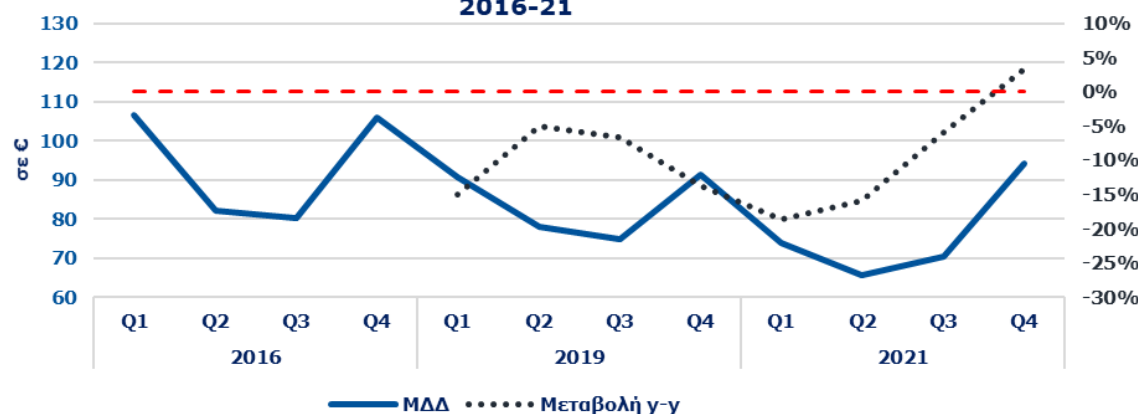
% του Μ.Ο της χώρας

59,6%

Πηγή: ΤrE - Επεξεργασία INSETE Intelligence

Η Μέση Δαπάνη ανά Διανυκτέρευση την περίοδο 2016-2019 κατέγραψε μείωση κατά **-6,9%** (από € 86,1 το 2016 σε € 80,2 το 2019) ενώ την περίοδο 2019-2021 η ΜΔΔ σημείωσε μείωση κατά **-1,7%** (στα € 78,8). Επίσης, η ΜΔΔ των τουριστών από την Τουρκία το 2021 ήταν υψηλότερη κατά **0,3%** αυτής που καταγράφεται στο σύνολο της χώρας (€ 78,8 έναντι € 78,6).

Μέση Δαπάνη ανά Διανυκτέρευση και % μεταβολή ανά τρίμηνο, 2016-21



Πηγή: ΤrE - Επεξεργασία INSETE Intelligence

Μέση Δαπάνη ανά Διανυκτέρευση στην Ελλάδα το 2021

78,6

από Τουρκία

78,8

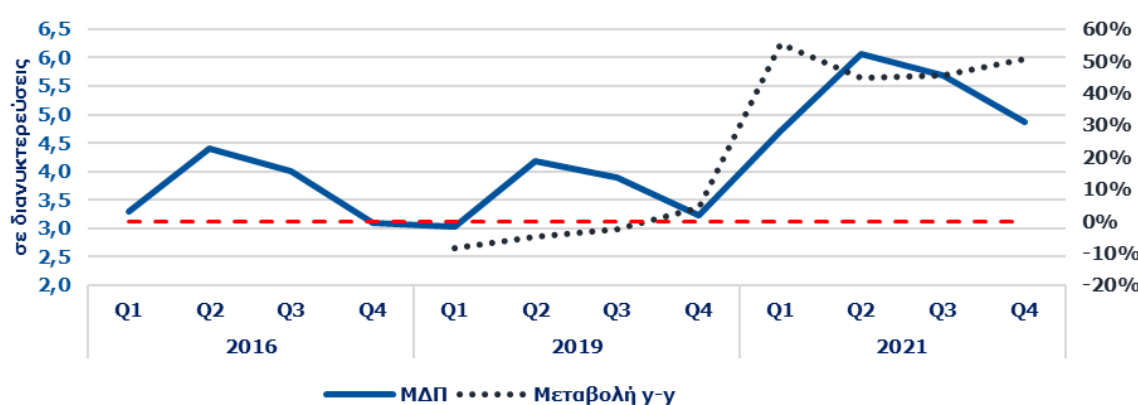
% του Μ.Ο της χώρας

100,3%

Πηγή: ΤrE - Επεξεργασία INSETE Intelligence

Η Μέση Διάρκεια Παραμονής την περίοδο 2016-2019 κατέγραψε μείωση κατά **-4,1%** (από 3,9 διανυκτερεύσεις το 2016 σε 3,7 διανυκτερεύσεις το 2019) ενώ την περίοδο 2019-2021 αύξησε κατά **+42,7%** (στις 5,3 διανυκτερεύσεις). Η ΜΔΠ των τουριστών από την Τουρκία το 2021 ήταν χαμηλότερη κατά **40,6%** αυτής του συνόλου της χώρας (5,3 διανυκτερεύσεις έναντι 8,9 διανυκτερεύσεις).

Μέση Διάρκεια Παραμονής και % μεταβολή ανά τρίμηνο, 2016-21



Πηγή: ΤrE - Επεξεργασία INSETE Intelligence

Μέση Διάρκεια Παραμονής στην Ελλάδα το 2021

8,9

από Τουρκία

5,3

% του Μ.Ο της χώρας

59,4%

Πηγή: ΤrE - Επεξεργασία INSETE Intelligence

Συμπερασματικά, την περίοδο 2019-2021 η αύξηση της ΜΚΔ των τουριστών από την Τουρκία οφείλεται εξ' ολοκλήρου στην αύξηση της Μέσης Διάρκειας Παραμονής αφού η Μέση Δαπάνη ανά Διανυκτέρευση κατέγραψε μείωση.