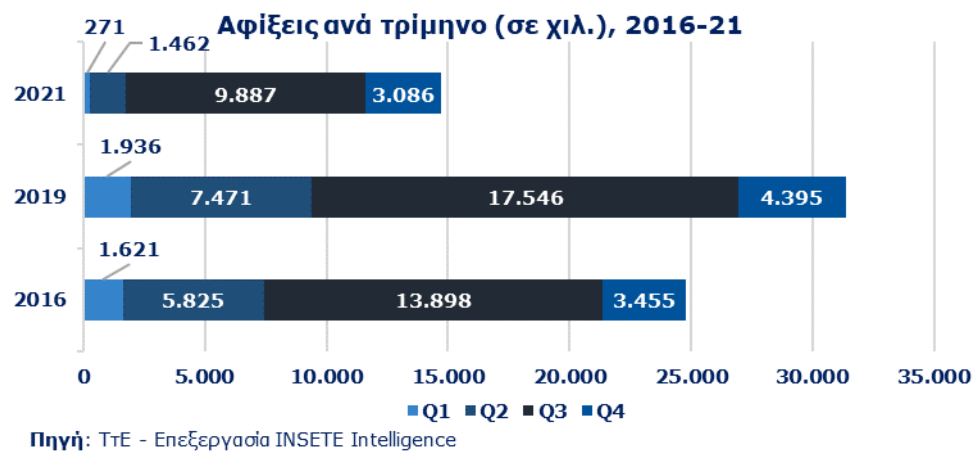




ΕΞΕΛΙΞΗ ΤΟΥΡΙΣΤΙΚΩΝ ΔΕΙΚΤΩΝ 2016-2021



Σύνολο αφίξεων 2021 14.704.936

Σύνολο Αφίξεων 2019 31.348.377

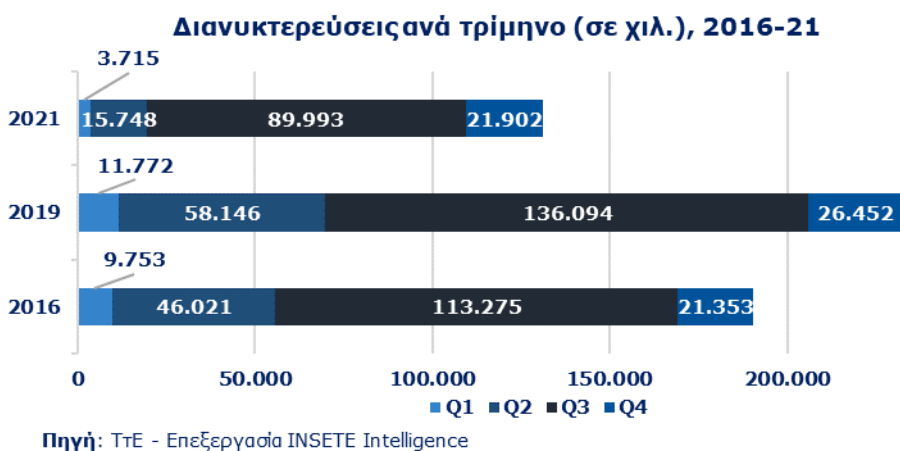
Σύνολο Αφίξεων 2016 24.799.350

% μεταβολής 2019-2021 -53%

% μεταβολής 2016-2019 26%

Top-5 προορισμοί το 2021 Νότιο Αιγαίο, Κρήτη, Κεντρική Μακεδονία, Αττική, Ιόνια Νησιά

Πηγή: ΤτΕ - Επεξεργασία INSETE Intelligence



Σύνολο Διανυκτερεύσεων 2021 131.357.471

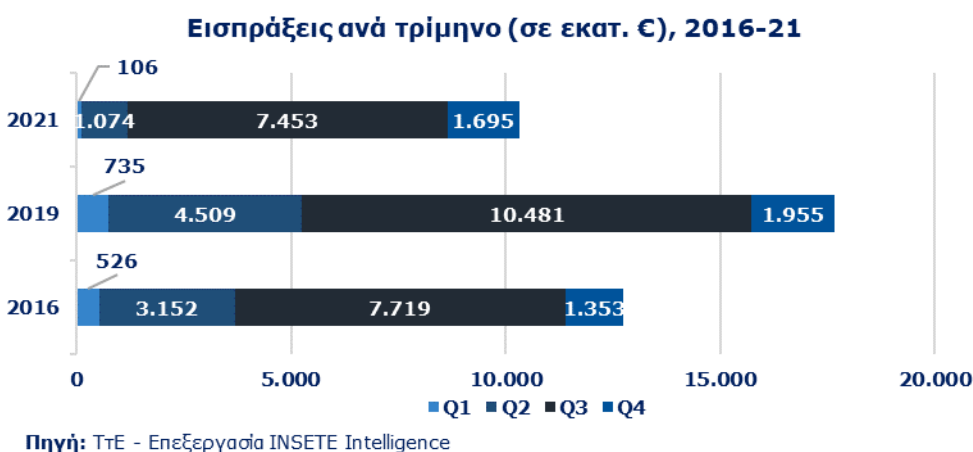
Σύνολο Διανυκτερεύσεων 2019 232.463.747

Σύνολο Διανυκτερεύσεων 2016 190.401.819

% μεταβολής 2019-2021 -43%

% μεταβολής 2016-2019 22%

Πηγή: ΤτΕ - Επεξεργασία INSETE Intelligence



Σύνολο Εισπράξεων 2021 10.328.420.215

Σύνολο Εισπράξεων 2019 17.679.915.650

Σύνολο Εισπράξεων 2016 12.749.275.919

% μεταβολής 2019-2021 -42%

% μεταβολής 2016-2019 39%

Πηγή: ΤτΕ - Επεξεργασία INSETE Intelligence

Ο εισερχόμενος τουρισμός στην Ελλάδα την περίοδο 2016-2019, κατέγραψε αύξηση αφίξεων κατά **+26,4%**, φθάνοντας το 2019 σε νέο ρεκόρ αφίξεων (**31.348 χιλ.**). Αντίθετα, την περίοδο 2019-2021 κατεγράφη μείωση αφίξεων κατά **-53,1%** στα **14,7 εκατ.**

Οι αφίξεις των τουριστών στην Ελλάδα εμφανίζουν έντονη εποχικότητα με το **67,2%** των αφίξεων για το 2021 να καταγράφονται στο **Q3** ενώ τα αντίστοιχα μεγέθη για τα **Q1, Q2** και **Q4** ήταν **1,8%, 9,9%** και **21,0%**. Το χαμηλό μερίδιο στον εισερχόμενο τουρισμό που καταγράφεται στο Q1, οφείλεται στα μέτρα περιορισμού (lockdown) που είχαν εφαρμοστεί εκείνη την περίοδο για τον περιορισμό της εξάπλωσης του κορονοϊού.

Οι top-5 Ελληνικοί προορισμοί βάσει αφίξεων (Περιφερειακά στοιχεία της ΤτΕ 2021) είναι το Νότιο Αιγαίο, η Κρήτη, η Κεντρική Μακεδονία, η Αττική και τα Ιόνια Νησιά.

Οι διανυκτερεύσεις την περίοδο 2016-2019 κατέγραψαν αύξηση κατά **+22,1%** (σε **232.464 χιλ.** το 2019), που αποτελεί την υψηλότερη τιμή από την έναρξη της Έρευνας Συνόρων. Στον αντίποδα, την περίοδο 2019-2021 κατεγράφη μείωση κατά **-43,5%** (σε **131.357 χιλ.**). Όσον αφορά την εποχικότητα, το **68,5%** των διανυκτερεύσεων για το 2021 καταγράφηκαν στο **Q3** ενώ τα αντίστοιχα μεγέθη για τα **Q1, Q2** και **Q4** ήταν **2,8%, 12,0%** και **16,7%**.

Οι εισπράξεις την περίοδο 2016-2019 σημείωσαν αύξηση κατά **+38,7%** (σε **€ 17,7 δισ.** το 2019), ρεκόρ εισπράξεων, ενώ την περίοδο 2019-2021 μείωση κατά **-41,6%** (σε **€ 10,3 δισ.**). Αναφορικά με την εποχικότητα για το 2021, το **72,2%** των εισπράξεων καταγράφεται στο **Q3** ενώ τα αντίστοιχα μεγέθη για τα **Q1, Q2** και **Q4** ήταν **1,0%, 10,4%** και **16,4%**.

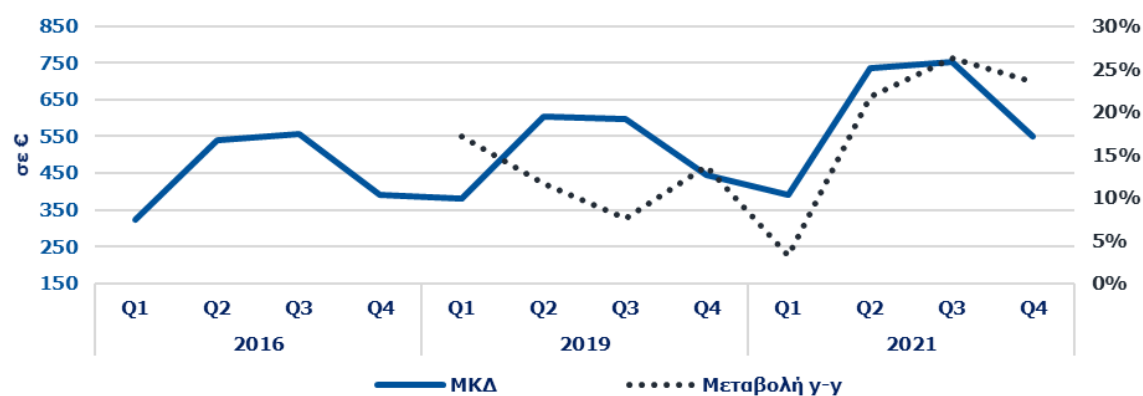
Συμπερασματικά, τα τουριστικά μεγέθη της Ελλάδας το 2021 σε σύγκριση με το 2019, σημείωσαν μείωση (αφίξεις **-53,1%**, διανυκτερεύσεις **-43,5%** και εισπράξεις **-41,6%**) ως επακόλουθο της αβεβαιότητας, που επικράτησε για 2^ο συνεχόμενο έτος στην τουριστική βιομηχανία, και της επιβολής ταξιδιωτικών περιορισμών που επιβλήθηκαν σε παγκόσμιο επίπεδο.

Για ιστορικά στοιχεία βλέπε [εδώ](#)



ΕΞΕΛΙΞΗ ΤΟΥΡΙΣΤΙΚΩΝ ΔΕΙΚΤΩΝ 2016-2021

Μέση κατά Κεφαλή Δαπάνη και % μεταβολή ανά τρίμηνο, 2016-21



Πηγή: ΤτΕ - Επεξεργασία INSETE Intelligence

Μέση κατά Κεφαλή Δαπάνη το 2021 702,4

Μέση κατά Κεφαλή Δαπάνη το 2019 564,0

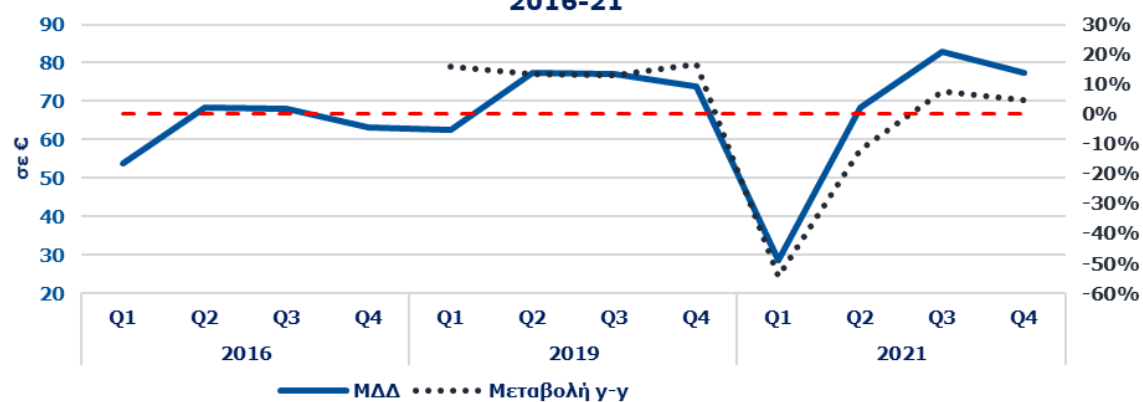
Μέση κατά Κεφαλή Δαπάνη το 2016 514,1

% μεταβολής 2019-2021 25%

% μεταβολής 2016-2019 10%

Πηγή: ΤτΕ - Επεξεργασία INSETE Intelligence

Μέση Δαπάνη ανά Διανυκτέρευση και % μεταβολή ανά τρίμηνο, 2016-21



Πηγή: ΤτΕ - Επεξεργασία INSETE Intelligence

Μέση Δαπάνη ανά Διανυκτέρευση το 2021 78,6

Μέση Δαπάνη ανά Διανυκτέρευση το 2019 76,1

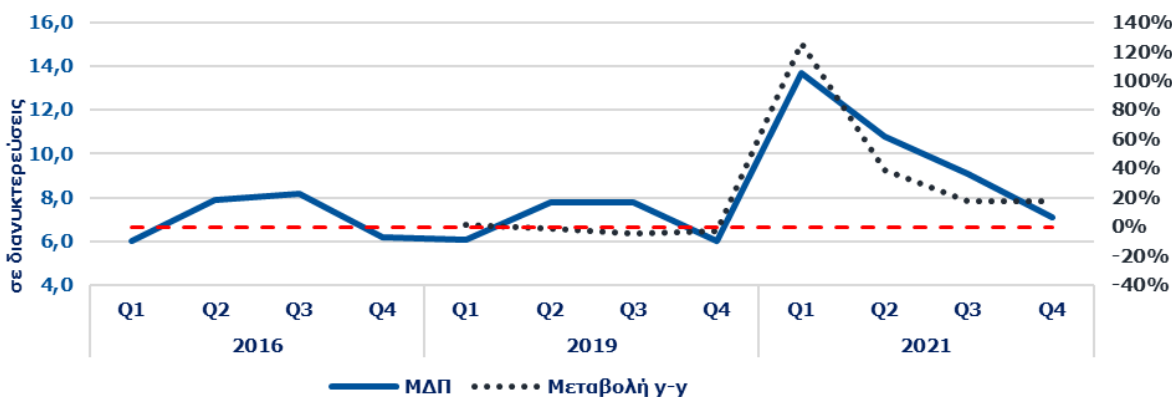
Μέση Δαπάνη ανά Διανυκτέρευση το 2016 67,0

% μεταβολής 2019-2021 3%

% μεταβολής 2016-2019 14%

Πηγή: ΤτΕ - Επεξεργασία INSETE Intelligence

Μέση Διάρκεια Παραμονής και % μεταβολή ανά τρίμηνο, 2016-21



Πηγή: ΤτΕ - Επεξεργασία INSETE Intelligence

Μέση Διάρκεια Παραμονής το 2021 8,9

Μέση Διάρκεια Παραμονής το 2019 7,4

Μέση Διάρκεια Παραμονής το 2016 7,7

% μεταβολής 2019-2021 20%

% μεταβολής 2016-2019 -3%

Πηγή: ΤτΕ - Επεξεργασία INSETE Intelligence

Η Μέση κατά Κεφαλή Δαπάνη (ΜΚΔ) του εισερχόμενου τουρισμού στην Ελλάδα το 2019 διαμορφώθηκε στα **€ 564,0**, υψηλότερη κατά **+9,7%** σε σύγκριση με το 2016 (**€ 514,1**) ενώ την περίοδο 2019-2021 η ΜΚΔ εμφάνισε αύξηση κατά **+24,5%** (στα **€ 702,4**).

Η Μέση Δαπάνη ανά Διανυκτέρευση (ΜΔΔ) στο σύνολο της χώρας την περίοδο 2016-2019 κατέγραψε αύξηση κατά **+13,6%** (από **€ 67,0** το 2016 στα **€ 76,1** το 2019) ενώ την περίοδο 2019-2021 σημειώθηκε αύξηση κατά **+3,4%** (στα **€ 78,6**).

Η Μέση Διάρκεια Παραμονής σημειώνει την περίοδο 2016-2019 πτώση κατά **-3,4%** (από **7,7 διανυκτερεύσεις** το 2016 σε **7,4 διανυκτερεύσεις** το 2019) ενώ την περίοδο 2019-2021 αύξηση κατά **+20,5%** (από **7,4 διανυκτερεύσεις** το 2019 σε **8,9 διανυκτερεύσεις** το 2021).

Συμπερασματικά, παρ' όλη την μείωση που σημείωσαν τα βασικά μεγέθη (αφίξεων, διανυκτερεύσεων και εισπράξεων), οι βασικοί δείκτες δεν επηρεάστηκαν σημειώνοντας αύξηση την περίοδο 2019-2021 (**ΜΚΔ +24,5%**, **ΜΔΔ +3,4%** και **ΜΔΠ +20,5%**).

Τέλος, την περίοδο 2019-2021 η αύξηση της ΜΚΔ οφείλεται πρωτίστως στην αύξηση της ΜΔΠ και δευτερευόντως στην αύξηση της ΜΔΔ.