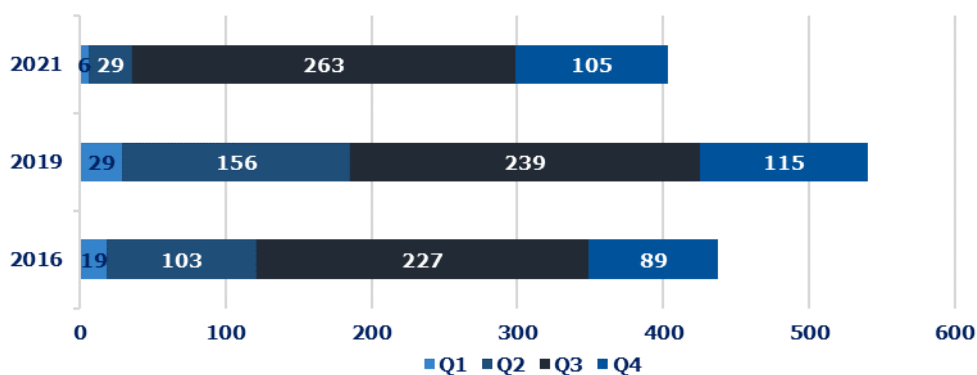




ΕΞΕΛΙΞΗ ΤΟΥΡΙΣΤΙΚΩΝ ΔΕΙΚΤΩΝ 2016-2021

Αφίξεις ανά τρίμηνο (σε χιλ.), 2016-21



Πηγή: ΤτΕ - Επεξεργασία INSETE Intelligence

Σύνολο Αφίξεων 2021 14.704.936

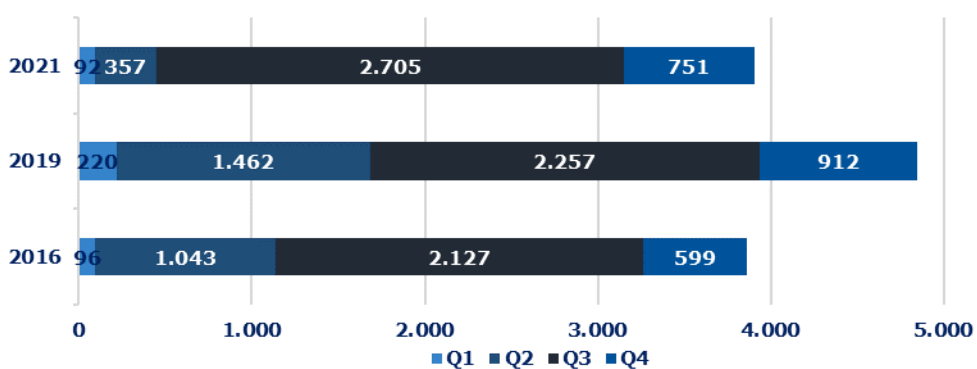
από Ελβετία 403.667

% επί του συνόλου 2,7%

Τορ προορισμός το 2021 Κρήτη

Πηγή: ΤτΕ - Επεξεργασία INSETE Intelligence

Διανυκτερεύσεις ανά τρίμηνο (σε χιλ.), 2016-21



Πηγή: ΤτΕ - Επεξεργασία INSETE Intelligence

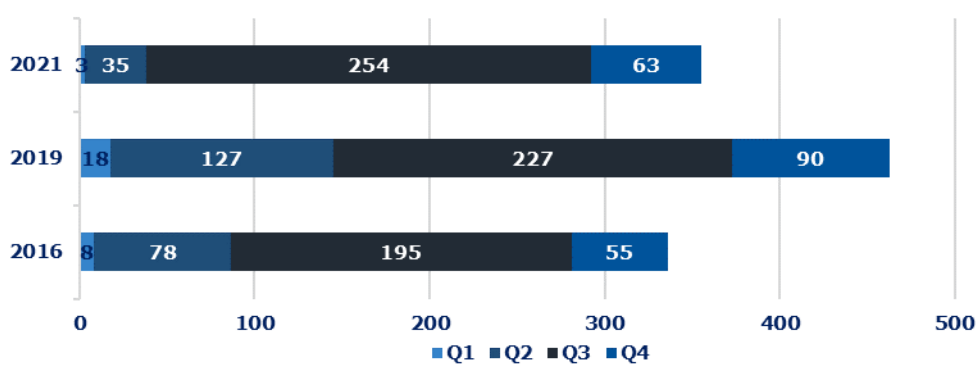
Σύνολο Διανυκτερεύσεων 2021 131.357.471

από Ελβετία 3.904.397

% επί του συνόλου 3,0%

Πηγή: ΤτΕ - Επεξεργασία INSETE Intelligence

Εισπράξεις ανά τρίμηνο (σε χιλ.), 2016-21



Πηγή: ΤτΕ - Επεξεργασία INSETE Intelligence

Σύνολο Εισπράξεων 2021 10.328.420.215

από Ελβετία 355.064.254

% επί του συνόλου 3,4%

Πηγή: ΤτΕ - Επεξεργασία INSETE Intelligence

Σύμφωνα με την Στατιστική Υπηρεσία της Ελβετίας (Federal Statistical Office), το 2020 οι Ελβετοί τουρίστες πραγματοποίησαν **15,1 εκατ.** ταξίδια με τουλάχιστον **1 διανυκτέρευση** (-31% σε σύγκριση με το 2019, **21,9 εκατ.**) εκ των οποίων το **55%** αφορούσε σε ταξίδια εσωτερικού και το **45%** σε διεθνή ταξίδια. Οι κυριότεροι διεθνείς προορισμοί για το 2020 ήταν η **Ιταλία (9,8%)**, η **Γερμανία (9,7%)**, η **Γαλλία (7,8%)** και η **Αυστρία (4,2%)**. Το 2020, κάθε κάτοικος Ελβετίας πραγματοποίησε κατά μέσο όρο **1,9 ταξίδια** με τουλάχιστον 1 διανυκτέρευση (-32% σε σύγκριση με το 2019, **2,8 ταξίδια**) και **7,1 ημερήσια ταξίδια** (-28% σε σύγκριση με το 2019, **9,8 ημερήσια ταξίδια**).

Ο εισερχόμενος τουρισμός από την Ελβετία κατέγραψε αύξηση την περίοδο 2016-2019 κατά **+23,5%** (από **438 χιλ.** το 2016 σε **540 χιλ.** το 2019). Αντίθετα, την περίοδο 2019-2021 οι αφίξεις από την Ελβετία σημείωσαν πτώση κατά **-25,3%** (σε **404 χιλ.**). Το μερίδιο της ελβετικής αγοράς σε όρους αφίξεων για το 2021 ήταν **2,7%** όταν το 2016 ήταν **1,8%** και το 2019 **1,7%**.

Οι αφίξεις από την Ελβετία εμφάνισαν εποχικότητα, με το **65,2%** για το 2021 να καταγράφεται στο **Q3**, ενώ τα αντίστοιχα μεγέθη για τα **Q1**, **Q2** και **Q4** ήταν **1,6%**, **7,3%** και **25,9%**.

Ο δημοφιλέστερος προορισμός των τουριστών από την Ελβετία στην Ελλάδα το 2021 ήταν η Κρήτη.

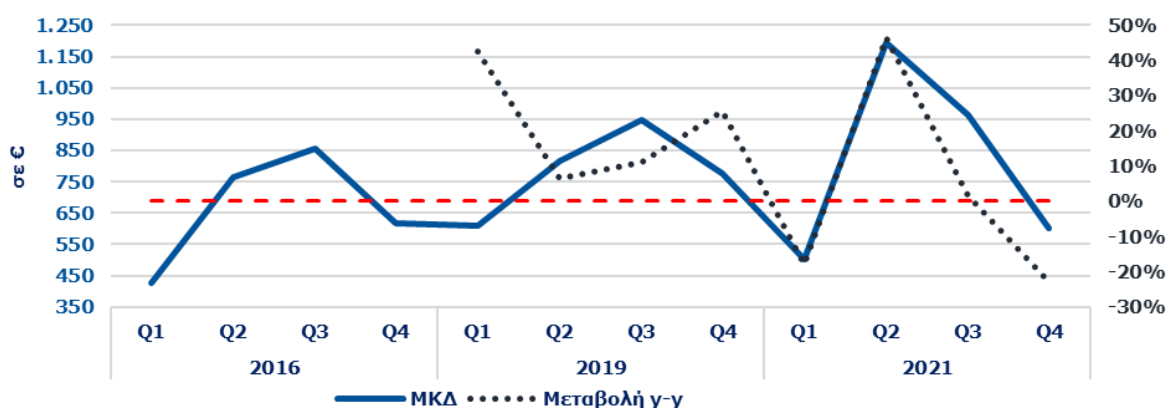
Σε ότι αφορά τις διανυκτερεύσεις, την περίοδο 2016-2019 σημειώθηκε αύξηση κατά **+25,5%** (από **3,9 εκατ.** το 2016 σε **4,9 εκατ.** το 2019) ενώ την περίοδο 2019-2021 μείωση κατά **-19,5%** (σε **3,9 εκατ.**). Το μερίδιο της ελβετικής αγοράς σε όρους διανυκτερεύσεων για το 2021 ανήλθε στο **3,0%**, όταν το 2016 ήταν **2,0%** και το 2019 **2,1%**. Η πλειονότητα των διανυκτερεύσεων (**69,3%**) το 2021 καταγράφεται στο **Q3** ενώ τα αντίστοιχα μεγέθη για τα **Q1**, **Q2** και **Q4** ήταν **2,4%**, **9,1%** και **19,2%**.

Οι εισπράξεις από την Ελβετία την περίοδο 2016-2019 εμφάνισαν αύξηση κατά **+37,6%** (από **€ 336 εκατ.** το 2016 σε **€ 462 εκατ.** το 2019) ενώ αντίθετα την περίοδο 2019-2021 μείωση κατά **-23,2%** (σε **€ 355 εκατ.**). Το μερίδιο της ελβετικής αγοράς το 2021 σε όρους εισπράξεων ανήλθε στο **3,4%** όταν το 2016 και το 2019 ήταν **2,6%**. Η πλειονότητα των εισπράξεων για το 2021 καταγράφηκε στο **Q3 (71,5%)** ενώ τα αντίστοιχα μεγέθη για τα **Q1**, **Q2** και **Q4** ήταν **0,9%**, **9,9%** και **17,7%**.



ΕΞΕΛΙΞΗ ΤΟΥΡΙΣΤΙΚΩΝ ΔΕΙΚΤΩΝ 2016-2021

Μέση κατά Κεφαλή Δαπάνη και % μεταβολή ανά τρίμηνο, 2016-21



Πηγή: ΤτΕ - Επεξεργασία INSETE Intelligence

Η Μέση κατά Κεφαλή Δαπάνη (ΜΚΔ) την περίοδο 2016-2019 σημείωσε αύξηση κατά **+11,5%** (από € 767,7 το 2016 σε € 855,6 το 2019) ενώ την περίοδο 2019-2021 αύξηση κατά **+2,8%** (στα € 879,6). Η ΜΚΔ των τουριστών από την Ελβετία το 2021 ήταν **25,2%** υψηλότερη από αυτή του συνόλου της χώρας (€ 879,6 έναντι € 702,4).

Μέση κατά Κεφαλή Δαπάνη στην Ελλάδα το 2021

702,4

από Ελβετία

879,6

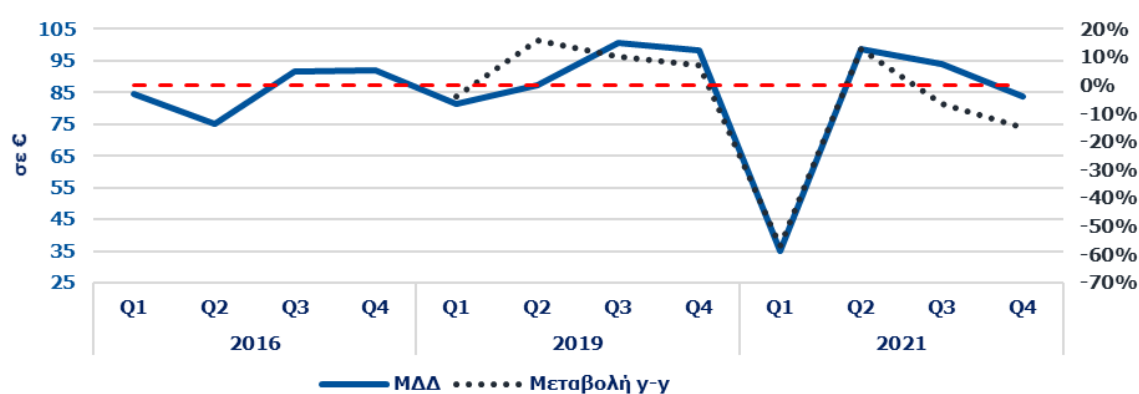
% του Μ.Ο της χώρας

125,2%

Πηγή: ΤτΕ - Επεξεργασία INSETE Intelligence

Η Μέση Δαπάνη ανά Διανυκτέρευση την περίοδο 2016-2019 κατέγραψε αύξηση κατά **+9,6%** (από € 87,0 το 2016 σε € 95,3 το 2019). Αντίθετα, την περίοδο 2019-2021 η ΜΔΔ σημείωσε μείωση κατά **-4,6%** (στα € 90,9). Επίσης, η ΜΔΔ των τουριστών από την Ελβετία το 2021 ήταν υψηλότερη κατά **15,7%** αυτής που καταγράφεται στο σύνολο της χώρας (€ 90,9 έναντι € 78,6).

Μέση Δαπάνη ανά Διανυκτέρευση και % μεταβολή ανά τρίμηνο, 2016-21



Πηγή: ΤτΕ - Επεξεργασία INSETE Intelligence

Μέση Δαπάνη ανά Διανυκτέρευση στην Ελλάδα το 2021

78,6

από Ελβετία

90,9

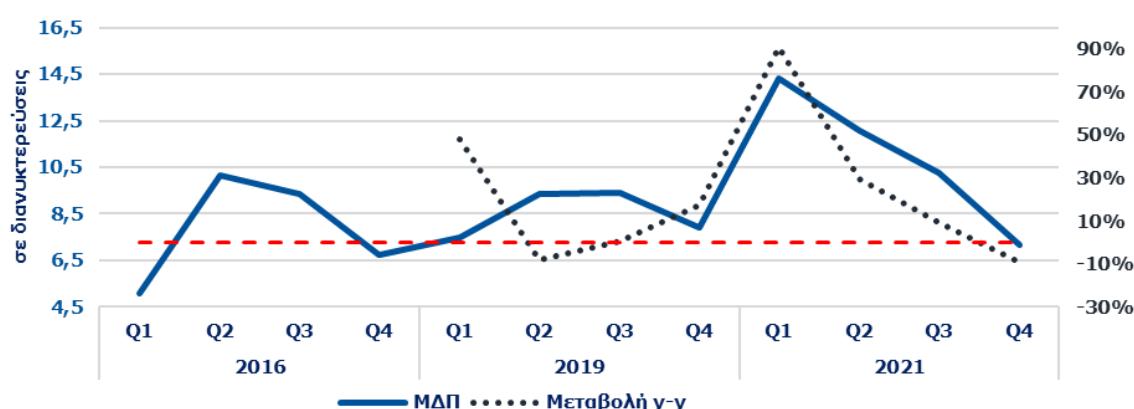
% του Μ.Ο της χώρας

115,7%

Πηγή: ΤτΕ - Επεξεργασία INSETE Intelligence

Η Μέση Διάρκεια Παραμονής την περίοδο 2016-2019 κατέγραψε αύξηση κατά **+1,7%** (από 8,8 διανυκτερεύσεις το 2016 σε 9,0 διανυκτερεύσεις το 2019) ενώ την περίοδο 2019-2021 η ΜΔΠ εμφάνισε αύξηση κατά **+7,8%** (στις 9,7 διανυκτερεύσεις). Η ΜΔΠ των τουριστών από την Ελβετία το 2021 ήταν υψηλότερη κατά **8,3%** αυτής του συνόλου της χώρας (9,7 διανυκτερεύσεις έναντι 8,9 διανυκτερεύσεις).

Μέση Διάρκεια Παραμονής και % μεταβολή ανά τρίμηνο, 2016-21



Πηγή: ΤτΕ - Επεξεργασία INSETE Intelligence

Μέση Διάρκεια Παραμονής στην Ελλάδα το 2021

8,9

από Ελβετία

9,7

% του Μ.Ο της χώρας

108,3%

Πηγή: ΤτΕ - Επεξεργασία INSETE Intelligence

Συμπερασματικά, την περίοδο 2019-2021 η αύξηση της ΜΚΔ των τουριστών από την Ελβετία οφείλεται στην αύξηση της Μέσης Διάρκειας Παραμονής αφού η Μέση Δαπάνη ανά Διανυκτέρευση κατέγραψε μείωση.