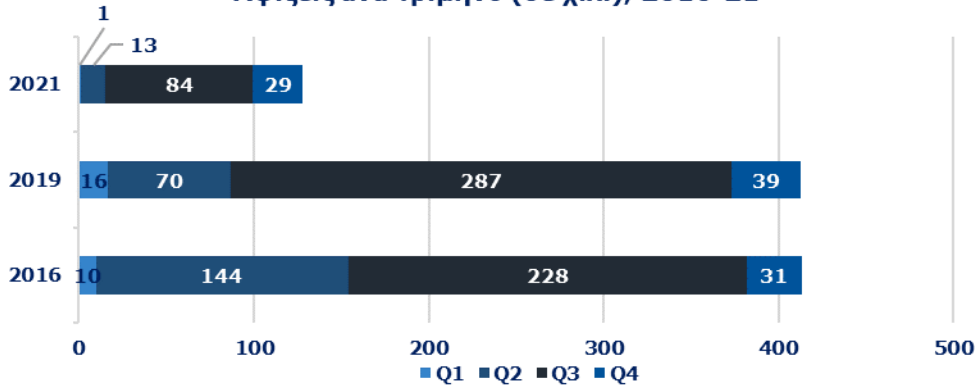




Αφίξεις ανά τρίμηνο (σε χιλ.), 2016-21



Πηγή: ΤrE - Επεξεργασία INSETE Intelligence

Σύνολο Αφίξεων 2021 14.704.936

από Σουηδία 127.863

% επί του συνόλου 0,9%

Top-3 προορισμοί το 2021 -

Πηγή: ΤrE - Επεξεργασία INSETE Intelligence

Σύμφωνα με το Visit Sweden τον Απρίλιο του 2022, το **35%** των τουριστών από την Σουηδία επέλεξαν τους τελευταίους 6 μήνες για τις διακοπές τους προορισμούς στην Σουηδία ενώ ένα **32%** σχεδιάζει ένα ταξίδι διακοπών στην Σουηδία τους επόμενους 6 μήνες. Μόλις **28%** των Σουηδών πραγματοποίησε ένα διεθνή ταξίδι τους τελευταίους 6 μήνες. Το **53%** των τουριστών από την Σουηδία, προγραμματίζει διακοπές στο εξωτερικό το επόμενο εξάμηνο με τους δημοφιλέστερους προορισμούς να είναι η **Ισπανία (13%)**, η **Δανία (8%)**, η **Ελλάδα (8%)**, η **Νορβηγία (7%)** και η **Φινλανδία (7%)**.

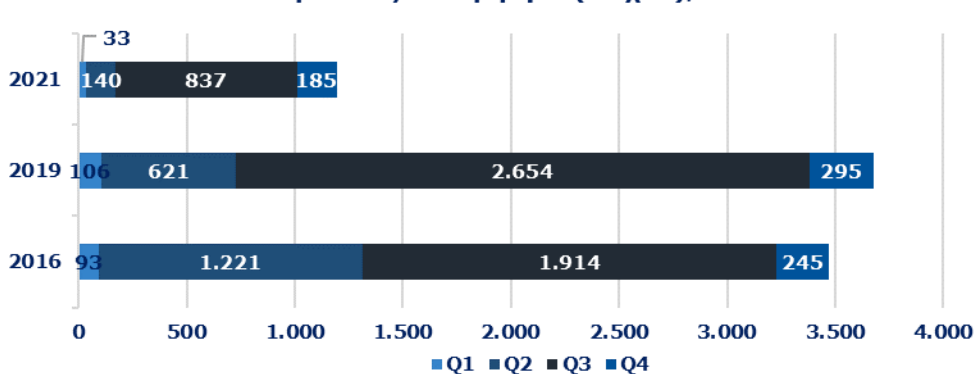
Οι αφίξεις από την Σουηδία την περίοδο 2016-2019 σημείωσαν οριακή μείωση κατά **-0,2%** (από **413 χιλ.** το 2016 σε **412 χιλ.** το 2019) ενώ την περίοδο 2019-2021 μείωση κατά **-69,0%** (σε **128 χιλ.**). Το μερίδιο αγοράς της σουηδικής αγοράς για το 2021 ανήλθε σε **0,9%**, όταν το 2016 ήταν **1,7%** και το 2019 **1,3%**.

Οι αφίξεις από την Σουηδία εμφάνισαν εποχικότητα, με το **66,1%** να καταγράφεται στο **Q3** του 2021 ενώ τα αντίστοιχα μεγέθη για τα **Q1**, **Q2** και **Q4** ήταν **1,1%**, **10,5%** και **22,3%**.

Αναφορικά με τις διανυκτερεύσεις των τουριστών από την Σουηδία, το 2019 καταγράφηκαν **3.675 χιλ.** (**+5,9%** σε σύγκριση με το 2016) με μερίδιο αγοράς **1,0%** όταν το 2016 είχαν καταγραφεί **3.472 χιλ.** και μερίδιο αγοράς **1,8%**. Αντίθετα, την περίοδο 2019-2021 σημειώθηκε μείωση των διανυκτερεύσεων κατά **-67,5%** (σε **1,2 εκατ.**) με το μερίδιο της να ανέρχεται σε **0,9%**. Το **70,0%** των διανυκτερεύσεων για το 2021 σημειώθηκε στο **Q3** ενώ αντίστοιχα στα **Q1**, **Q2** και **Q4** καταγράφηκε το **2,8%**, **11,7%** και **15,5%**.

Σε ότι αφορά τις εισπράξεις, την περίοδο 2016-2019 σημειώθηκε αύξηση κατά **+16,7%** (από **€ 221 εκατ.** το 2016 σε **€ 258 εκατ.** το 2019) ενώ την περίοδο 2019-2021 μείωση κατά **-67,7%** (σε **€ 83 εκατ.**). Το μερίδιο αγοράς της Σουηδίας ανήλθε το 2021 σε **0,8%** όταν το 2016 ήταν **1,7%** και το 2019 **1,5%**. Η πλειονότητα των εισπράξεων (**76,6%**) για το 2021 καταγράφηκε στο **Q3** ενώ στα **Q1**, **Q2** και **Q4** καταγράφηκαν το **0,9%**, **9,8%** και **12,7%** των εισπράξεων αντίστοιχα.

Διανυκτερεύσεις ανά τρίμηνο (σε χιλ.), 2016-21



Πηγή: ΤrE - Επεξεργασία INSETE Intelligence

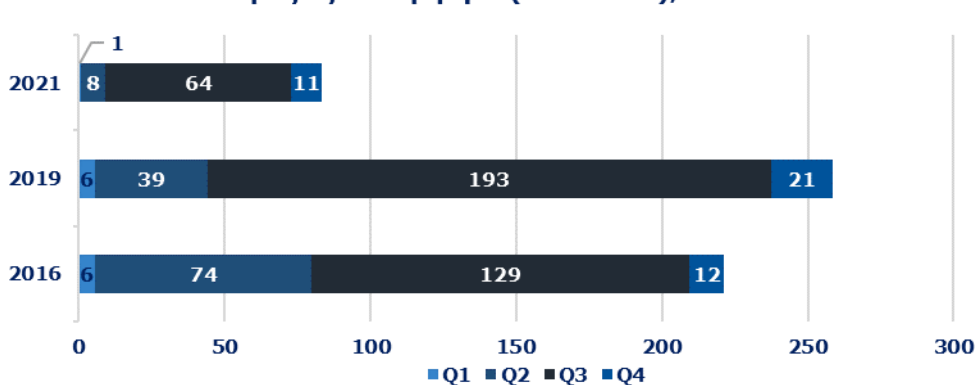
Σύνολο Διανυκτερεύσεων 2021 131.357.471

από Σουηδία 1.194.771

% επί του συνόλου 0,9%

Πηγή: ΤrE - Επεξεργασία INSETE Intelligence

Εισπράξεις ανά τρίμηνο (σε εκατ. €), 2016-21



Πηγή: ΤrE - Επεξεργασία INSETE Intelligence

Σύνολο Εισπράξεων 2021 10.328.420.215

από Σουηδία 83.324.807

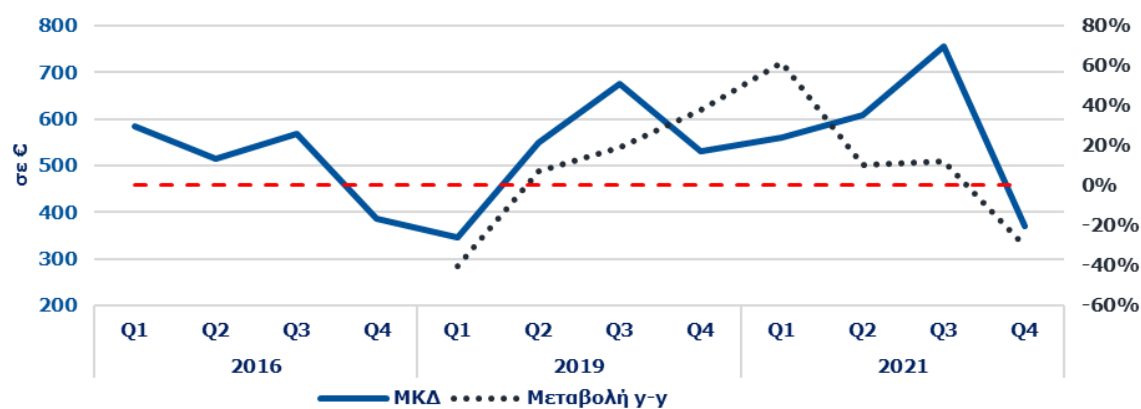
% επί του συνόλου 0,8%

Πηγή: ΤrE - Επεξεργασία INSETE Intelligence



ΕΞΕΛΙΞΗ ΤΟΥΡΙΣΤΙΚΩΝ ΔΕΙΚΤΩΝ 2016-2021

Μέση κατά Κεφαλή Δαπάνη και % μεταβολή ανά τρίμηνο, 2016-21

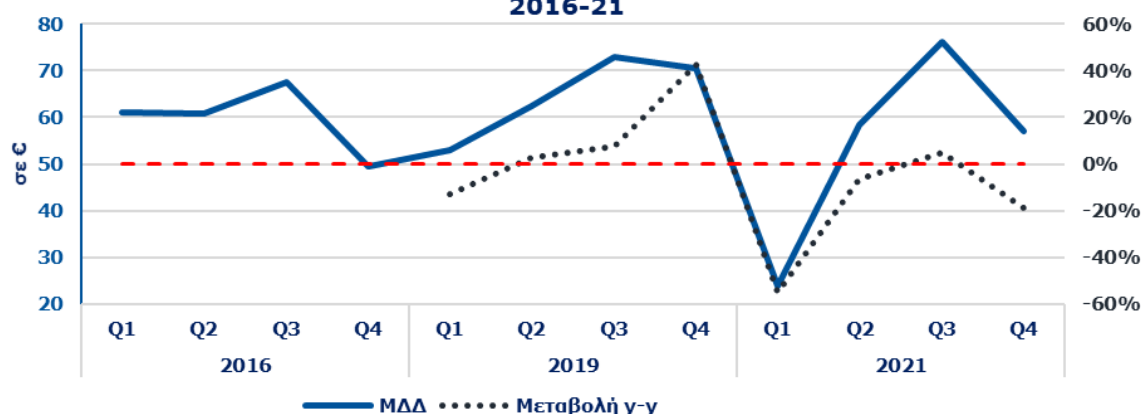


Πηγή: ΤrE - Επεξεργασία INSETE Intelligence

Μέση κατά Κεφαλή Δαπάνη στην Ελλάδα το 2021	702,4
από Σουηδία	651,7
% του Μ.Ο της χώρας	92,8%

Πηγή: ΤrE - Επεξεργασία INSETE Intelligence

Μέση Δαπάνη ανά Διανυκτέρευση και % μεταβολή ανά τρίμηνο, 2016-21

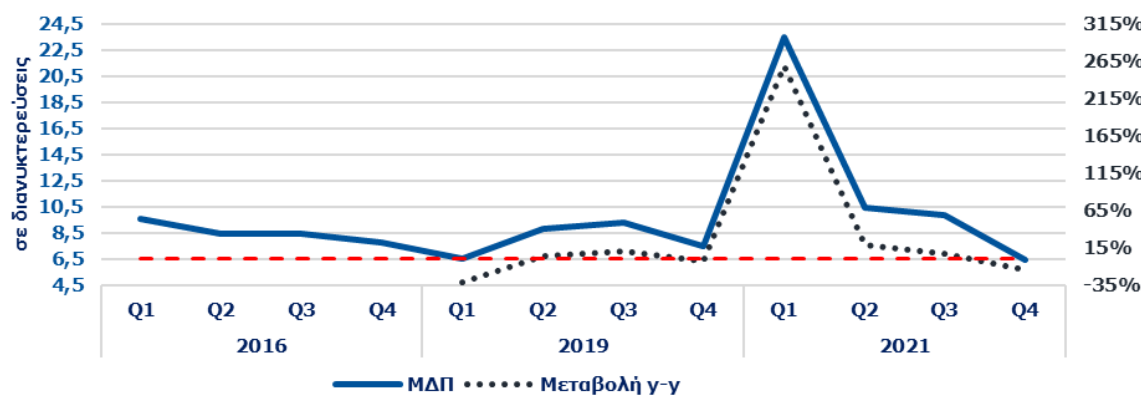


Πηγή: ΤrE - Επεξεργασία INSETE Intelligence

Μέση Δαπάνη ανά Διανυκτέρευση στην Ελλάδα το 2021	78,6
από Σουηδία	69,7
% του Μ.Ο της χώρας	88,7%

Πηγή: ΤrE - Επεξεργασία INSETE Intelligence

Μέση Διάρκεια Παραμονής και % μεταβολή ανά τρίμηνο, 2016-21



Πηγή: ΤrE - Επεξεργασία INSETE Intelligence

Μέση Διάρκεια Παραμονής στην Ελλάδα το 2021	8,9
από Σουηδία	9,3
% του Μ.Ο της χώρας	104,6%

Πηγή: ΤrE - Επεξεργασία INSETE Intelligence

Η Μέση κατά Κεφαλή Δαπάνη (ΜΚΔ) την περίοδο 2016-2019 σημείωσε αύξηση κατά **+16,9%** (από € 535,6 το 2016 σε € 626,3 το 2019) ενώ την περίοδο 2019-2021 αύξηση κατά **+4,0%** (στα € 651,7). Η ΜΚΔ των τουριστών από την Σουηδία το 2021 ήταν **7,2%** χαμηλότερη από αυτή του συνόλου της χώρας (€ 651,7 έναντι € 702,4).

Η Μέση Δαπάνη ανά Διανυκτέρευση την περίοδο 2016-2019 κατέγραψε αύξηση κατά **+10,3%** (από € 63,7 το 2016 σε € 70,3 το 2019) ενώ την περίοδο 2019-2021 μείωση κατά **-0,8%** (στα € 69,7). Επίσης, η ΜΔΔ των τουριστών από την Σουηδία το 2021 ήταν χαμηλότερη κατά **11,3%** αυτής που καταγράφεται στο σύνολο της χώρας (€ 69,7 έναντι € 78,6).

Η Μέση Διάρκεια Παραμονής την περίοδο 2016-2019 κατέγραψε αύξηση κατά **+6,0%** (από 8,4 διανυκτερεύσεις το 2016 σε 8,9 διανυκτερεύσεις το 2019) ενώ την περίοδο 2019-2021 αύξηση κατά **+4,9%** (στις 9,3 διανυκτερεύσεις). Το 2021, οι τουρίστες από την Σουηδία εμφάνισαν υψηλότερη ΜΔΠ κατά **4,6%** σε σύγκριση με αυτή που καταγράφεται στο σύνολο της χώρας (9,3 διανυκτερεύσεις έναντι 8,9 διανυκτερεύσεις).

Συμπερασματικά, την περίοδο 2019-2021 η αύξηση της ΜΚΔ των τουριστών από την Σουηδία οφείλεται εξ' ολοκλήρου στην αύξηση της Μέσης Διάρκειας Παραμονής αφού η Μέση Δαπάνη ανά Διανυκτέρευση κατέγραψε μείωση.