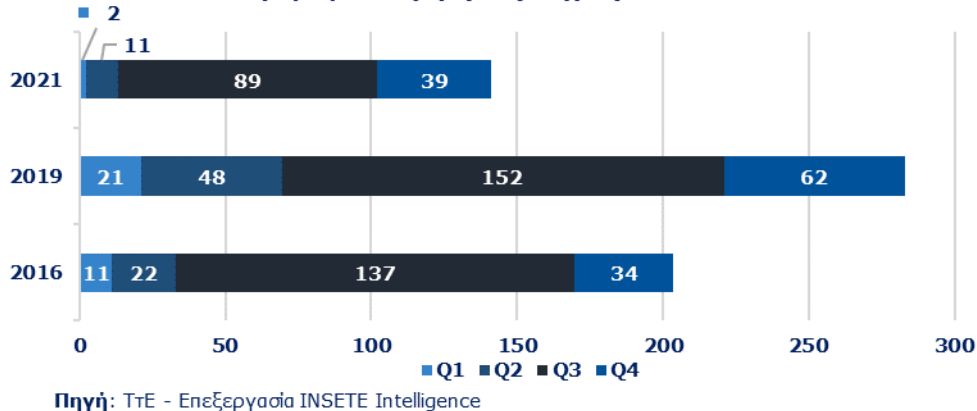




ΕΞΕΛΙΞΗ ΤΟΥΡΙΣΤΙΚΩΝ ΔΕΙΚΤΩΝ 2016-2021

Αφίξεις ανά τρίμηνο (σε χιλ.), 2016-21



Σύνολο Αφίξεων 2021 14.704.936

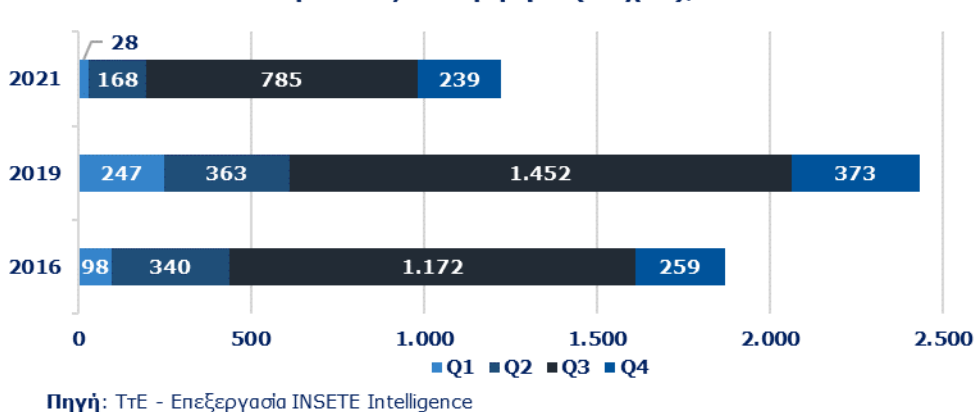
από Ισπανία 141.234

% επί του συνόλου 1,0%

Top-3 προορισμοί το 2021 -

Πηγή: ΤrE - Επεξεργασία INSETE Intelligence

Διανυκτερεύσεις ανά τρίμηνο (σε χιλ.), 2016-21



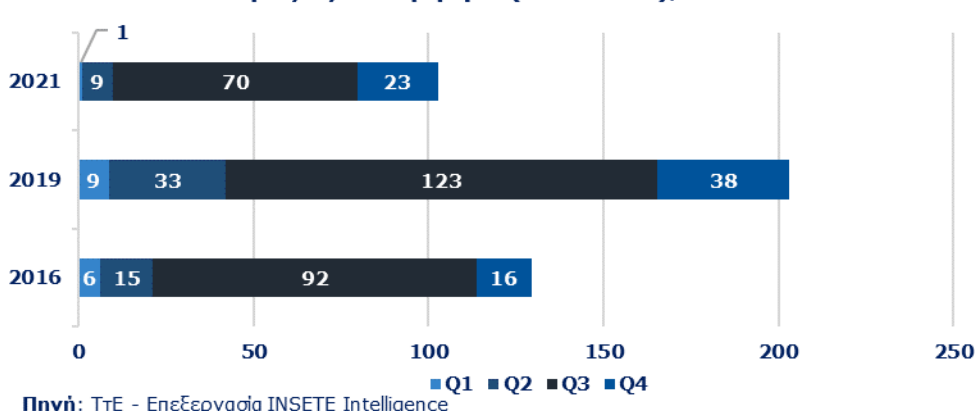
Σύνολο Διανυκτερεύσεων 2021 131.357.471

από Ισπανία 1.220.847

% επί του συνόλου 0,9%

Πηγή: ΤrE - Επεξεργασία INSETE Intelligence

Εισπράξεις ανά τρίμηνο (σε εκατ. €), 2016-21



Σύνολο Εισπράξεων 2021 10.328.420.215

από Ισπανία 102.648.278

% επί του συνόλου 1,0%

Πηγή: ΤrE - Επεξεργασία INSETE Intelligence

Σύμφωνα με το ΙΝΕ, οι τουρίστες από την Ισπανία πραγματοποίησαν το 2021 **142,9 εκατ.** ταξίδια (+40,7% σε σύγκριση με το 2020, **101,5 εκατ.**) εκ των οποίων το **5,0%** (**7,2 εκατ.**) ήταν διεθνή και το **95,0%** (**135,7 εκατ.**) εσωτερικού. Το κύριο κίνητρο για την πραγματοποίηση ενός διεθνή ταξιδιού ήταν οι **διακοπές/αναψυχή** (**52,9%**) και ακολούθως η **επίσκεψη σε φίλους/συγγενείς** (**31,2%**), τα **επαγγελματικά ταξίδια** (**11,0%**) και τα **Λοιπά** (**4,9%**).

Οι αφίξεις από την Ισπανία την περίοδο 2016-2019 σημείωσαν αύξηση κατά **+39,1%** (από **203 χιλ.** το 2016 σε **283 χιλ.** το 2019) ενώ την περίοδο 2019-2021 μείωση κατά **-50,1%** (σε **141 χιλ.**). Το μερίδιο αγοράς της Ισπανίας για το 2021 ανήλθε σε **1,0%**, όταν το 2016 ήταν **0,8%** και το 2019 **0,9%**.

Το 2021, το **63,1%** των αφίξεων από την Ισπανία καταγράφηκε στο **Q3** ενώ τα αντίστοιχα μεγέθη για τα **Q1, Q2** και **Q4** ήταν **1,6%**, **7,7%** και **27,6%**.

Αναφορικά με τις διανυκτερεύσεις των τουριστών από την Ισπανία, το 2019 καταγράφηκαν **2.435 χιλ.** (+30,3% σε σύγκριση με το 2016) με μερίδιο αγοράς **1,0%** όταν το 2016 είχαν καταγραφεί **1.869 χιλ.** και μερίδιο αγοράς **1,0%**. Την περίοδο 2019-2021 οι διανυκτερεύσεις από την Ισπανία σημείωσαν μείωση κατά **-49,9%** (σε **1,2 εκατ.**) ενώ το μερίδιο της ανήλθε σε **0,9%**. Το **64,3%** των διανυκτερεύσεων για το 2021 σημειώθηκε στο **Q3** ενώ αντίστοιχα στα **Q1, Q2** και **Q4** καταγράφηκε το **2,3%**, **13,8%** και **19,6%** των διανυκτερεύσεων.

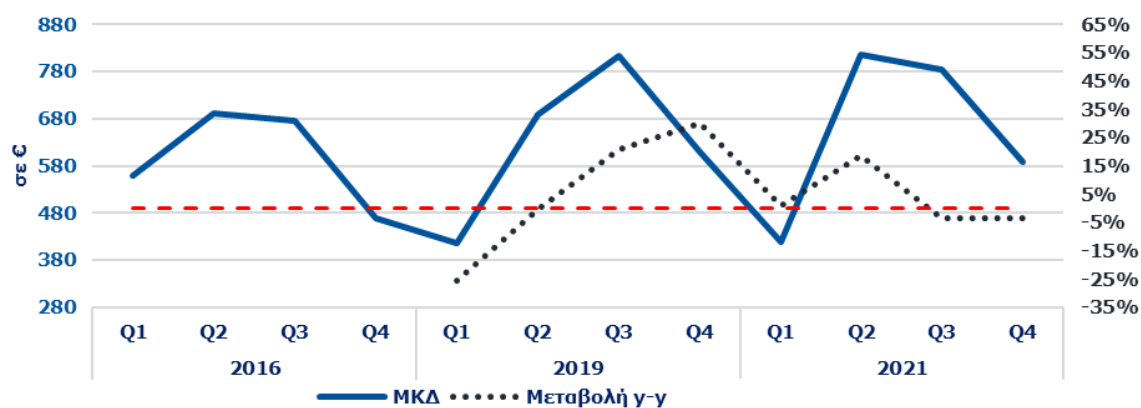
Σε ότι αφορά τις εισπράξεις, την περίοδο 2016-2019 σημειώθηκε αύξηση κατά **+57,0%** (από **€ 129 εκατ.** το 2016 σε **€ 203 εκατ.** το 2019) ενώ την περίοδο 2019-2021 μείωση κατά **-49,4%** (σε **€ 103 εκατ.**). Το μερίδιο αγοράς της Ισπανίας ανήλθε το 2021 σε **1,0%** όταν το 2016 ήταν **1,0%** και το 2019 **1,1%**. Η πλειονότητα των εισπράξεων (**68,1%**) για το 2021 καταγράφηκε στο **Q3** ενώ στα **Q1, Q2** και **Q4** καταγράφηκαν το **0,9%**, **8,7%** και **22,3%** των εισπράξεων αντίστοιχα.

Για ιστορικά στοιχεία βλέπε [εδώ](#)



ΕΞΕΛΙΞΗ ΤΟΥΡΙΣΤΙΚΩΝ ΔΕΙΚΤΩΝ 2016-2021

Μέση κατά Κεφαλή Δαπάνη και % μεταβολή ανά τρίμηνο, 2016-21



Πηγή: ΤτΕ - Επεξεργασία INSETE Intelligence

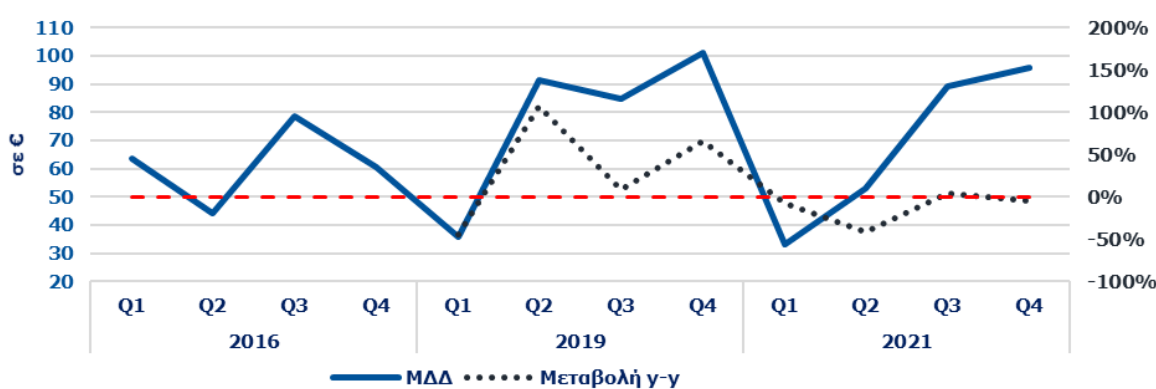
Μέση κατά Κεφαλή Δαπάνη στην Ελλάδα το 2021	702,4
από Ισπανία	726,8
% του Μ.Ο της χώρας	103,5%

Πηγή: ΤτΕ - Επεξεργασία INSETE Intelligence

Η Μέση κατά Κεφαλή Δαπάνη (ΜΚΔ) την περίοδο 2016-2019 σημείωσε αύξηση κατά **+12,8%** (από € 636,1 το 2016 σε € 717,8 το 2019) ενώ την περίοδο 2019-2021 αύξηση κατά **+1,3%** (στα € 726,8). Η ΜΚΔ των τουριστών από την Ισπανία το 2021 ήταν **3,5%** υψηλότερη από αυτή του συνόλου της χώρας (€ 726,8 έναντι € 702,4).

Η Μέση Δαπάνη ανά Διανυκτέρευση την περίοδο 2016-2019 κατέγραψε αύξηση κατά **+20,5%** (από € 69,2 το 2016 σε € 83,4 το 2019) ενώ την περίοδο 2019-2021 οριακή αύξηση κατά **+0,8%** (στα € 84,1). Οι τουρίστες από την Ισπανία, το 2021, εμφάνισαν υψηλότερη ΜΔΔ κατά **+6,9%** από αυτή που καταγράφεται στο σύνολο της χώρας (€ 84,1 έναντι € 78,6).

Μέση Δαπάνη ανά Διανυκτέρευση και % μεταβολή ανά τρίμηνο, 2016-21



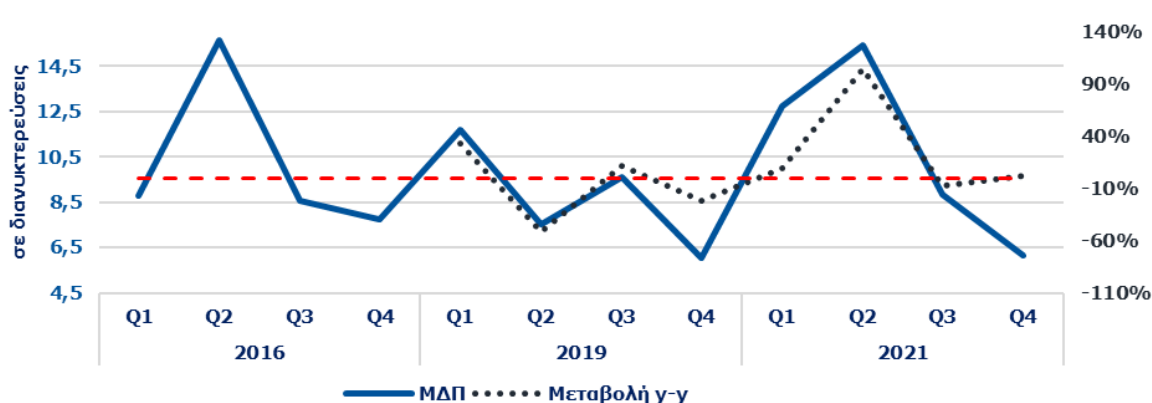
Πηγή: ΤτΕ - Επεξεργασία INSETE Intelligence

Μέση Δαπάνη ανά Διανυκτέρευση στην Ελλάδα το 2021	78,6
από Ισπανία	84,1
% του Μ.Ο της χώρας	106,9%

Πηγή: ΤτΕ - Επεξεργασία INSETE Intelligence

Η Μέση Διάρκεια Παραμονής την περίοδο 2016-2019 κατέγραψε μείωση κατά **-6,4%** (από 9,2 διανυκτερεύσεις το 2016 σε 8,6 διανυκτερεύσεις το 2019) ενώ την περίοδο 2019-2021 η ΜΔΠ εμφάνισε οριακή αύξηση κατά **+0,4%** (στις 8,6 διανυκτερεύσεις). Η ΜΔΠ των τουριστών από την Ισπανία το 2021 ήταν χαμηλότερη κατά **3,2%** αυτής του συνόλου της χώρας (8,6 διανυκτερεύσεις έναντι 8,9 διανυκτερεύσεις).

Μέση Διάρκεια Παραμονής και % μεταβολή ανά τρίμηνο, 2016-21



Πηγή: ΤτΕ - Επεξεργασία INSETE Intelligence

Μέση Διάρκεια Παραμονής στην Ελλάδα το 2021	8,9
από Ισπανία	8,6
% του Μ.Ο της χώρας	96,8%

Πηγή: ΤτΕ - Επεξεργασία INSETE Intelligence

Συμπερασματικά, την περίοδο 2019-2021 η αύξηση της ΜΚΔ των τουριστών από την Ισπανία οφείλεται πρωτίστως στην αύξηση της Μέσης Δαπάνης ανά Διανυκτέρευση και δευτερευόντως στην αύξηση της Μέσης Διάρκειας Παραμονής.