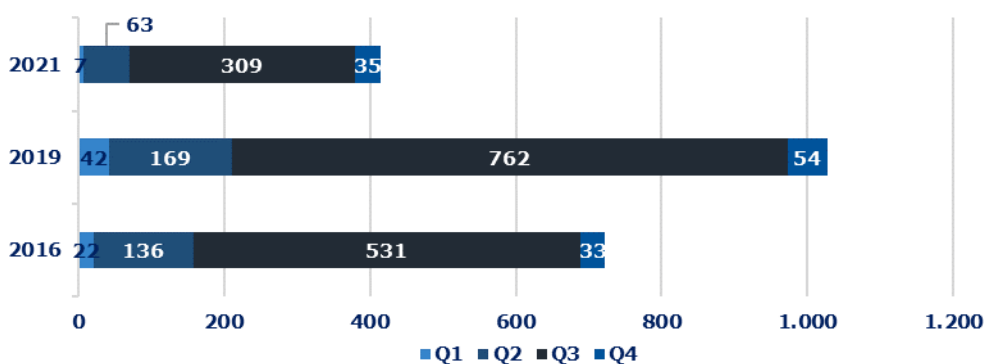




Αφίξεις ανά τρίμηνο (σε χιλ.), 2016-21

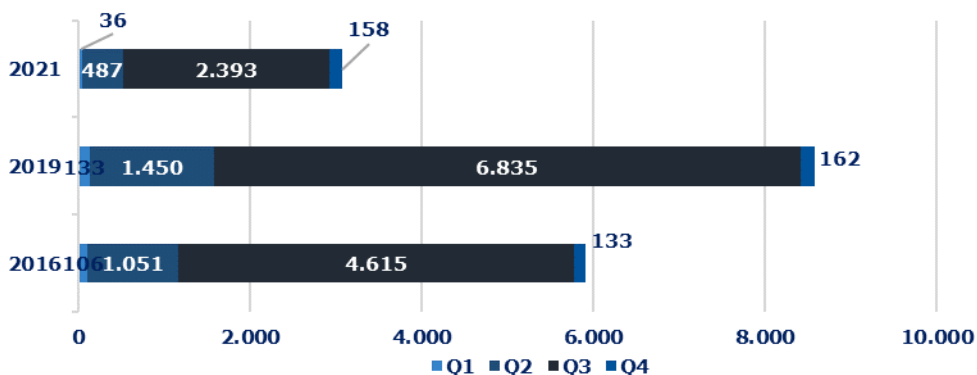


Πηγή: ΤτΕ - Επεξεργασία INSETE Intelligence

Σύνολο Αφίξεων 2021	14.704.936
από Σερβία	413.777
% επί του συνόλου	2,8%
Τop-3 προορισμοί το 2021	Κεντρική Μακεδονία

Πηγή: ΤτΕ - Επεξεργασία INSETE Intelligence

Διανυκτερεύσεις ανά τρίμηνο (σε χιλ.), 2016-21

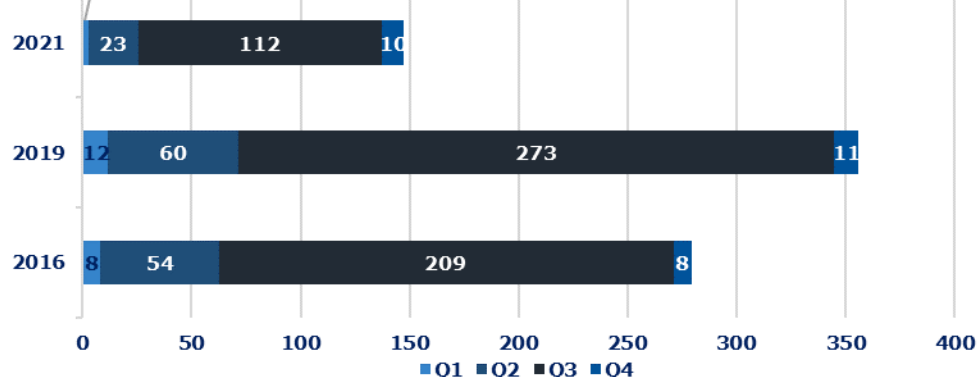


Πηγή: ΤτΕ - Επεξεργασία INSETE Intelligence

Σύνολο Διανυκτερεύσεων 2021	131.357.471
από Σερβία	3.074.729
% επί του συνόλου	2,3%

Πηγή: ΤτΕ - Επεξεργασία INSETE Intelligence

Εισπράξεις ανά τρίμηνο (σε εκατ. €), 2016-21



Πηγή: ΤτΕ - Επεξεργασία INSETE Intelligence

Σύνολο Εισπράξεων 2021	10.328.420.215
από Σερβία	147.373.152
% επί του συνόλου	1,4%

Πηγή: ΤτΕ - Επεξεργασία INSETE Intelligence

Ο εισερχόμενος τουρισμός από την Σερβία κατέγραψε αύξηση την περίοδο 2016-2019 κατά **+42,3%** (από **722 χιλ.** το 2016 σε **1,0 εκατ.** το 2019) ενώ την περίοδο 2019-2021 μείωση κατά **-59,7%** (σε **414 χιλ.**). Το μερίδιο αγοράς της σερβικής αγοράς για το 2021 ανήλθε στο **2,8%** όταν το 2016 ήταν **2,9%** και το 2019 ήταν **3,3%**.

Οι αφίξεις από την Σερβία εμφανίζουν έντονη εποχικότητα, με το **74,8%** των αφίξεων για το 2021 να καταγράφεται στο **Q1** ενώ τα αντίστοιχα μεγέθη για τα **Q1, Q2** και **Q4** ήταν **1,7%, 15,1%** και **8,4%**.

Ο δημοφιλέστερος προορισμός στην Ελλάδα για το 2021 ήταν η Κεντρική Μακεδονία.

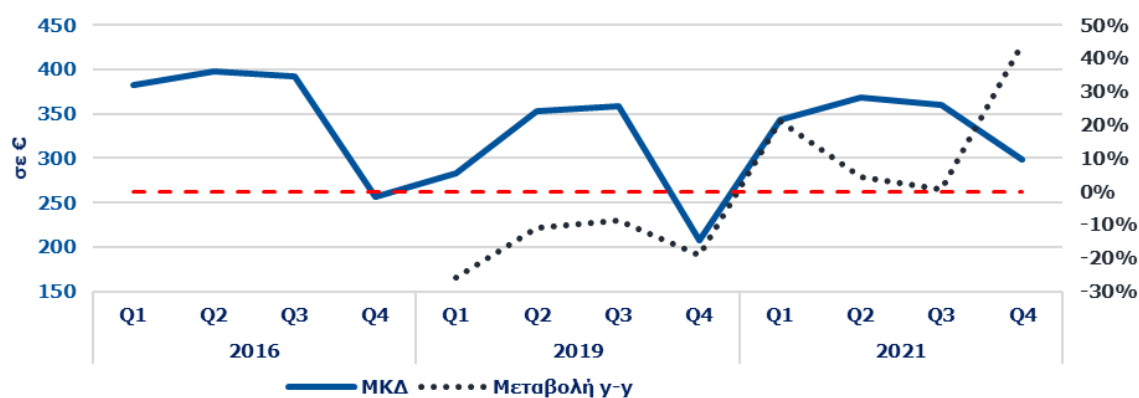
Αναφορικά με τις διανυκτερεύσεις των τουριστών από την Σερβία, το 2019 καταγράφηκαν **8.581 χιλ.** (**+45,3%** σε σύγκριση με το 2016) με μερίδιο αγοράς **3,7%** όταν το 2016 είχαν καταγραφεί **5.905 χιλ.** και μερίδιο αγοράς **3,1%**. Την περίοδο 2019-2021 σημειώθηκε μείωση διανυκτερεύσεων κατά **-64,2%** (σε **3,1 εκατ.**) και μερίδιο αγοράς **2,3%**. Έντονη εποχικότητα παρατηρείται και στις διανυκτερεύσεις με το **77,8%** των διανυκτερεύσεων για το 2021 να καταγράφεται στο **Q3** ενώ τα αντίστοιχα μεγέθη για τα **Q1, Q2** και **Q4** ήταν **1,2%, 15,8%** και **5,1%**.

Οι εισπράξεις από την Σερβία το 2019 άγγιξαν τα **€ 356 εκ.** (**+27,4%** σε σύγκριση με το 2016) με μερίδιο αγοράς **2,0%** όταν το 2016 το σύνολο των εισπράξεων ήταν **€ 279 εκ.** και μερίδιο αγοράς **2,2%**. Την περίοδο 2019-2021 καταγράφηκε μείωση των εισπράξεων κατά **-58,6%** (σε **€ 147 εκατ.**) και μερίδιο αγοράς **1,4%**. Στο **Q3** καταγράφεται η πλειοψηφία (**75,7%**) των εισπράξεων για το 2021 ενώ στα **Q1, Q2** και **Q4** το **1,7%, 15,6%** και **7,0%** αντίστοιχα.



ΕΞΕΛΙΞΗ ΤΟΥΡΙΣΤΙΚΩΝ ΔΕΙΚΤΩΝ 2016-2021

Μέση κατά Κεφαλή Δαπάνη και % μεταβολή ανά τρίμηνο, 2016-21



Πηγή: TrE - Επεξεργασία INSETE Intelligence

Η Μέση κατά Κεφαλή Δαπάνη (ΜΚΔ) την περίοδο 2016-2019 σημείωσε μείωση κατά **-10,5%** (από € 387,1 το 2016 σε € 346,7 το 2019) ενώ την περίοδο 2019-2021 αύξηση κατά **+2,7%** (στα € 356,2). Η ΜΚΔ των τουριστών από την Σερβία το 2021 ήταν **49,3%** χαμηλότερη από αυτή του συνόλου της χώρας (€ 356,2 έναντι € 702,4).

Μέση κατά Κεφαλή Δαπάνη στην Ελλάδα το 2021

702,4

από Σερβία

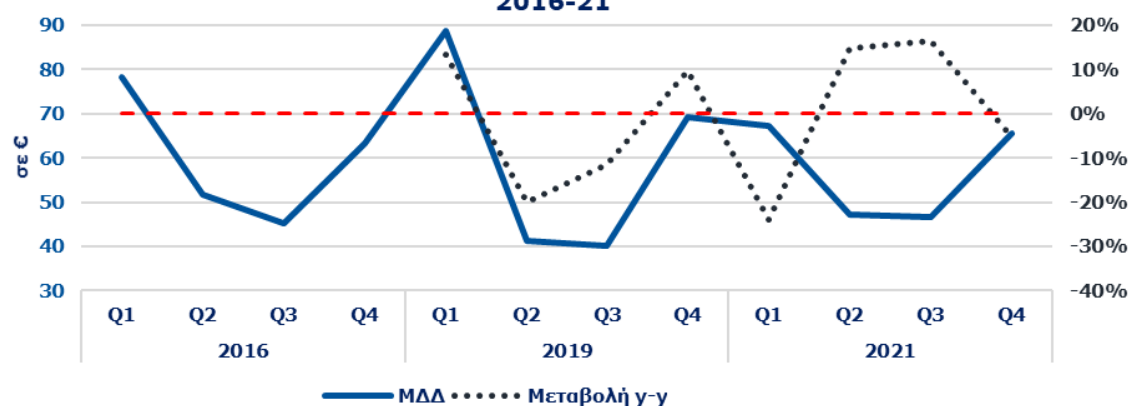
356,2

% του Μ.Ο της χώρας

50,7%

Πηγή: TrE - Επεξεργασία INSETE Intelligence

Μέση Δαπάνη ανά Διανυκτέρευση και % μεταβολή ανά τρίμηνο, 2016-21



Πηγή: TrE - Επεξεργασία INSETE Intelligence

Η Μέση Δαπάνη ανά Διανυκτέρευση την περίοδο 2016-2019 κατέγραψε μείωση κατά **-12,3%** (από € 47,3 το 2016 σε € 41,5 το 2019) ενώ την περίοδο 2019-2021 αύξηση κατά **+15,5%** (στα € 47,9). Επίσης, η ΜΔΔ των τουριστών από την Σερβία το 2021 ήταν χαμηλότερη κατά **39,0%** αυτής που καταγράφεται στο σύνολο της χώρας (€ 47,9 έναντι € 78,6).

Μέση Δαπάνη ανά Διανυκτέρευση στην Ελλάδα το 2021

78,6

από Σερβία

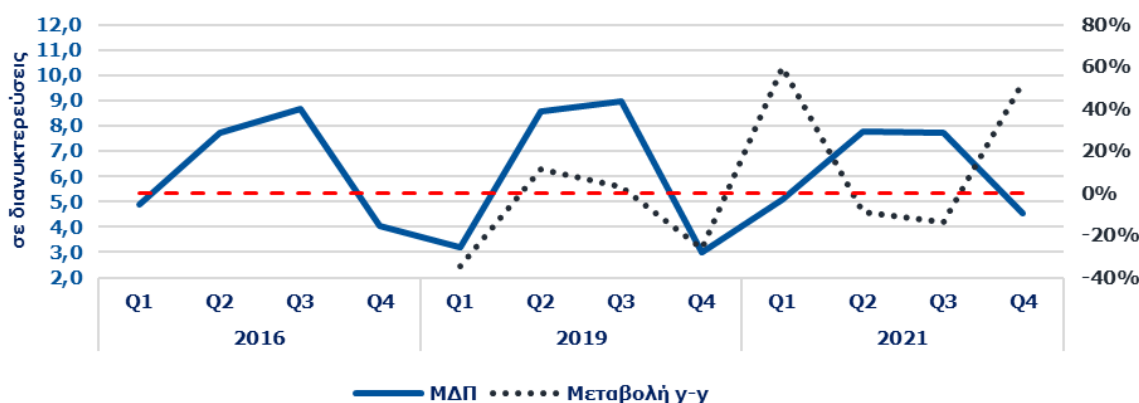
47,9

% του Μ.Ο της χώρας

61,0%

Πηγή: TrE - Επεξεργασία INSETE Intelligence

Μέση Διάρκεια Παραμονής και % μεταβολή ανά τρίμηνο, 2016-21



Πηγή: TrE - Επεξεργασία INSETE Intelligence

Η Μέση Διάρκεια Παραμονής την περίοδο 2016-2019 κατέγραψε αύξηση κατά **+2,1%** (από 8,2 διανυκτερεύσεις το 2016 σε 8,4 διανυκτερεύσεις το 2019) ενώ αντίθετα την περίοδο 2019-2021 η ΜΔΠ εμφάνισε μείωση κατά **-11,0%** (στις 7,4 διανυκτερεύσεις). Η ΜΔΠ των τουριστών από την Σερβία το 2021 ήταν χαμηλότερη κατά **16,8%** αυτής του συνόλου της χώρας (7,4 διανυκτερεύσεις έναντι 8,9 διανυκτερεύσεις).

Μέση Διάρκεια Παραμονής στην Ελλάδα το 2021

8,9

από Σερβία

7,4

% του Μ.Ο της χώρας

83,2%

Πηγή: TrE - Επεξεργασία INSETE Intelligence

Συμπερασματικά, την περίοδο 2019-2021 η αύξηση της ΜΚΔ των τουριστών από την Σερβία οφείλεται στην αύξηση της Μέσης Δαπάνης ανά Διανυκτέρευση αφού η Μέση Διάρκεια Παραμονής κατέγραψε μείωση.