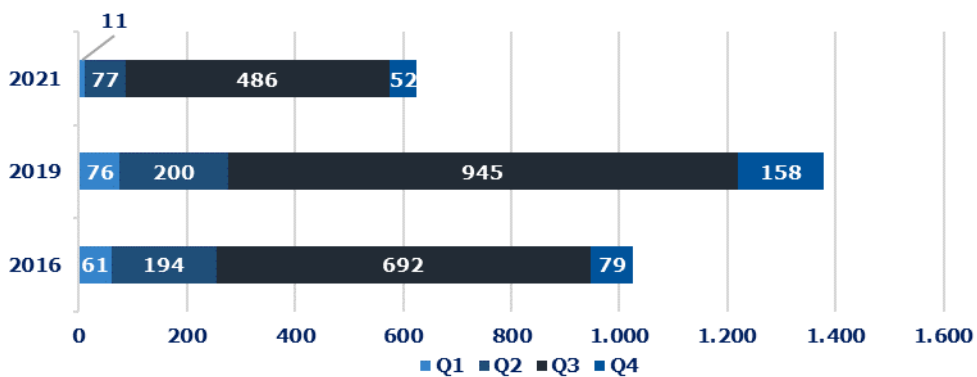




## ΕΞΕΛΙΞΗ ΤΟΥΡΙΣΤΙΚΩΝ ΔΕΙΚΤΩΝ 2016-2021

Αφίξεις ανά τρίμηνο (σε χιλ.), 2016-21

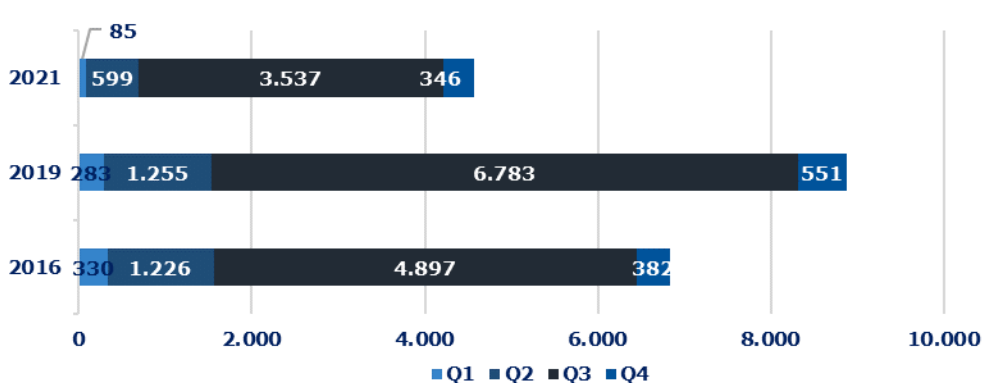


Πηγή: ΤτΕ - Επεξεργασία INSETE Intelligence

Σύνολο Αφίξεων 2021	14.704.936
από Ρουμανία	625.501
% επί του συνόλου	4,3%
Τop-3 προορισμοί το 2021	Κεντρική Μακεδονία, Αν. Μακεδονία & Θράκη, Θεσσαλία

Πηγή: ΤτΕ - Επεξεργασία INSETE Intelligence

Διανυκτερεύσεις ανά τρίμηνο (σε χιλ.), 2016-21

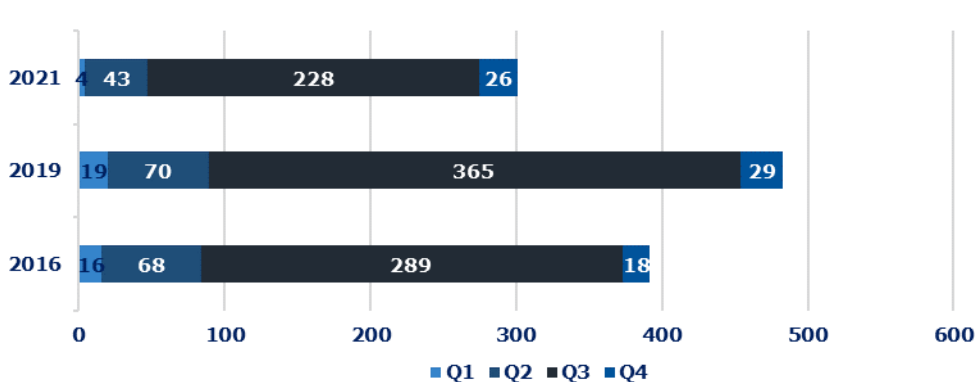


Πηγή: ΤτΕ - Επεξεργασία INSETE Intelligence

Σύνολο Διανυκτερεύσεων 2021	131.357.471
από Ρουμανία	4.566.850
% επί του συνόλου	3,5%

Πηγή: ΤτΕ - Επεξεργασία INSETE Intelligence

Εισπράξεις ανά τρίμηνο (σε εκατ. €), 2016-21



Πηγή: ΤτΕ - Επεξεργασία INSETE Intelligence

Σύνολο Εισπράξεων 2021	10.328.420.215
από Ρουμανία	300.804.368
% επί του συνόλου	2,9%

Πηγή: ΤτΕ - Επεξεργασία INSETE Intelligence

Σύμφωνα με την Στατιστική Υπηρεσία της Ρουμανίας, το 2021 οι τουρίστες από την Ρουμανία πραγματοποίησαν **965 χιλ. (+107%** σε σύγκριση με το 2020, **466 χιλ.)** διεθνή ταξίδια. Σχεδόν το σύνολο των διεθνών ταξιδίων αφορούσε σε ταξίδια στην **Ευρώπη (96%)** ενώ το υπόλοιπο μερίδιο αφορούσε σε ταξίδια στην Αφρική (**3%**), την Βόρεια Αμερική (**1%**) και την Ασία (**0,1%**). Το κύριο κίνητρο για την πραγματοποίηση ενός διεθνούς ταξιδιού το 2021 ήταν οι **διακοπές (68%)** και ακολούθως η **επίσκεψη σε φίλους & συγγενείς (24%)** και οι **επαγγελματικοί λόγοι (7%)**.

Ο εισερχόμενος τουρισμός από την Ρουμανία κατέγραψε αύξηση την περίοδο 2016-2019 κατά **+34,3%** (από **1,0 εκατ.** το 2016 σε **1,4 εκατ.** το 2019) ενώ την περίοδο 2019-2021 οι αφίξεις σημείωσαν πτώση κατά **-54,6%** (σε **626 χιλ.**). Το μερίδιο αγοράς της ρουμάνικης αγοράς για το 2021 ανήλθε στο **4,3%** όταν το 2016 ήταν **4,1%** και το 2019 **4,4%**.

Οι αφίξεις από την Ρουμανία το 2021 εμφάνισαν εποχικότητα, με το **77,8%** να καταγράφεται στο **Q3** ενώ τα αντίστοιχα μεγέθη για τα **Q1, Q2** και **Q4** ήταν **1,2%, 12,2%** και **8,3%**.

Οι δημοφιλέστεροι προορισμοί των τουριστών από την Ρουμανία στην Ελλάδα το 2021 ήταν η Κεντρική Μακεδονία, η Ανατολική Μακεδονία & Θράκη και η Θεσσαλία.

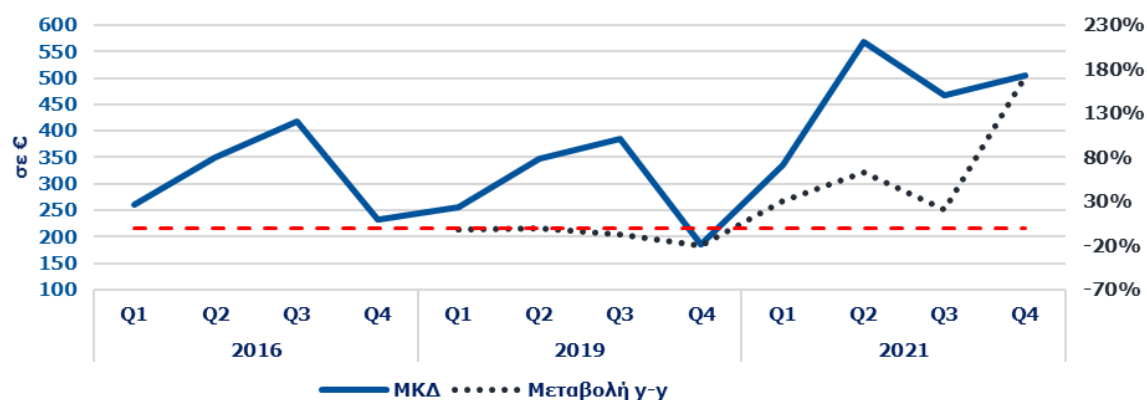
Όσον αφορά τις διανυκτερεύσεις, την περίοδο 2016-2019 σημειώθηκε αύξηση κατά **+29,8%** (από **6,8 εκατ.** το 2016 σε **8,9 εκατ.** το 2019) ενώ την περίοδο 2019-2021 μείωση κατά **-48,5%** (σε **4,6 εκατ.**). Το μερίδιο της ρουμάνικης αγοράς σε όρους διανυκτερεύσεων για το 2021 ανήλθε στο **3,5%**, όταν το 2016 ήταν **3,6%** και το 2019 **3,8%**. Η πλειονότητα των διανυκτερεύσεων (**77,5%**) το 2021 καταγράφεται στο **Q3** ενώ τα αντίστοιχα μεγέθη για τα **Q1, Q2** και **Q4** ήταν **1,9%, 13,1%** και **7,6%**.

Οι εισπράξεις από την Ρουμανία το 2019 άγγιξαν τα **€ 483 εκατ. (+23,4%** σε σύγκριση με το 2016) με μερίδιο αγοράς **2,7%**, όταν το 2016 το σύνολο των εισπράξεων ήταν **€ 391 εκ.** και μερίδιο **3,1%**. Την περίοδο 2019-2021 οι εισπράξεις κατεγραψαν πτώση κατά **-37,7%** (σε **€ 301 εκατ.**). Το μερίδιο αγοράς της ρουμάνικης αγοράς σε όρους εισπράξεων για το 2021 ανήλθε στο **2,9%**. Στο **Q3** καταγράφεται το **75,7%** των εισπράξεων για το 2021 ενώ στα **Q1, Q2** και **Q4** το **1,2%, 14,5%** και **8,6%** αντίστοιχα.



## ΕΞΕΛΙΞΗ ΤΟΥΡΙΣΤΙΚΩΝ ΔΕΙΚΤΩΝ 2016-2021

Μέση κατά Κεφαλή Δαπάνη και % μεταβολή ανά τρίμηνο, 2016-21

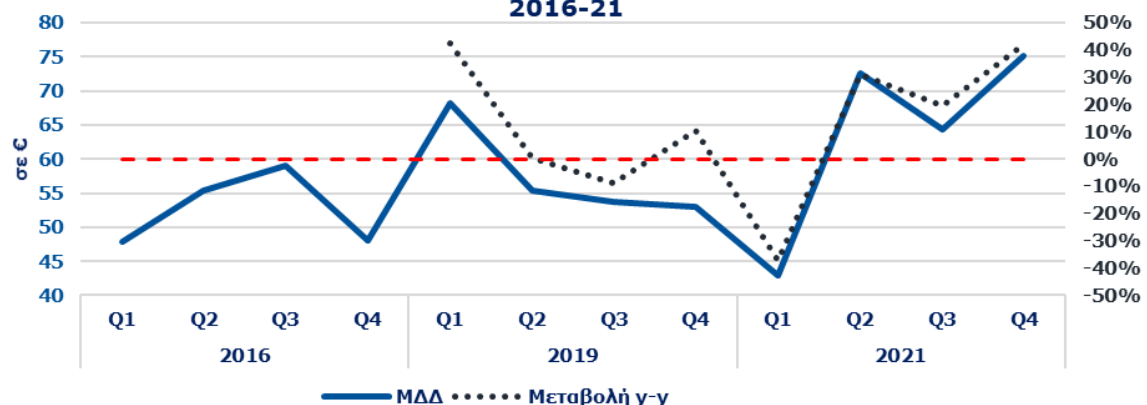


Πηγή: ΤτΕ - Επεξεργασία INSETE Intelligence

Μέση κατά Κεφαλή Δαπάνη στην Ελλάδα το 2021	702,4
από Ρουμανία	480,9
% του Μ.Ο της χώρας	68,5%

Πηγή: ΤτΕ - Επεξεργασία INSETE Intelligence

Μέση Δαπάνη ανά Διανυκτέρευση και % μεταβολή ανά τρίμηνο, 2016-21

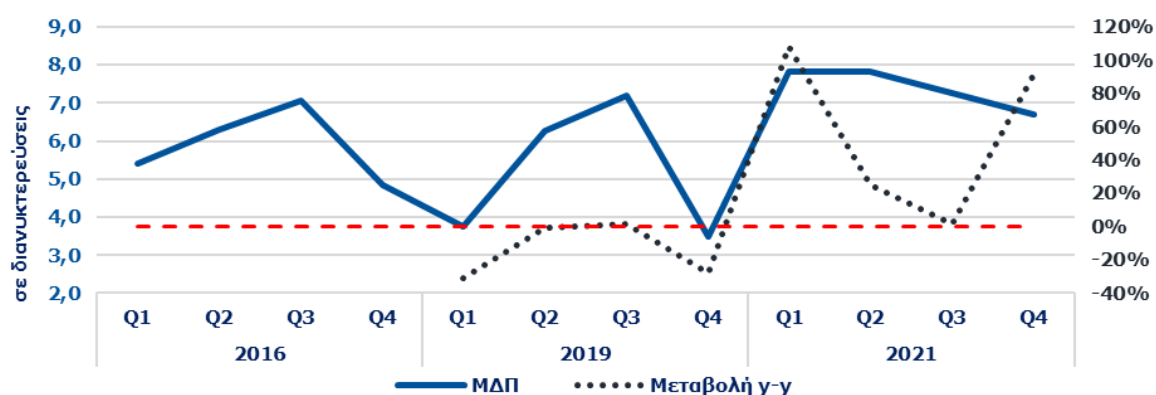


Πηγή: ΤτΕ - Επεξεργασία INSETE Intelligence

Μέση Δαπάνη ανά Διανυκτέρευση στην Ελλάδα το 2021	78,6
από Ρουμανία	65,9
% του Μ.Ο της χώρας	83,8%

Πηγή: ΤτΕ - Επεξεργασία INSETE Intelligence

Μέση Διάρκεια Παραμονής και % μεταβολή ανά τρίμηνο, 2016-21



Πηγή: ΤτΕ - Επεξεργασία INSETE Intelligence

Μέση Διάρκεια Παραμονής στην Ελλάδα το 2021	8,9
από Ρουμανία	7,3
% του Μ.Ο της χώρας	81,7%

Πηγή: ΤτΕ - Επεξεργασία INSETE Intelligence

Η Μέση κατά Κεφαλή Δαπάνη (ΜΚΔ) την περίοδο 2016-2019 σημείωσε μείωση κατά **-8,1%** (από € 381,3 το 2016 σε € 350,3 το 2019) ενώ την περίοδο 2019-2021 αύξηση κατά **+37,3%** (στα € 480,9). Η ΜΚΔ των τουριστών από την Ρουμανία το 2021 ήταν **31,5%** χαμηλότερη από αυτή του συνόλου της χώρας (€ 480,9 έναντι € 702,4).

Η Μέση Δαπάνη ανά Διανυκτέρευση την περίοδο 2016-2019 κατέγραψε μείωση κατά **-5,0%** (από € 57,2 το 2016 σε € 54,4 το 2019) ενώ αντίθετα, την περίοδο 2019-2021 η ΜΔΔ σημείωσε αύξηση κατά **+21,1%** (στα € 65,9). Η ΜΔΔ των τουριστών από την Ρουμανία το 2021 ήταν χαμηλότερη κατά **16,2%** αυτής που καταγράφεται στο σύνολο της χώρας (€ 65,9 έναντι € 78,6).

Η Μέση Διάρκεια Παραμονής την περίοδο 2016-2019 κατέγραψε μείωση κατά **-3,3%** (από 6,7 διανυκτερεύσεις το 2016 σε 6,4 διανυκτερεύσεις το 2019) ενώ την περίοδο 2019-2021 η ΜΔΠ εμφάνισε αύξηση κατά **+13,4%** (στις 7,3 διανυκτερεύσεις). Η ΜΔΠ των τουριστών από την Ρουμανία το 2021 ήταν χαμηλότερη κατά **18,3%** αυτής του συνόλου της χώρας (7,3 διανυκτερεύσεις έναντι 8,9 διανυκτερεύσεις).

Συμπερασματικά, την περίοδο 2019-2021 η αύξηση της ΜΚΔ των τουριστών από την Ρουμανία οφείλεται πρωτίστως στην αύξηση της Μέσης Δαπάνης ανά Διανυκτέρευση και δευτερευόντως στην αύξηση της Μέσης Διάρκειας Παραμονής.