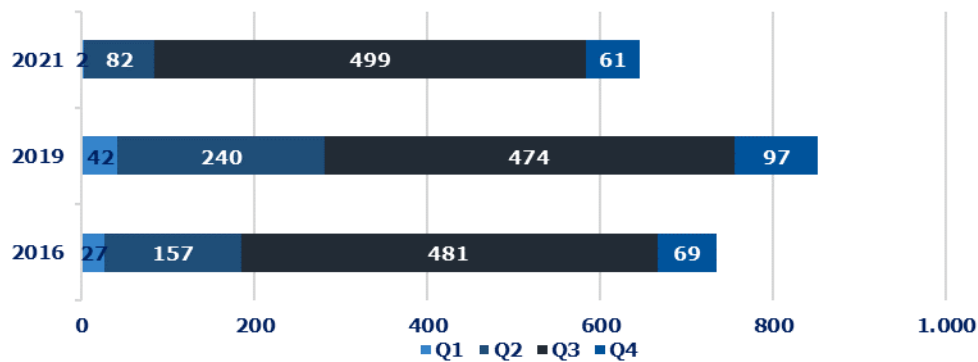




## ΕΞΕΛΙΞΗ ΤΟΥΡΙΣΤΙΚΩΝ ΔΕΙΚΤΩΝ 2016-2021

Αφίξεις ανά τρίμηνο (σε χιλ.), 2016-21



Πηγή: ΤτΕ - Επεξεργασία INSETE Intelligence

Σύνολο Αφίξεων 2021 14.704.936

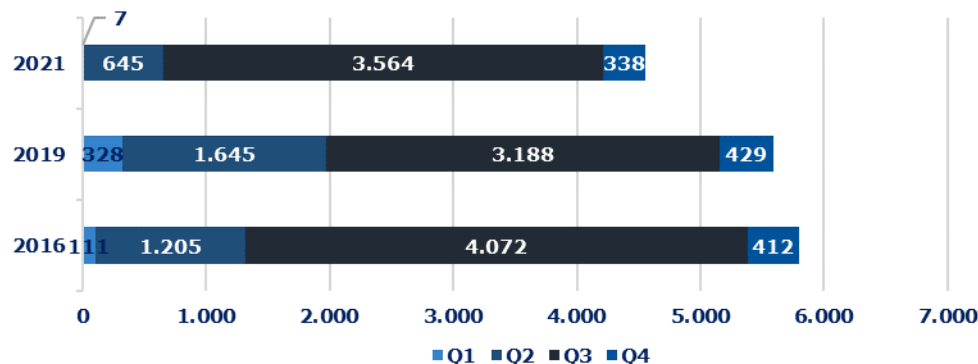
από Πολωνία 644.673

% επί του συνόλου 4,4%

Τορ-3 προορισμοί το 2021 Νότιο Αιγαίο, Ιόνια Νησιά

Πηγή: ΤτΕ - Επεξεργασία INSETE Intelligence

Διανυκτερεύσεις ανά τρίμηνο (σε χιλ.), 2016-21



Πηγή: ΤτΕ - Επεξεργασία INSETE Intelligence

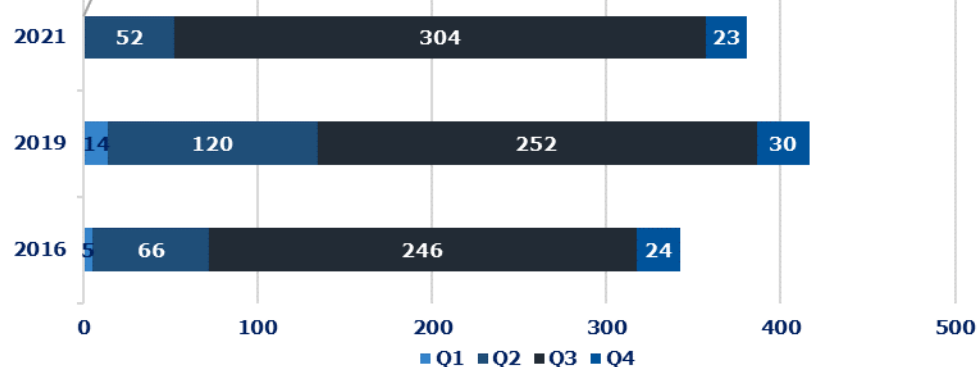
Σύνολο Διανυκτερεύσεων 2021 131.357.471

από Πολωνία 4.552.903

% επί του συνόλου 3,5%

Πηγή: ΤτΕ - Επεξεργασία INSETE Intelligence

Εισπράξεις ανά τρίμηνο (σε εκατ. €), 2016-21



Πηγή: ΤτΕ - Επεξεργασία INSETE Intelligence

Σύνολο Εισπράξεων 2021 10.328.420.215

από Πολωνία 380.402.223

% επί του συνόλου 3,7%

Πηγή: ΤτΕ - Επεξεργασία INSETE Intelligence

Σύμφωνα με την Statista, οι τουρίστες από την Πολωνία πραγματοποίησαν το 2020 περίπου **6,2 εκατ. διεθνή ταξίδια**. Οι περισσότεροι πολωνοί ταξιδεύουν στο εξωτερικό κατά την διάρκεια των καλοκαιρινών μηνών, μεταξύ Ιουνίου και Σεπτεμβρίου. Οι top-5 προορισμοί για το 2021 ήταν η **Γερμανία (26%)**, το **Ην. Βασίλειο (7%)**, η **Κροατία (7%)**, η **Τσεχία (7%)** και η **Ιταλία (6%)**. Η Ελλάδα το 2021 κατέλαβε την **6<sup>η</sup> θέση** στις προτιμήσεις των τουριστών από την Πολωνία με μερίδιο **5%**.

Ο εισερχόμενος τουρισμός από την Πολωνία κατέγραψε αύξηση την περίοδο 2016-2019 κατά **+15,9%** (από **735 χιλ.** το 2016 σε **852 χιλ.** το 2019). Την περίοδο 2019-2021, οι αφίξεις κατέγραψαν πτώση κατά **-24,3%** (σε **645 χιλ.**). Το μερίδιο αγοράς της Πολωνίας σε όρους αφίξεων για το 2021 ήταν **4,4%**, όταν το 2016 ήταν **3,0%** και το 2019 **2,7%**.

Οι αφίξεις από την Πολωνία εμφανίζουν έντονη εποχικότητα με το **77,4%** των αφίξεων για το 2021 να καταγράφεται στο **Q3**, ενώ τα αντίστοιχα μεγέθη για τα **Q1**, **Q2** και **Q4** ήταν **0,3%**, **12,8%** και **9,5%**.

Οι δημοφιλέστεροι προορισμοί στην Ελλάδα των τουριστών από την Πολωνία το 2021 ήταν το Νότιο Αιγαίο και τα Ιόνια Νησιά.

Αναφορικά με τις διανυκτερεύσεις των τουριστών από την Πολωνία, το 2019 καταγράφηκαν **5.590 χιλ.** (**-3,6%** σε σύγκριση με το 2016) με μερίδιο αγοράς **2,4%** όταν το 2016 είχαν καταγραφεί **5.800 χιλ.** και μερίδιο αγοράς **3,0%**. Το 2021, οι διανυκτερεύσεις σημείωσαν πτώση κατά **-18,5%** (σε **4,6 εκατ.**) με μερίδιο αγοράς **3,5%**. Έντονη εποχικότητα παρατηρείται και στις διανυκτερεύσεις με το **78,3%** των διανυκτερεύσεων για το 2021 να καταγράφεται στο **Q3** ενώ αντίστοιχα στα **Q1**, **Q2** και **Q4** καταγράφεται το **0,1%**, **14,2%** και **7,4%**.

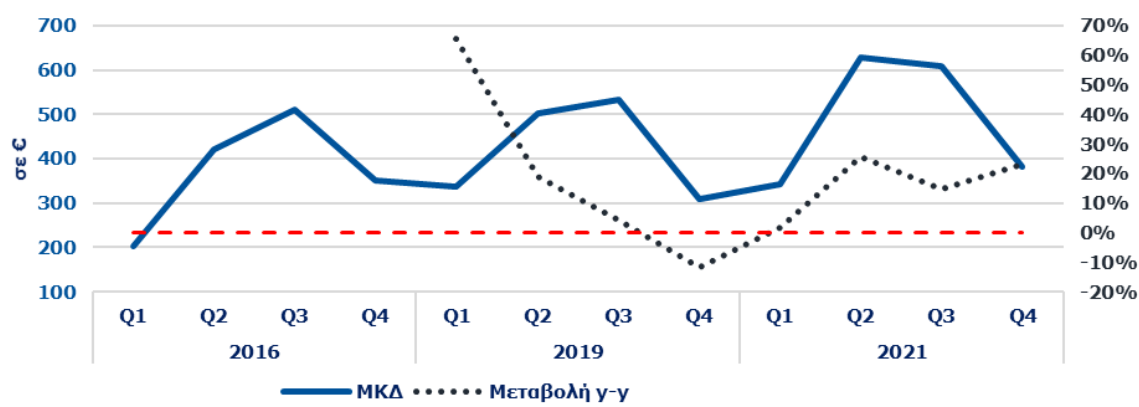
Οι εισπράξεις από την Πολωνία το 2019 άγγιξαν τα **€ 416 εκ.** (**+21,7%** σε σύγκριση με το 2016) με μερίδιο αγοράς **2,4%** όταν το 2016 το σύνολο των εισπράξεων ήταν **€ 342 εκ.** και μερίδιο αγοράς **2,7%**. Το 2021, οι εισπράξεις κατέγραψαν πτώση κατά **-8,6%** (σε **€ 380 εκατ.**) και μερίδιο αγοράς **3,7%**. Στο **Q3** καταγράφεται το **80,0%** των εισπράξεων για το 2021 ενώ στα **Q1**, **Q2** και **Q4** το **0,2%**, **13,6%** και **6,1%** αντίστοιχα.

Για ιστορικά στοιχεία βλέπε [εδώ](#)



## ΕΞΕΛΙΞΗ ΤΟΥΡΙΣΤΙΚΩΝ ΔΕΙΚΤΩΝ 2016-2021

### Μέση κατά Κεφαλή Δαπάνη και % μεταβολή ανά τρίμηνο, 2016-21



Πηγή: ΤτΕ - Επεξεργασία INSETTE Intelligence

Η Μέση κατά Κεφαλή Δαπάνη (ΜΚΔ) την περίοδο 2016-2019 σημείωσε αύξηση κατά **+5,0%** (από € 465,5 το 2016 σε € 488,8 το 2019) ενώ την περίοδο 2019-2021 αύξηση κατά **+20,7%** (στα € 590,1). Η ΜΚΔ των τουριστών από την Πολωνία το 2021 ήταν **16,0%** χαμηλότερη από αυτή του συνόλου της χώρας (€ 590,1 έναντι € 702,4).

Μέση κατά Κεφαλή Δαπάνη στην Ελλάδα το 2021 702,4

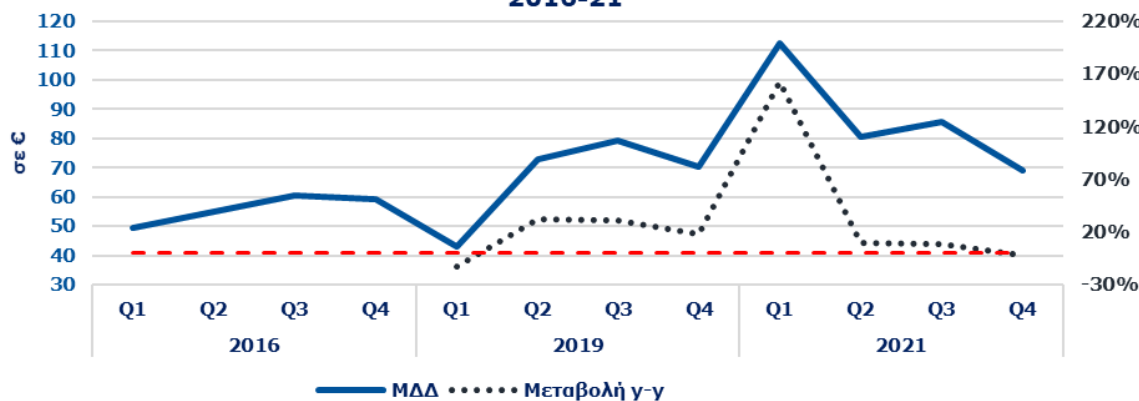
από Πολωνία 590,1

% του Μ.Ο της χώρας 84,0%

Πηγή: ΤτΕ - Επεξεργασία INSETTE Intelligence

Η Μέση Δαπάνη ανά Διανυκτέρευση την περίοδο 2016-2019 κατέγραψε αύξηση κατά **+26,3%** (από € 59,0 το 2016 σε € 74,5 το 2019). Την περίοδο 2019-2021, η ΜΔΔ σημείωσε αύξηση κατά **+12,2%** (στα € 83,6). Επίσης, η ΜΔΔ των τουριστών από την Πολωνία το 2021 ήταν υψηλότερη κατά **6,3%** αυτής που καταγράφεται στο σύνολο της χώρας (€ 83,6 έναντι € 78,6).

### Μέση Δαπάνη ανά Διανυκτέρευση και % μεταβολή ανά τρίμηνο, 2016-21



Πηγή: ΤτΕ - Επεξεργασία INSETTE Intelligence

Μέση Δαπάνη ανά Διανυκτέρευση στην Ελλάδα το 2021 78,6

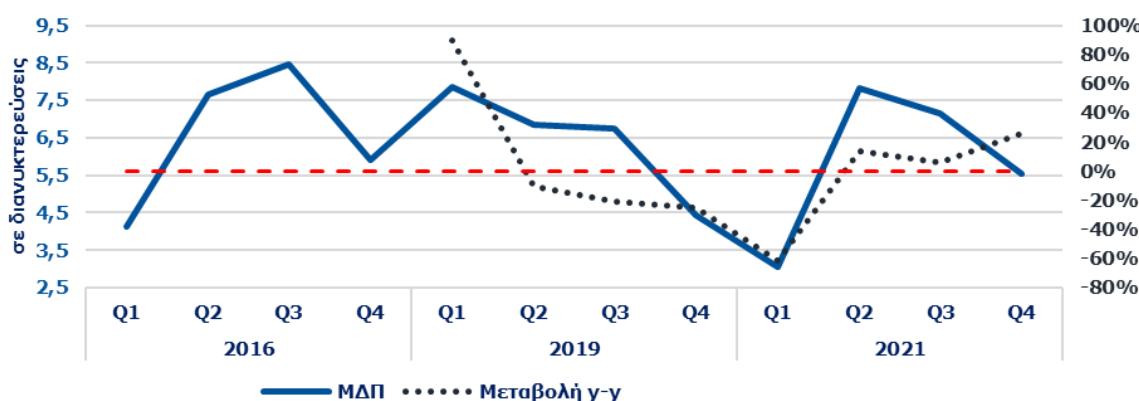
από Πολωνία 83,6

% του Μ.Ο της χώρας 106,3%

Πηγή: ΤτΕ - Επεξεργασία INSETTE Intelligence

Η Μέση Διάρκεια Παραμονής την περίοδο 2016-2019 κατέγραψε μείωση κατά **-16,9%** (από 7,9 διανυκτερεύσεις το 2016 σε 6,6 διανυκτερεύσεις το 2019) ενώ αντίθετα την περίοδο 2019-2021 η ΜΔΠ εμφάνισε αύξηση κατά **+7,6%** (στις 7,1 διανυκτερεύσεις). Η ΜΔΠ των τουριστών από την Πολωνία το 2021 ήταν χαμηλότερη κατά **10,9%** αυτής του συνόλου της χώρας (7,1 διανυκτερεύσεις έναντι 8,9 διανυκτερεύσεις).

### Μέση Διάρκεια Παραμονής και % μεταβολή ανά τρίμηνο, 2016-21



Πηγή: ΤτΕ - Επεξεργασία INSETTE Intelligence

Μέση Διάρκεια Παραμονής στην Ελλάδα το 2021 8,9

από Πολωνία 7,1

% του Μ.Ο της χώρας 79,1%

Πηγή: ΤτΕ - Επεξεργασία INSETTE Intelligence

Συμπερασματικά, την περίοδο 2019-2021 η αύξηση της ΜΚΔ των τουριστών από την Πολωνία οφείλεται πρωτίστως στην αύξηση της Μέσης Δαπάνης ανά Διανυκτέρευση και δευτερευόντως στην αύξηση της Μέσης Διάρκειας Παραμονής.