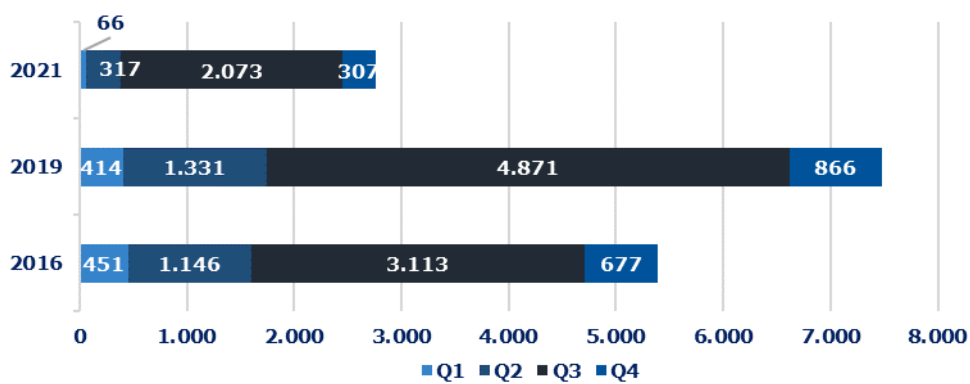


ΕΞΕΛΙΞΗ ΤΟΥΡΙΣΤΙΚΩΝ ΔΕΙΚΤΩΝ 2016-2021

Αφίξεις ανά τρίμηνο (σε χιλ.), 2016-21



Πηγή: ΤτΕ - Επεξεργασία INSETTE Intelligence

Σύνολο Αφίξεων 2021 2.763.299

Σύνολο Αφίξεων 2019 7.482.378

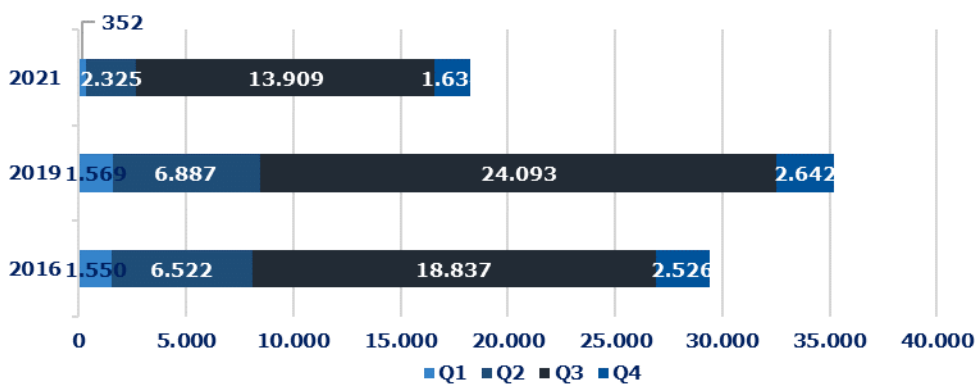
Σύνολο Αφίξεων 2016 5.387.271

% μεταβολής 2019-2021 -63%

% μεταβολής 2016-2019 39%

Πηγή: ΤτΕ - Επεξεργασία INSETTE Intelligence

Διανυκτερεύσεις ανά τρίμηνο (σε χιλ.), 2016-21



Πηγή: ΤτΕ - Επεξεργασία INSETTE Intelligence

Σύνολο Διανυκτερεύσεων 2021 18.221.054

Σύνολο Διανυκτερεύσεων 2019 35.190.155

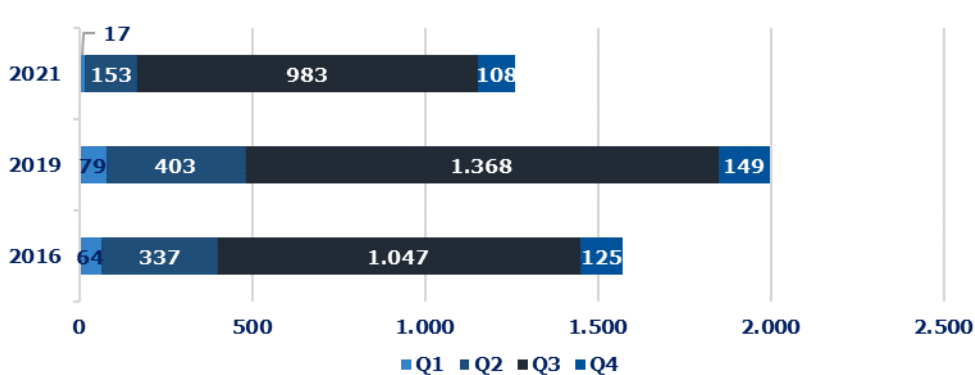
Σύνολο Διανυκτερεύσεων 2016 29.434.739

% μεταβολής 2019-2021 -48%

% μεταβολής 2016-2019 20%

Πηγή: ΤτΕ - Επεξεργασία INSETTE Intelligence

Εισπράξεις ανά τρίμηνο (σε εκατ. €), 2016-21



Πηγή: ΤτΕ - Επεξεργασία INSETTE Intelligence

Σύνολο Εισπράξεων 2021 1.261.490.950

Σύνολο Εισπράξεων 2019 1.998.598.325

Σύνολο Εισπράξεων 2016 1.572.872.705

% μεταβολής 2019-2021 -37%

% μεταβολής 2016-2019 27%

Πηγή: ΤτΕ - Επεξεργασία INSETTE Intelligence

Ο εισερχόμενος τουρισμός στην Ελλάδα από χώρες της ΕΕ εκτός της ζώνης του Ευρώ την περίοδο 2016-2019 παρουσίασε αύξηση κατά **+38,9%** (από **5,4 εκατ.** το 2016 σε **7,5 εκατ.** το 2019). Αντίθετα, την περίοδο 2019-2021 οι αφίξεις από τις χώρες της ΕΕ εκτός της ζώνης του Ευρώ κατέγραψαν μείωση κατά **-63,1%** (σε **2,8 εκατ.**).

Οι αφίξεις από Χώρες της ΕΕ εκτός της ζώνης των Ευρώ στην Ελλάδα εμφάνισαν έντονη εποχικότητα με το **75,0%** των αφίξεων για το 2021 να καταγράφεται στο **Q3**, ενώ τα αντίστοιχα μεγέθη για τα **Q1**, **Q2** και **Q4** ήταν **2,4%**, **11,5%** και **11,1%**.

Οι διανυκτερεύσεις την περίοδο 2016-2019 σημείωσαν αύξηση κατά **+19,6%** (από **29,4 εκατ.** το 2016 σε **35,2 εκατ.** το 2019). Αντίθετα την περίοδο 2019-2021 οι διανυκτερεύσεις από χώρες της ΕΕ εκτός της ζώνης του Ευρώ κατέγραψαν μείωση κατά **-48,2%** (σε **18,2 εκατ.**). Η έντονη εποχικότητα είναι εμφανής και στις διανυκτερεύσεις, με το **76,3%** των διανυκτερεύσεων για το 2021 να καταγράφεται στο **Q3** ενώ τα μερίδια στα **Q1**, **Q2** και **Q4** ήταν **1,9%**, **12,8%** και **9,0%** αντίστοιχα.

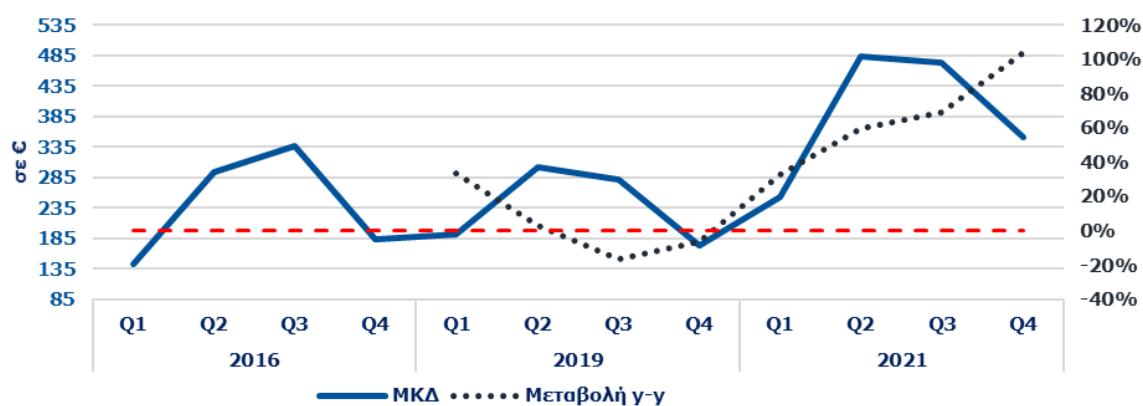
Αναφορικά με τις εισπράξεις, αύξηση σημειώθηκε την περίοδο 2016-2019 κατά **+27,1%** (από **€ 1,6 δισ.** το 2016 σε **€ 2,0 δισ.** το 2019) ενώ την περίοδο 2019-2021 καταγράφηκε μείωση κατά **-36,9%** (σε **€ 1,3 δισ.**). Έντονη είναι η εποχικότητα των εισπράξεων στις Χώρες της ΕΕ εκτός της ζώνης του Ευρώ με την πλειονότητα (**77,9%**) για το 2021 να εντοπίζεται στο **Q3** ενώ τα αντίστοιχα μεγέθη για τα **Q1**, **Q2** και **Q4** ήταν **1,3%**, **12,2%** και **8,6%**.

Συμπερασματικά, οι χώρες της ΕΕ εκτός της ζώνης του Ευρώ, την περίοδο 2019-2021 κατέγραψαν μείωση αφίξεων κατά **-63,1%**, διανυκτερεύσεων κατά **-48,2%** και εισπράξεων κατά **-36,9%**.

Τέλος, θα πρέπει να αναφέρουμε ότι οι Χώρες της ΕΕ εκτός της Ζώνης του Ευρώ εμφάνισαν την υψηλότερη εποχικότητα στο Q3 σε σύγκριση με τις υπόλοιπες ευρείες αγορές.

ΕΞΕΛΙΞΗ ΤΟΥΡΙΣΤΙΚΩΝ ΔΕΙΚΤΩΝ 2016-2021

Μέση κατά Κεφαλή Δαπάνη και % μεταβολή ανά τρίμηνο, 2016-21



Πηγή: ΤτΕ - Επεξεργασία INSETE Intelligence

Μέση κατά Κεφαλή Δαπάνη το 2021 456,5

Μέση κατά Κεφαλή Δαπάνη το 2019 267,1

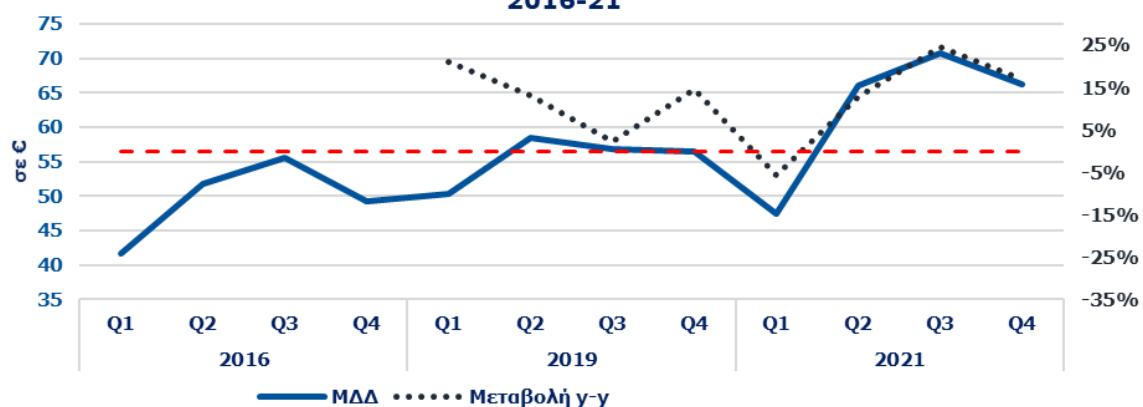
Μέση κατά Κεφαλή Δαπάνη το 2016 292,0

% μεταβολής 2019-2021 71%

% μεταβολής 2016-2019 -9%

Πηγή: ΤτΕ - Επεξεργασία INSETE Intelligence

Μέση Δαπάνη ανά Διανυκτέρευση και % μεταβολή ανά τρίμηνο, 2016-21



Πηγή: ΤτΕ - Επεξεργασία INSETE Intelligence

Μέση Δαπάνη ανά Διανυκτέρευση το 2021 69,2

Μέση Δαπάνη ανά Διανυκτέρευση το 2019 56,8

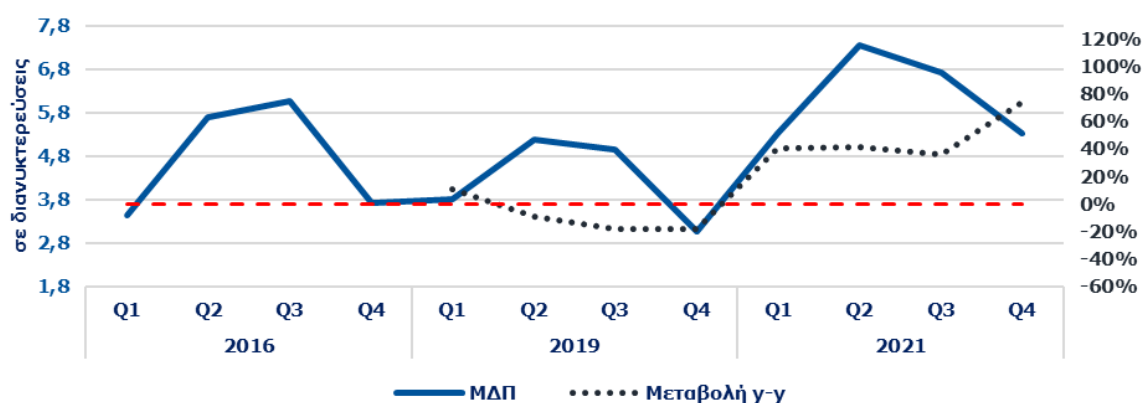
Μέση Δαπάνη ανά Διανυκτέρευση το 2016 53,4

% μεταβολής 2019-2021 22%

% μεταβολής 2016-2019 6%

Πηγή: ΤτΕ - Επεξεργασία INSETE Intelligence

Μέση Διάρκεια Παραμονής και % μεταβολή ανά τρίμηνο, 2016-21



Πηγή: ΤτΕ - Επεξεργασία INSETE Intelligence

Μέση Διάρκεια Παραμονής το 2021 6,6

Μέση Διάρκεια Παραμονής το 2019 4,7

Μέση Διάρκεια Παραμονής το 2016 5,5

% μεταβολής 2019-2021 40%

% μεταβολής 2016-2019 -14%

Πηγή: ΤτΕ - Επεξεργασία INSETE Intelligence

Η Μέση κατά Κεφαλή Δαπάνη (ΜΚΔ) του εισερχόμενου τουρισμού από Χώρες της ΕΕ εκτός της Ζώνης του Ευρώ στην Ελλάδα για το 2019 διαμορφώθηκε στα **€ 267,1 χαμηλότερη** κατά **-8,5%** από την ΜΚΔ που καταγράφηκε το 2016 (**€ 292,0**). Την περίοδο 2019-2021, η ΜΚΔ εμφάνισε αύξηση κατά **+70,9%** (στα **€ 456,5**). Επίσης, για το 2021 η ΜΚΔ των Χωρών της ΕΕ εκτός της Ζώνης του Ευρώ ήταν χαμηλότερη κατά **45,0%** σε σύγκριση με αυτή του συνόλου της χώρας (**€ 456,5** έναντι **€ 702,4**).

Η Μέση Δαπάνη ανά Διανυκτέρευση των Χωρών της ΕΕ εκτός της Ζώνης του Ευρώ σημείωσε αύξηση την περίοδο 2016-2019 κατά **+6,3%** (από **€ 53,4** το 2016 σε **€ 56,8** το 2019). Την περίοδο 2019-2021, η ΜΔΔ εμφάνισε αύξηση κατά **+21,9%** (στα **€ 69,2**). Η ΜΔΔ των χωρών της ΕΕ εκτός της Ζώνης του Ευρώ το 2021 ήταν χαμηλότερη κατά **11,9%** αυτής του συνόλου της χώρας (**€ 69,2** έναντι **€ 78,6**).

Η Μέση Διάρκεια Παραμονής κατέγραψε πτώση την περίοδο 2016-2019 κατά **-13,9%** (από **5,5 διανυκτερεύσεις** το 2016 σε **4,7 διανυκτερεύσεις** το 2019). Αντίθετα, την περίοδο 2019-2021, η ΜΔΠ των χωρών της ΕΕ εκτός της Ζώνης του Ευρώ εμφάνισε αύξηση κατά **+40,2%** (στις **6,6 διανυκτερεύσεις**). Τέλος, η ΜΔΠ των χωρών της ΕΕ εκτός της Ζώνης του Ευρώ για το 2021 ήταν χαμηλότερη κατά **26,2%** αυτής του συνόλου της χώρας (**6,6 διανυκτερεύσεις** έναντι **8,9 διανυκτερεύσεις**).

Συμπερασματικά, παρατηρούμε ότι η αύξηση στην ΜΚΔ το 2021, οφείλεται πρωτίστως στην αύξηση της ΜΔΠ και δευτερευόντως στην αύξηση της ΜΔΔ.