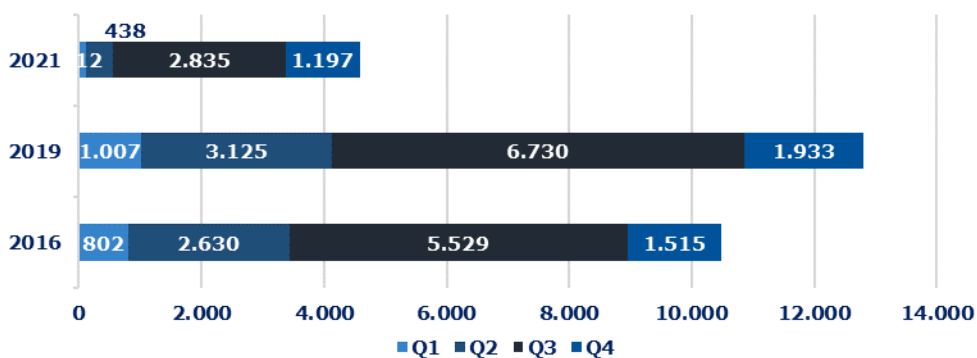


Αφίξεις ανά τρίμηνο (σε χιλ.), 2016-21



Πηγή: ΤτΕ - Επεξεργασία INSETE Intelligence

Σύνολο Αφίξεων 2021 4.581.885

Σύνολο Αφίξεων 2019 12.794.612

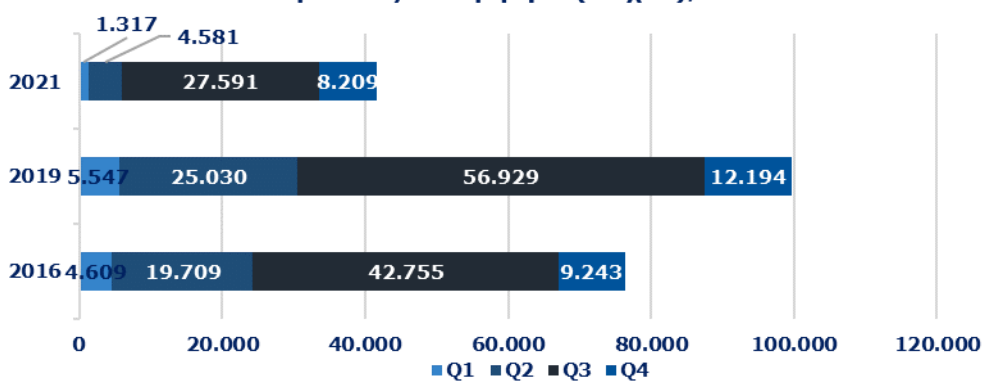
Σύνολο Αφίξεων 2016 10.477.156

% μεταβολής 2019-2021 -64%

% μεταβολής 2016-2019 22%

Πηγή: ΤτΕ - Επεξεργασία INSETE Intelligence

Διανυκτερεύσεις ανά τρίμηνο (σε χιλ.), 2016-21



Πηγή: ΤτΕ - Επεξεργασία INSETE Intelligence

Σύνολο Διανυκτερεύσεων 2021 41.698.516

Σύνολο Διανυκτερεύσεων 2019 99.700.314

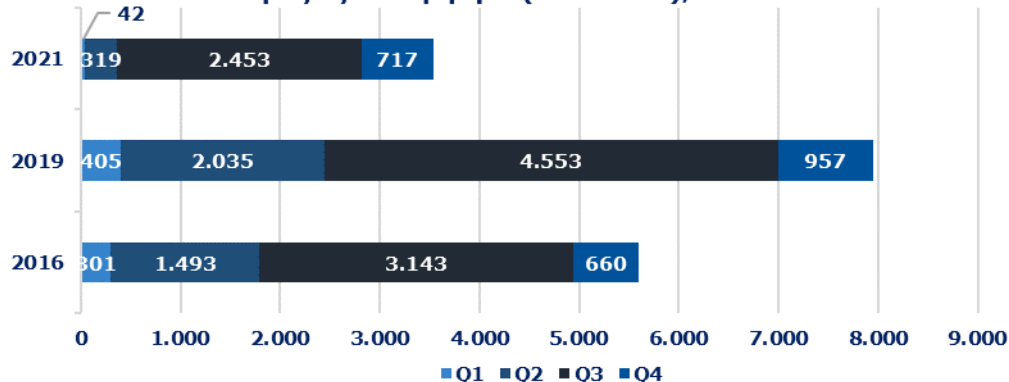
Σύνολο Διανυκτερεύσεων 2016 76.316.628

% μεταβολής 2019-2021 -58%

% μεταβολής 2016-2019 31%

Πηγή: ΤτΕ - Επεξεργασία INSETE Intelligence

Εισπράξεις ανά τρίμηνο (σε εκατ. €), 2016-21



Πηγή: ΤτΕ - Επεξεργασία INSETE Intelligence

Σύνολο Εισπράξεων 2021 3.530.755.467

Σύνολο Εισπράξεων 2019 7.949.393.573

Σύνολο Εισπράξεων 2016 5.596.038.663

% μεταβολής 2019-2021 -56%

% μεταβολής 2016-2019 42%

Πηγή: ΤτΕ - Επεξεργασία INSETE Intelligence

Ο εισερχόμενος τουρισμός στην Ελλάδα από τις Λοιπές Χώρες κατέγραψε την περίοδο 2016-2019 αύξηση κατά **+22,1%** (από **10,5 εκατ.** το 2016 σε **12,8 εκατ.** το 2019) ενώ την περίοδο 2019-2021, οι αφίξεις από τις Λοιπές χώρες σημείωσαν πτώση κατά **-64,2%** (σε **4,6 εκατ.**).

Οι αφίξεις από τις Λοιπές Χώρες στην Ελλάδα εμφάνισαν εποχικότητα με το **61,9%** των αφίξεων για το 2021 να καταγράφεται στο **Q3 (61,9%)**. Τα αντίστοιχα μεγέθη για τα **Q1, Q2 και Q4** ήταν **2,4%, 9,6%** και **26,1%**.

Οι διανυκτερεύσεις την περίοδο 2016-2019 σημείωσαν αύξηση κατά **+30,6%** (από **76,3 εκατ.** το 2016 σε **99,7 εκατ.** το 2019). Αντίθετα, την περίοδο 2019-2021 οι διανυκτερεύσεις εμφάνισαν μείωση κατά **-58,2%** (σε **41,7 εκατ.**). Εποχικότητα παρατηρείται και στις διανυκτερεύσεις με το **66,2%** για το 2021 να καταγράφεται στο **Q3**, ενώ τα αντίστοιχα μεγέθη για τα **Q1, Q2 και Q4** ήταν **3,2%, 11,0%** και **19,7%** αντίστοιχα.

Οι εισπράξεις την περίοδο 2016-2019 σημείωσαν αύξηση κατά **+42,1%** (από **€ 5,6 δισ.** το 2016 σε **€ 7,9 δισ.** το 2019) ενώ την περίοδο 2019-2021 πτώση κατά **-55,6%** (σε **€ 3,5 δισ.**). Εποχικότητα παρατηρείται και στις εισπράξεις με το **69,5%** για το 2021 να καταγράφεται στο **Q3**, ενώ τα αντίστοιχα μεγέθη για τα **Q1, Q2 και Q4** ήταν **1,2%, 9,0%** και **20,3%**.

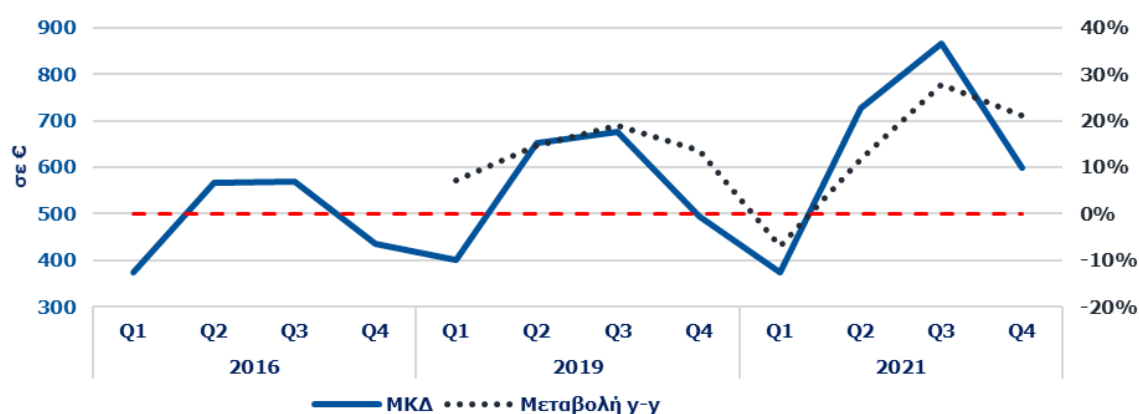
Συμπερασματικά, την περίοδο 2019-2021, οι Λοιπές χώρες εμφάνισαν μείωση των αφίξεων κατά **-64,2%**, των διανυκτερεύσεων κατά **-58,2%** και των εισπράξεων κατά **-55,6%**.

Η αύξηση της ΜΚΔ το 2021, οφείλεται πρωτίστως στην αύξηση της ΜΔΠ και δευτερευόντως στην αύξηση της ΜΔΔ.

Για ιστορικά στοιχεία βλέπε [εδώ](#)

ΕΞΕΛΙΞΗ ΤΟΥΡΙΣΤΙΚΩΝ ΔΕΙΚΤΩΝ 2016-2021

Μέση κατά Κεφαλή Δαπάνη και % μεταβολή ανά τρίμηνο, 2016-21



Πηγή: ΤτΕ - Επεξεργασία INSETE Intelligence

Μέση κατά Κεφαλή Δαπάνη το 2021 770,6

Μέση κατά Κεφαλή Δαπάνη το 2019 621,3

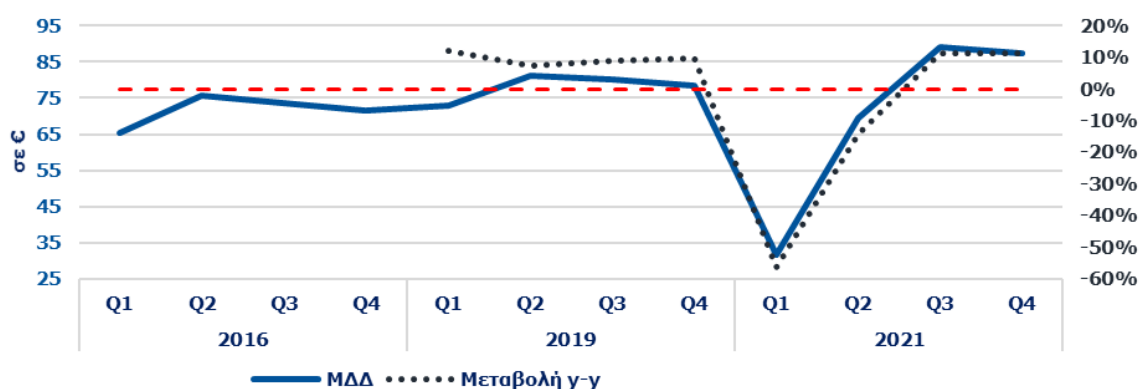
Μέση κατά Κεφαλή Δαπάνη το 2016 534,1

% μεταβολής 2019-2021 24%

% μεταβολής 2016-2019 16%

Πηγή: ΤτΕ - Επεξεργασία INSETE Intelligence

Μέση Δαπάνη ανά Διανυκτέρευση και % μεταβολή ανά τρίμηνο, 2016-21



Πηγή: ΤτΕ - Επεξεργασία INSETE Intelligence

Μέση Δαπάνη ανά Διανυκτέρευση το 2021 84,7

Μέση Δαπάνη ανά Διανυκτέρευση το 2019 79,7

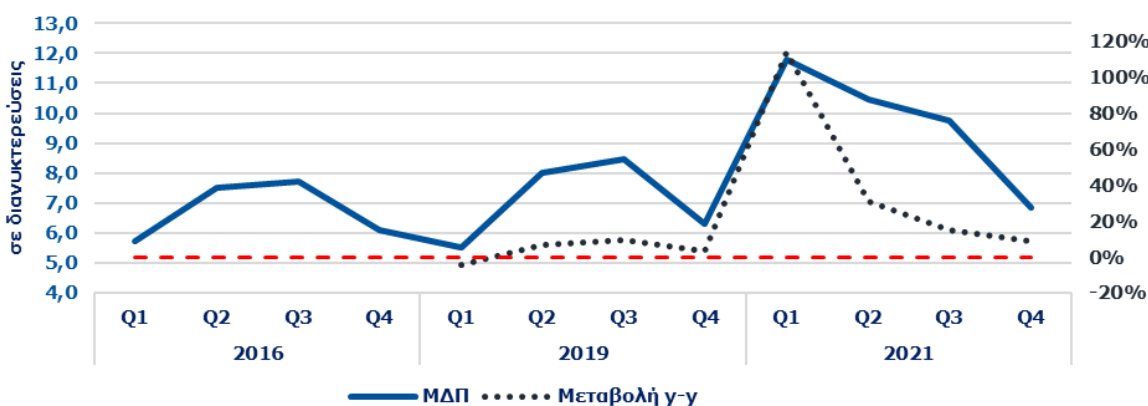
Μέση Δαπάνη ανά Διανυκτέρευση το 2016 73,3

% μεταβολής 2019-2021 6%

% μεταβολής 2016-2019 9%

Πηγή: ΤτΕ - Επεξεργασία INSETE Intelligence

Μέση Διάρκεια Παραμονής και % μεταβολή ανά τρίμηνο, 2016-21



Πηγή: ΤτΕ - Επεξεργασία INSETE Intelligence

Μέση Διάρκεια Παραμονής το 2021 9,1

Μέση Διάρκεια Παραμονής το 2019 7,8

Μέση Διάρκεια Παραμονής το 2016 7,3

% μεταβολής 2019-2021 17%

% μεταβολής 2016-2019 7%

Πηγή: ΤτΕ - Επεξεργασία INSETE Intelligence

Η Μέση κατά Κεφαλή Δαπάνη (ΜΚΔ) του εισερχόμενου τουρισμού από τις Λοιπές Χώρες στην Ελλάδα για το 2019 διαμορφώθηκε στα € 621,3, υψηλότερη κατά +16,3% από την ΜΚΔ που καταγράφηκε το 2016 (€ 534,1). Την περίοδο 2019-2021, η ΜΚΔ σημείωσε αύξηση κατά +24,0% (στα € 770,6). Επίσης, για το 2021 η ΜΚΔ των Λοιπών Χωρών ήταν υψηλότερη κατά 9,7% αυτής του συνόλου της χώρας (€ 770,6 έναντι € 702,4).

Η Μέση Δαπάνη ανά Διανυκτέρευση την περίοδο 2016-2019, εμφάνισε αύξηση κατά +8,7% (από € 73,3 το 2016 σε € 79,7 το 2019) ενώ την περίοδο 2019-2021 αύξηση κατά +6,2% (σε € 84,7). Η ΜΔΔ των Λοιπών Χωρών το 2021 ήταν υψηλότερη κατά 7,7% αυτής του συνόλου της χώρας (€ 84,7 έναντι € 78,6).

Η Μέση Διάρκεια Παραμονής σημείωσε την περίοδο 2016-2019 αύξηση κατά +7,0% (από 7,3 διανυκτερεύσεις το 2016 σε 7,8 διανυκτερεύσεις το 2019). Την περίοδο 2019-2021, η αύξηση στην ΜΔΠ ήταν της τάξης του +16,8% (στις 9,1 διανυκτερεύσεις). Τέλος, η ΜΔΠ των Λοιπών Χωρών το 2021 ήταν υψηλότερη κατά 1,9% αυτής του συνόλου της χώρας (9,1 διανυκτερεύσεις έναντι 8,9 διανυκτερεύσεις).

Συνεπώς, η αύξηση στην ΜΚΔ των τουριστών από τις Λοιπές Χώρες την περίοδο 2019-2021 οφείλεται πρωτίστως στην αύξηση της Μέσης Διάρκειας Παραμονής και δευτερευόντως στην αύξηση της Μέσης Δαπάνης ανά Διανυκτέρευση. **23**