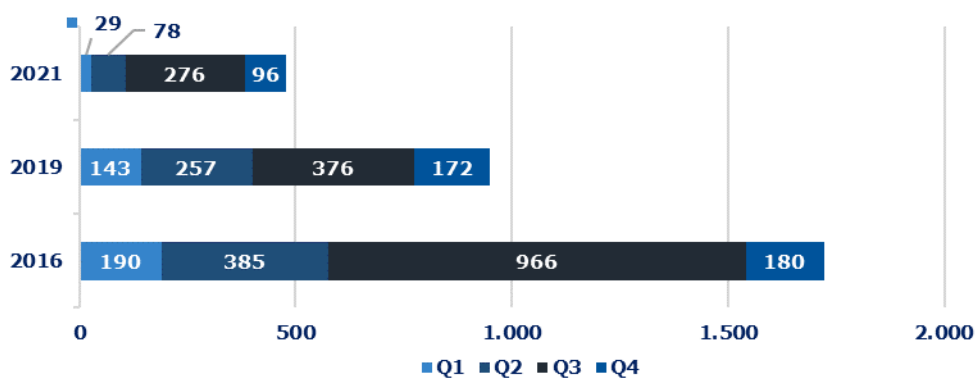




ΕΞΕΛΙΞΗ ΤΟΥΡΙΣΤΙΚΩΝ ΔΕΙΚΤΩΝ 2016-2021

Αφίξεις ανά τρίμηνο (σε χιλ.), 2016-21

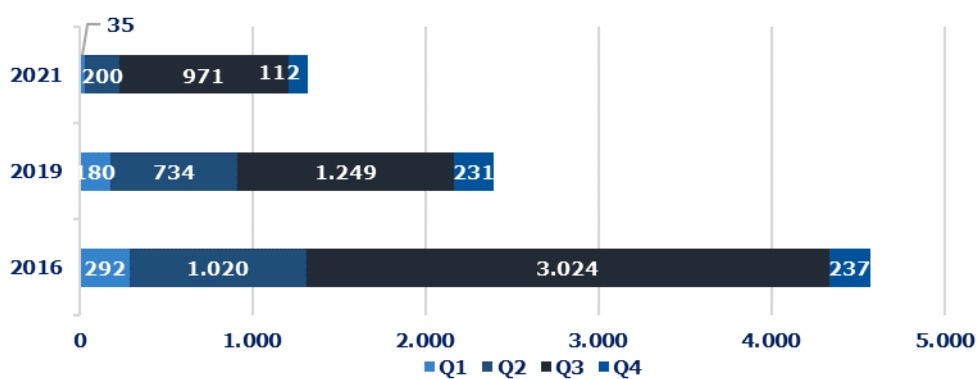


Πηγή: ΤτΕ - Επεξεργασία INSETE Intelligence

Σύνολο Αφίξεων 2021	14.704.936
από Βόρεια Μακεδονία	479.058
% επί του συνόλου	3,3%
Τοπ προορισμός το 2021	Κεντρική Μακεδονία

Πηγή: ΤτΕ - Επεξεργασία INSETE Intelligence

Διανυκτερεύσεις ανά τρίμηνο (σε χιλ.), 2016-21

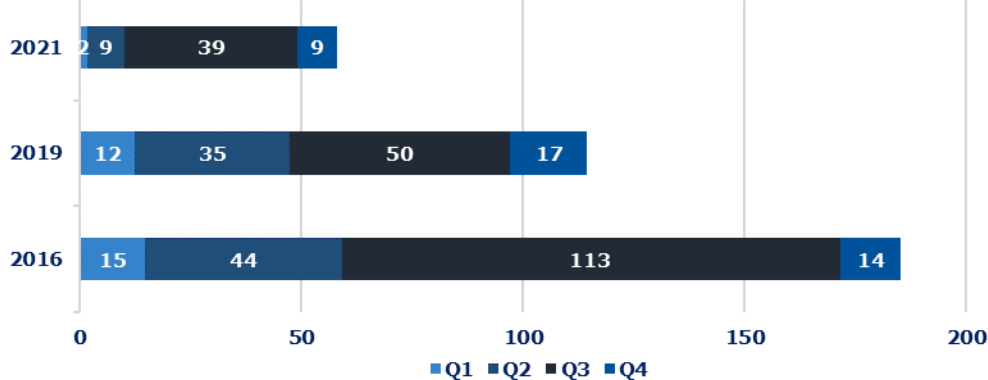


Πηγή: ΤτΕ - Επεξεργασία INSETE Intelligence

Σύνολο Διανυκτερεύσεων 2021	131.357.471
από Βόρεια Μακεδονία	1.317.988
% επί του συνόλου	1,0%

Πηγή: ΤτΕ - Επεξεργασία INSETE Intelligence

Εισπράξεις ανά τρίμηνο (σε εκατ. €), 2016-21



Πηγή: ΤτΕ - Επεξεργασία INSETE Intelligence

Σύνολο Εισπράξεων 2021	10.328.420.215
από Βόρεια Μακεδονία	57.929.019
% επί του συνόλου	0,6%

Πηγή: ΤτΕ - Επεξεργασία INSETE Intelligence

Ο εισερχόμενος τουρισμός από την Βόρεια Μακεδονία κατέγραψε μείωση την περίοδο 2016-2019 κατά **-44,9%** (από **1,7 εκατ.** το 2016 σε **948 χιλ.** το 2019) ενώ την περίοδο 2019-2021 μείωση κατά **-49,4%** (σε **479 χιλ.**). Το μερίδιο αγοράς της Βόρειας Μακεδονίας για το 2021 ανήλθε σε **3,3%** όταν το 2016 ήταν **6,9%** ενώ το 2019 **3,0%**.

Οι αφίξεις από την Βόρεια Μακεδονία εμφανίζουν εποχικότητα, με το **57,7%** των αφίξεων για το 2021 να εντοπίζεται στο **Q3** ενώ τα αντίστοιχα μεγέθη για τα **Q1**, **Q2** και **Q4** ήταν **6,0%**, **16,3%** και **20,1%**.

Οι δημοφιλέστεροι προορισμοί των τουριστών από την Βόρεια Μακεδονία στην Ελλάδα για το 2021 ήταν η Κεντρική Μακεδονία.

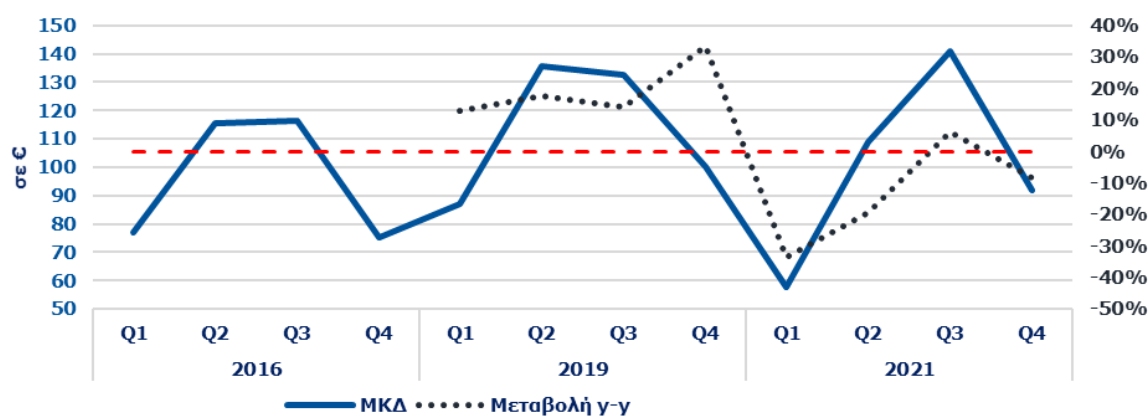
Αναφορικά με τις διανυκτερεύσεις των τουριστών από την Βόρεια Μακεδονία, το 2019 καταγράφηκαν **2.394 χιλ.** (**-47,6%** σε σύγκριση με το 2016) με μερίδιο αγοράς **1,0%** όταν το 2016 είχαν καταγραφεί **4.573 χιλ.** και μερίδιο αγοράς **2,4%**. Την περίοδο 2019-2021, οι διανυκτερεύσεις από την Βόρεια Μακεδονία σημείωσαν πτώση κατά **-44,9%** (σε **1,3 εκατ.**) με το μερίδιο της να ανέρχεται στο **1,0%**. Η πλειονότητα των διανυκτερεύσεων για το 2021 (**73,7%**) καταγράφεται στο **Q3** ενώ τα αντίστοιχα μεγέθη για τα **Q1**, **Q2**, και **Q4** ήταν **2,6%**, **15,1%** και **8,5%**.

Σε ότι αφορά τις εισπράξεις, την περίοδο 2016-2019 σημειώθηκε μείωση κατά **-38,2%** (από **€ 185 εκατ.** το 2016 σε **€ 114 εκατ.** το 2019) ενώ την περίοδο 2019-2021 μείωση κατά **-49,4%** (σε **€ 58 εκατ.**). Το μερίδιο αγοράς της Βόρειας Μακεδονίας ανήλθε το 2021 σε **0,6%** όταν το 2016 ήταν **1,5%** και το 2019 **0,6%**. Η πλειονότητα των εισπράξεων (**67,2%**) για το 2021 εντοπίζεται στο **Q3** ενώ τα αντίστοιχα μεγέθη για τα **Q1**, **Q2** και **Q4** ήταν **2,8%**, **14,7%** και **15,3%**.



ΕΞΕΛΙΞΗ ΤΟΥΡΙΣΤΙΚΩΝ ΔΕΙΚΤΩΝ 2016-2021

Μέση κατά Κεφαλή Δαπάνη και % μεταβολή ανά τρίμηνο, 2016-21

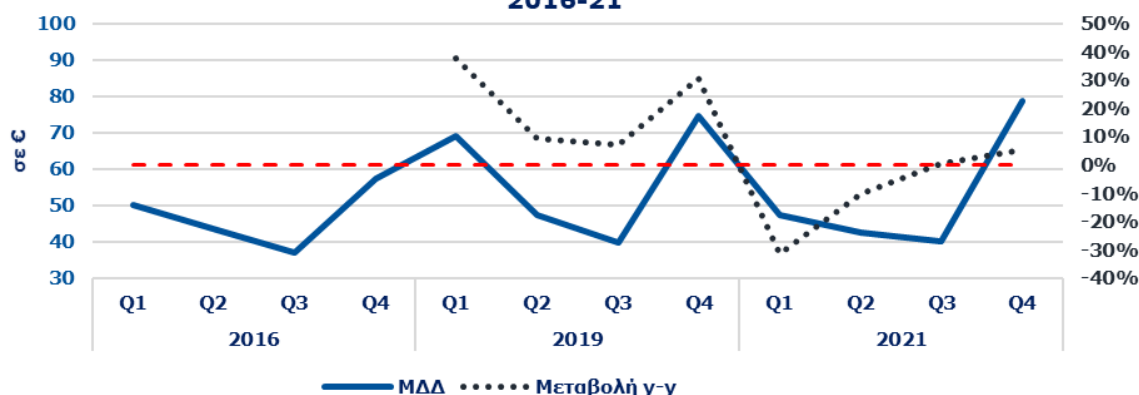


Πηγή: ΤτΕ - Επεξεργασία INSETE Intelligence

Μέση κατά Κεφαλή Δαπάνη στην Ελλάδα το 2021	702,4
από Βόρεια Μακεδονία	120,9
% του Μ.Ο της χώρας	17,2%

Πηγή: ΤτΕ - Επεξεργασία INSETE Intelligence

Μέση Δαπάνη ανά Διανυκτέρευση και % μεταβολή ανά τρίμηνο, 2016-21

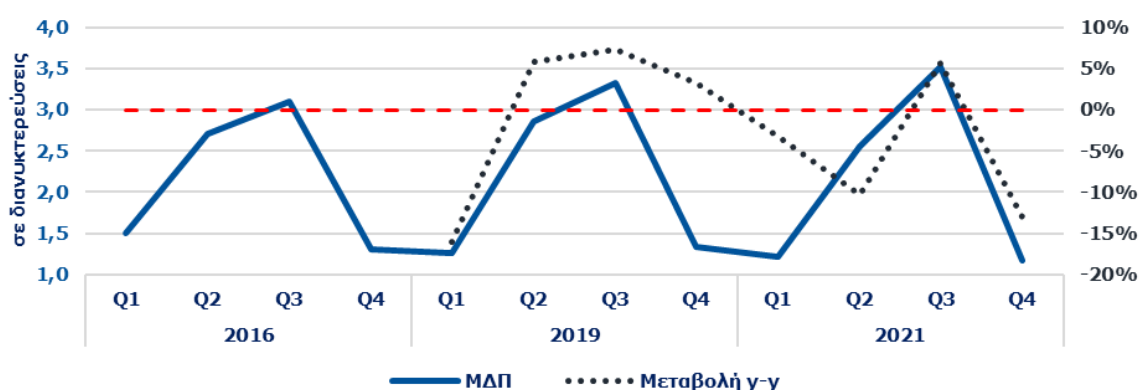


Πηγή: ΤτΕ - Επεξεργασία INSETE Intelligence

Μέση Δαπάνη ανά Διανυκτέρευση στην Ελλάδα το 2021	78,6
από Βόρεια Μακεδονία	44,0
% του Μ.Ο της χώρας	55,9%

Πηγή: ΤτΕ - Επεξεργασία INSETE Intelligence

Μέση Διάρκεια Παραμονής και % μεταβολή ανά τρίμηνο, 2016-21



Πηγή: ΤτΕ - Επεξεργασία INSETE Intelligence

Μέση Διάρκεια Παραμονής στην Ελλάδα το 2021	8,9
από Βόρεια Μακεδονία	2,8
% του Μ.Ο της χώρας	30,8%

Πηγή: ΤτΕ - Επεξεργασία INSETE Intelligence

Η Μέση κατά Κεφαλή Δαπάνη (ΜΚΔ) την περίοδο 2016-2019 σημείωσε αύξηση κατά **+12,3%** (από € 107,5 το 2016 σε € 120,7 το 2019) ενώ την περίοδο 2019-2021 οριακή αύξηση κατά **+0,2%** (στα € 120,9). Οι τουρίστες από την Βόρεια Μακεδονία, το 2021, εμφάνισαν ΜΚΔ χαμηλότερη κατά **82,8%** από αυτή του συνόλου της χώρας (€ 120,9 έναντι € 702,4).

Η Μέση Δαπάνη ανά Διανυκτέρευση την περίοδο 2016-2019 κατέγραψε αύξηση κατά **+18,1%** (από € 40,5 το 2016 σε € 47,8 το 2019) ενώ αντίθετα την περίοδο 2019-2021 μείωση κατά **-8,0%** (στα € 44,0). Επίσης, η ΜΔΔ των τουριστών από την Βόρεια Μακεδονία το 2021 ήταν χαμηλότερη κατά **44,1%** αυτής που καταγράφεται στο σύνολο της χώρας (€ 44,0 έναντι € 78,6).

Η Μέση Διάρκεια Παραμονής την περίοδο 2016-2019 κατέγραψε μείωση κατά **-4,9%** (από 2,7 διανυκτερεύσεις το 2016 σε 2,5 διανυκτερεύσεις το 2019) ενώ αντίθετα την περίοδο 2019-2021 αύξηση κατά **+8,9%** (στις 2,8 διανυκτερεύσεις). Η ΜΔΠ των τουριστών από την Βόρεια Μακεδονία το 2021 ήταν χαμηλότερη κατά **69,2%** αυτής του συνόλου της χώρας (2,8 διανυκτερεύσεις έναντι 8,9 διανυκτερεύσεις).

Συμπερασματικά, την περίοδο 2019-2021 η αύξηση της ΜΚΔ των τουριστών από την Βόρεια Μακεδονία οφείλεται εξ' ολοκλήρου στην αύξηση της Μέσης Διάρκειας Παραμονής αφού η Μέση Δαπάνη ανά Διανυκτέρευση κατέγραψε μείωση.