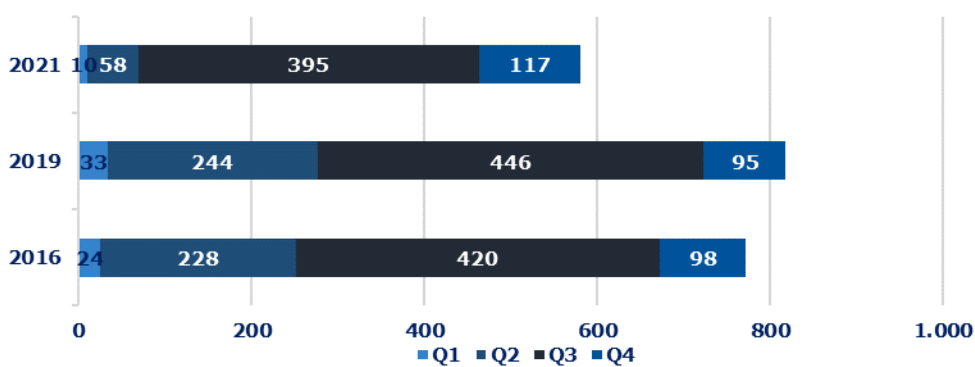




ΕΞΕΛΙΞΗ ΤΟΥΡΙΣΤΙΚΩΝ ΔΕΙΚΤΩΝ 2016-2021

Αφίξεις ανά τρίμηνο (σε χιλ.), 2016-21



Πηγή: ΤrE - Επεξεργασία INSETE Intelligence

Σύνολο Αφίξεων 2021 14.704.936

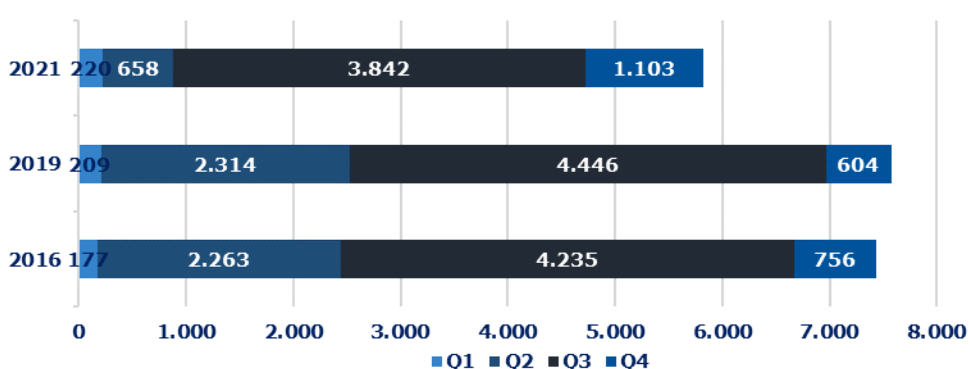
από Ολλανδία 580.466

% επί του συνόλου 3,9%

Τop-3 προορισμοί το 2021 Νότιο Αιγαίο, Κρήτη, Ιόνια Νησιά

Πηγή: ΤrE - Επεξεργασία INSETE Intelligence

Διανυκτερεύσεις ανά τρίμηνο (σε χιλ.), 2016-21



Πηγή: ΤrE - Επεξεργασία INSETE Intelligence

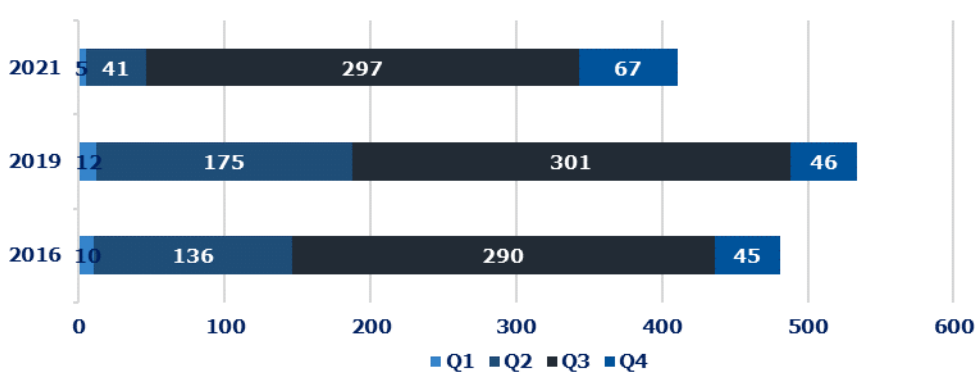
Σύνολο Διανυκτερεύσεων 2021 131.357.471

από Ολλανδία 5.822.668

% επί του συνόλου 4,4%

Πηγή: ΤrE - Επεξεργασία INSETE Intelligence

Εισπράξεις ανά τρίμηνο (σε εκατ. €), 2016-21



Πηγή: ΤrE - Επεξεργασία INSETE Intelligence

Σύνολο Εισπράξεων 2021 10.328.420.215

από Ολλανδία 410.289.225

% επί του συνόλου 4,0%

Πηγή: ΤrE - Επεξεργασία INSETE Intelligence

Σύμφωνα με την Turespana, το 2022, ο εσωτερικός τουρισμός εξακολουθεί να έχει υψηλότερο μερίδιο σε σύγκριση με τα προ-πανδημίας επίπεδα. Το κύριο κίνητρο για την πραγματοποίηση ενός ταξιδιού από τους κατοίκους Ολλανδίας ήταν παραδοσιακά οι διακοπές **Ήλιου & Θάλασσας** ακολουθούμενες από το **City Break**, την **επίσκεψη σε φίλους & συγγενείς**, τον **περιηγητικό τουρισμό**, την **πεζοπορία** και τις **χειμερινές διακοπές**. Λόγω της πανδημικής κρίσης και της αύξησης της τηλε-εργασίας, παρατηρείται η τάση οι Ολλανδοί να επιλέγουν να εργάζονται εξ' αποστάσεως, μακριά από τον τόπο κατοικίας τους, ενώ παράλληλα να συνδυάζουν την εργασία με διακοπές (digital nomads). Οι κάτοικοι Ολλανδίας, κατά την διάρκεια των διακοπών τους, επιλέγουν περισσότερο σε σύγκριση με το παρελθόν διακοπές με **αμάξι ή τροχόσπιτο**.

Ο εισερχόμενος τουρισμός από την Ολλανδία την περίοδο 2016-2019 κατέγραψε αύξηση κατά **+6,1%** (από **771 χιλ.** το 2016 σε **818 χιλ.** το 2019). Την περίοδο 2019-2021, οι αφίξεις κατέγραψαν πτώση κατά **-29,0%** (σε **580 χιλ.**). Το μερίδιο αγοράς της Ολλανδίας σε όρους αφίξεων για το 2021 ήταν **3,9%**, όταν το 2016 ήταν **3,1%** και το 2019 **2,6%**.

Οι αφίξεις από την Ολλανδία εμφάνισαν εποχικότητα, με το **68,1%** για το 2021 να καταγράφεται στο **Q3** ενώ τα αντίστοιχα μεγέθη για τα **Q1, Q2 και Q4** ήταν **1,8%, 10,0%** και **20,1%**.

Οι δημοφιλέστεροι προορισμοί των τουριστών από την Ολλανδία στην Ελλάδα το 2021 ήταν το Νότιο Αιγαίο, η Κρήτη και τα Ιόνια Νησιά.

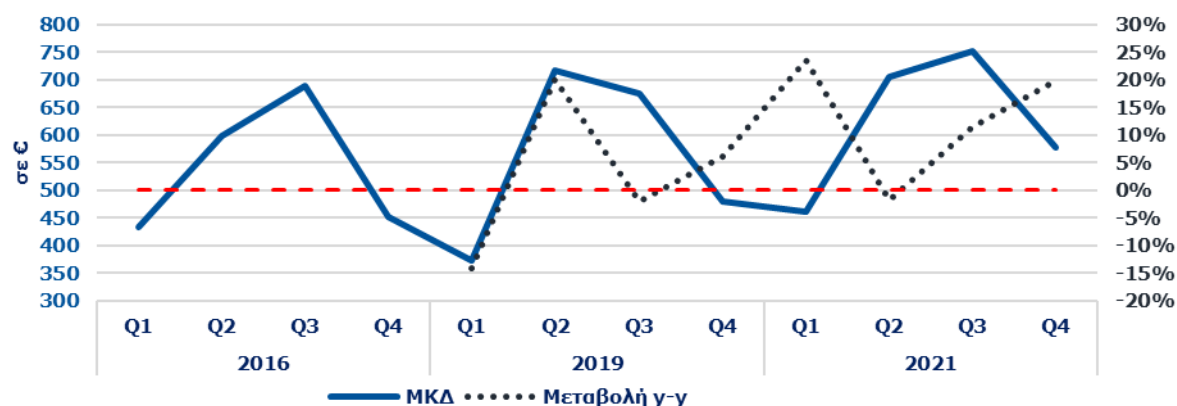
Σε ότι αφορά τις διανυκτερεύσεις, την περίοδο 2016-2019 σημειώθηκε αύξηση κατά **+1,9%** (από **7,4 εκατ.** το 2016 σε **7,6 εκατ.** το 2019) ενώ την περίοδο 2019-2021 μείωση κατά **-23,1%** (σε **5,8 εκατ.**). Το μερίδιο της ολλανδικής αγοράς σε όρους διανυκτερεύσεων για το 2021 ανήλθε στο **4,4%**, όταν το 2016 ήταν **3,9%** και το 2019 **3,3%**. Η πλειονότητα των διανυκτερεύσεων (**66,0%**) το 2021 καταγράφεται στο **Q3** ενώ τα αντίστοιχα μεγέθη για τα **Q1, Q2 και Q4** ήταν **3,8%, 11,3%** και **18,9%**.

Οι εισπράξεις από την Ολλανδία την περίοδο 2016-2019 εμφάνισαν αύξηση κατά **+11,1%** (από **€ 481 εκατ.** το 2016 σε **€ 534 εκατ.** το 2019) ενώ αντίθετα την περίοδο 2019-2021 μείωση κατά **-23,1%** (σε **€ 410 εκατ.**). Το μερίδιο της ολλανδικής αγοράς το 2021 σε όρους εισπράξεων ανήλθε στο **4,0%** όταν το 2016 ήταν **3,8%** και το 2019 **3,0%**. Η πλειονότητα των εισπράξεων για το 2021 καταγράφηκε στο **Q3 (72,4%)** ενώ τα αντίστοιχα μεγέθη για τα **Q1, Q2 και Q4** ήταν **1,2%, 10,0%** και **16,4%**.



ΕΞΕΛΙΞΗ ΤΟΥΡΙΣΤΙΚΩΝ ΔΕΙΚΤΩΝ 2016-2021

Μέση κατά Κεφαλή Δαπάνη και % μεταβολή ανά τρίμηνο, 2016-21



Πηγή: ΤτΕ - Επεξεργασία INSETTE Intelligence

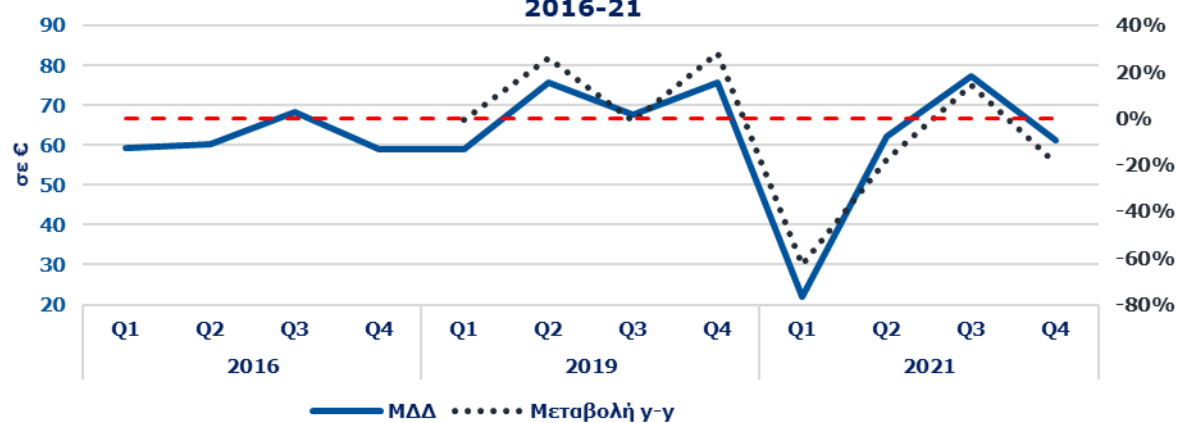
Μέση κατά Κεφαλή Δαπάνη στην Ελλάδα το 2021	702,4
από Ολλανδία	658,9
% του Μ.Ο της χώρας	93,8%

Πηγή: ΤτΕ - Επεξεργασία INSETTE Intelligence

Η Μέση κατά Κεφαλή Δαπάνη (ΜΚΔ) την περίοδο 2016-2019 σημείωσε αύξηση κατά **+4,7%** (από € 623,7 το 2016 σε € 652,7 το 2019) ενώ την περίοδο 2019-2021 αύξηση κατά **+8,3%** (στα € 706,8). Η ΜΚΔ των τουριστών από την Ολλανδία το 2021 ήταν **0,6%** υψηλότερη από αυτή του συνόλου της χώρας (€ 706,8 έναντι € 702,4).

Η Μέση Δαπάνη ανά Διανυκτέρευση την περίοδο 2016-2019 κατέγραψε αύξηση κατά **+9,0%** (από € 64,7 το 2016 σε € 70,5 το 2019). Αντίθετα, την περίοδο 2019-2021 η ΜΔΔ σημείωσε οριακή μείωση κατά **-0,05%** (στα € 70,5). Επίσης, η ΜΔΔ των τουριστών από την Ολλανδία το 2021 ήταν χαμηλότερη κατά **10,4%** αυτής που καταγράφεται στο σύνολο της χώρας (€ 70,5 έναντι € 78,6).

Μέση Δαπάνη ανά Διανυκτέρευση και % μεταβολή ανά τρίμηνο, 2016-21



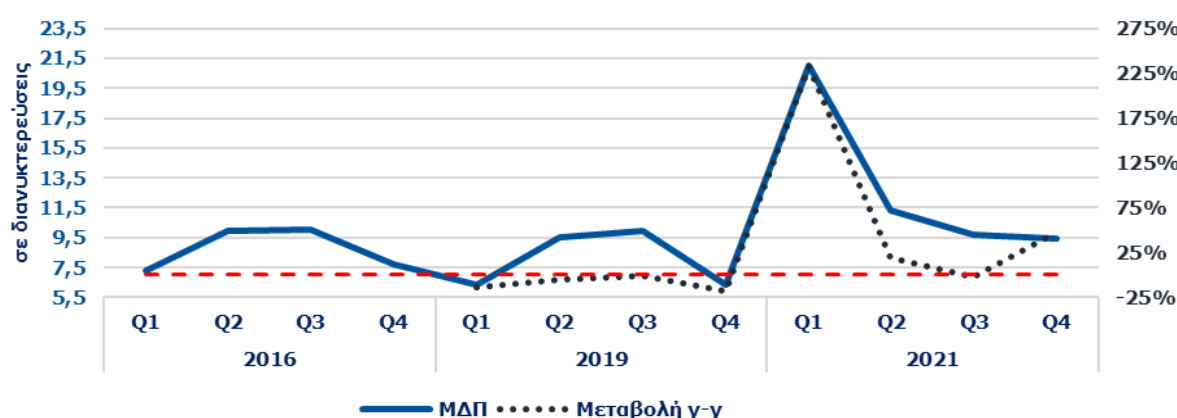
Πηγή: ΤτΕ - Επεξεργασία INSETTE Intelligence

Μέση Δαπάνη ανά Διανυκτέρευση στην Ελλάδα το 2021	78,6
από Ολλανδία	70,5
% του Μ.Ο της χώρας	89,6%

Πηγή: ΤτΕ - Επεξεργασία INSETTE Intelligence

Η Μέση Διάρκεια Παραμονής την περίοδο 2016-2019 κατέγραψε μείωση κατά **-4,0%** (από 9,6 διανυκτερεύσεις το 2016 σε 9,3 διανυκτερεύσεις το 2019) ενώ αντίθετα την περίοδο 2019-2021 η ΜΔΠ εμφάνισε αύξηση κατά **+8,3%** (στις 10,0 διανυκτερεύσεις). Η ΜΔΠ των τουριστών από την Ολλανδία το 2021 ήταν υψηλότερη κατά **12,3%** αυτής του συνόλου της χώρας (10,0 διανυκτερεύσεις έναντι 8,9 διανυκτερεύσεις).

Μέση Διάρκεια Παραμονής και % μεταβολή ανά τρίμηνο, 2016-21



Πηγή: ΤτΕ - Επεξεργασία INSETTE Intelligence

Μέση Διάρκεια Παραμονής στην Ελλάδα το 2021	8,9
από Ολλανδία	10,0
% του Μ.Ο της χώρας	112,3%

Πηγή: ΤτΕ - Επεξεργασία INSETTE Intelligence

Συμπερασματικά, την περίοδο 2019-2021 η αύξηση της ΜΚΔ των τουριστών από την Ολλανδία οφείλεται εξ'ολοκλήρου στην αύξηση της Μέσης Διάρκειας Παραμονής αφού η Μέση Δαπάνη ανά Διανυκτέρευση κατέγραψε οριακή μείωση.