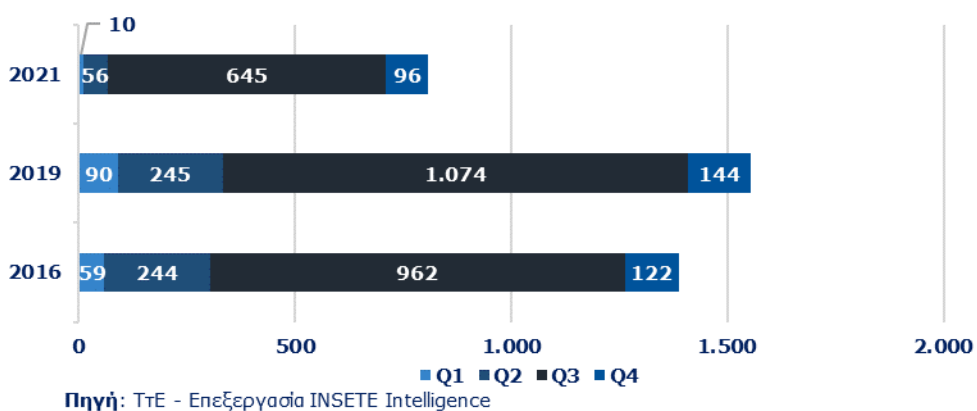




ΕΞΕΛΙΞΗ ΤΟΥΡΙΣΤΙΚΩΝ ΔΕΙΚΤΩΝ 2016-2021

Αφίξεις ανά τρίμηνο (σε χιλ.), 2016-21



Πηγή: TrE - Επεξεργασία INSETE Intelligence

Σύνολο Αφίξεων 2021 14.704.936

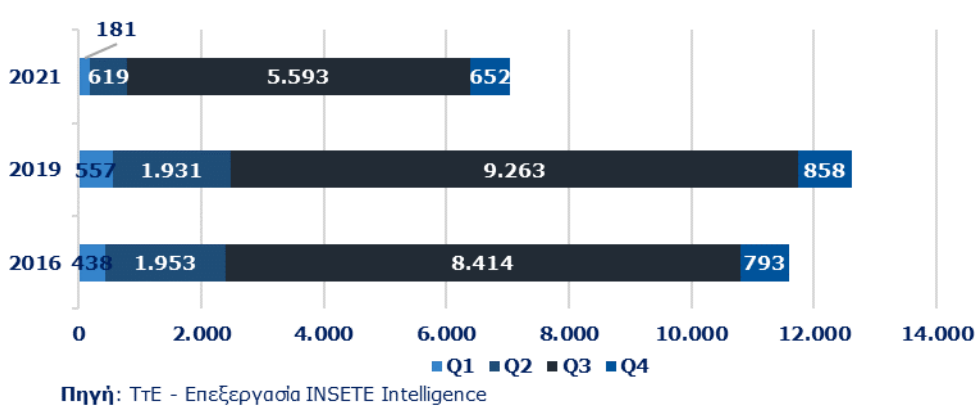
από Ιταλία 806.390

% επί του συνόλου 5,5%

Top-3 προορισμοί το 2021 Νότιο Αιγαίο, Ιόνια Νησιά, Κρήτη

Πηγή: TrE - Επεξεργασία INSETE Intelligence

Διανυκτερεύσεις ανά τρίμηνο (σε χιλ.), 2016-21



Πηγή: TrE - Επεξεργασία INSETE Intelligence

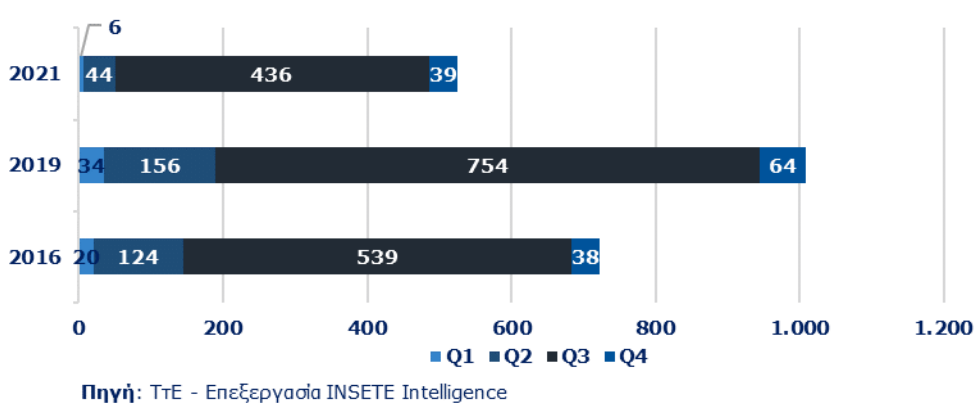
Σύνολο Διανυκτερεύσεων 2021 131.357.471

από Ιταλία 7.044.751

% επί του συνόλου 5,4%

Πηγή: TrE - Επεξεργασία INSETE Intelligence

Εισπράξεις ανά τρίμηνο (σε εκατ. €), 2016-21



Πηγή: TrE - Επεξεργασία INSETE Intelligence

Σύνολο Εισπράξεων 2021 10.328.420.215

από Ιταλία 525.136.214

% επί του συνόλου 5,1%

Πηγή: TrE - Επεξεργασία INSETE Intelligence

Σύμφωνα με το ISTAT (Istituto Nazionale di Statistica) το 2021, οι κάτοικοι Ιταλίας πραγματοποίησαν **41,7 εκατ.** ταξίδια (-40% σε σύγκριση με το 2019) με **281 εκατ.** διανυκτερεύσεις (-30% σε σύγκριση με το 2019). Οι χώρες με την μεγαλύτερη επισκεψιμότητα το 2021 ήταν η **Ρουμανία (12%)** που αφορούσε κυρίως ταξίδια με σκοπό την **επίσκεψη σε φίλους & συγγενείς** ακολουθούμενη από την **Ισπανία (11,6%)**, την **Γαλλία (11,5%)** και την **Ελλάδα (9,6%)**. Το κύριο κίνητρο για την πραγματοποίηση ενός ταξιδιού ήταν οι **διακοπές αναψυχής (73,1%)**, εκ των οποίων το **57,7%** των συνολικών ταξιδιών αφορούσε σε ταξίδια σε παραλιακούς προορισμούς (με το **61%** αυτών να αφορά σε ταξίδια στο εξωτερικό), και η **επίσκεψη σε φίλους & συγγενείς (25,5%)**. Αντίθετα, τα ταξίδια **City Break** δεν έχουν ανακάμψει ακόμα σημειώνοντας μείωση **-82%** σε σύγκριση με το 2019.

Ο εισερχόμενος τουρισμός από την Ιταλία την περίοδο 2016-2019 κατέγραψε αύξηση κατά **+12,0%** (από **1,4 εκατ.** το 2016 σε **1,6 εκατ.** το 2019). Την περίοδο 2019-2021 οι αφίξεις από Ιταλία κατέγραψαν πτώση κατά **-48,1%** (σε **806 χιλ.**). Το μερίδιο αγοράς της Ιταλίας σε όρους αφίξεων για το 2021 ήταν **5,5%**, όταν το 2016 ήταν **5,6%** και το 2019 **5,0%**.

Οι αφίξεις από την Ιταλία εμφανίζουν έντονη εποχικότητα με το **79,9%** των αφίξεων για το 2021 να καταγράφεται στο **Q3** ενώ τα αντίστοιχα μεγέθη για τα **Q1, Q2** και **Q4** ήταν **1,2%**, **6,9%** και **11,9%**.

Οι δημοφιλέστεροι προορισμοί των τουριστών από την Ιταλία στην Ελλάδα το 2021 ήταν το Νότιο Αιγαίο, τα Ιόνια Νησιά και η Κρήτη.

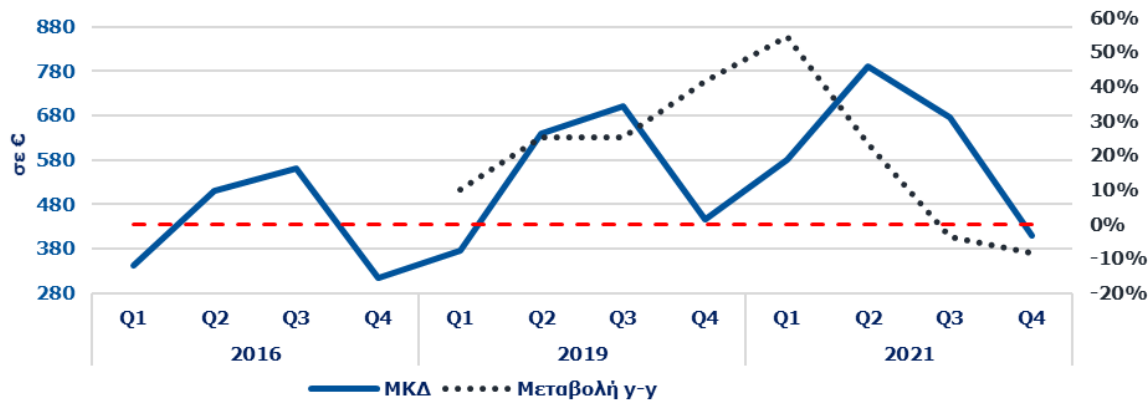
Αναφορικά με τις διανυκτερεύσεις των τουριστών από την Ιταλία, το 2019 καταγράφηκαν **12.609 χιλ. (+8,7%** σε σύγκριση με το 2016, **11,6 εκατ.**). Αντίθετα την περίοδο 2019-2021 σημειώθηκε μείωση κατά **-44,1%** (σε **7,0 εκατ.**). Η έντονη εποχικότητα παρατηρείται και στις διανυκτερεύσεις με το **79,4%** για το 2021 να καταγράφεται στο **Q3** ενώ τα αντίστοιχα μεγέθη για το **Q1, Q2** και **Q4** ήταν **2,6%**, **8,8%** και **9,3%**. Το μερίδιο της ιταλικής αγοράς σε όρους διανυκτερεύσεων ανήλθε το 2021 στο **5,4%** όταν το 2016 ήταν **6,1%** και το 2019 **5,4%**.

Οι εισπράξεις από την Ιταλία το 2019 άγγιξαν τα **€ 1.009 εκατ. (+39,7%** σε σύγκριση με το 2016) με μερίδιο αγοράς **5,7%**, όταν το 2016 το σύνολο των εισπράξεων ήταν **€ 722 εκατ.** με το ίδιο μερίδιο. Την περίοδο 2019-2021, οι εισπράξεις από την Ιταλία σημείωσαν μείωση κατά **-47,9%** (σε **€ 525 εκατ.**) με το μερίδιο αγοράς το 2021 να ανέρχεται στο **5,1%**. Στο **Q3** καταγράφεται το **83,0%** των εισπράξεων για το 2021 από την αγορά της Ιταλίας. Τα αντίστοιχα μεγέθη στα **Q1, Q2** και **Q4** ήταν **1,1%**, **8,4%** και **7,5%**.



ΕΞΕΛΙΞΗ ΤΟΥΡΙΣΤΙΚΩΝ ΔΕΙΚΤΩΝ 2016-2021

Μέση κατά Κεφαλή Δαπάνη και % μεταβολή ανά τρίμηνο, 2016-21

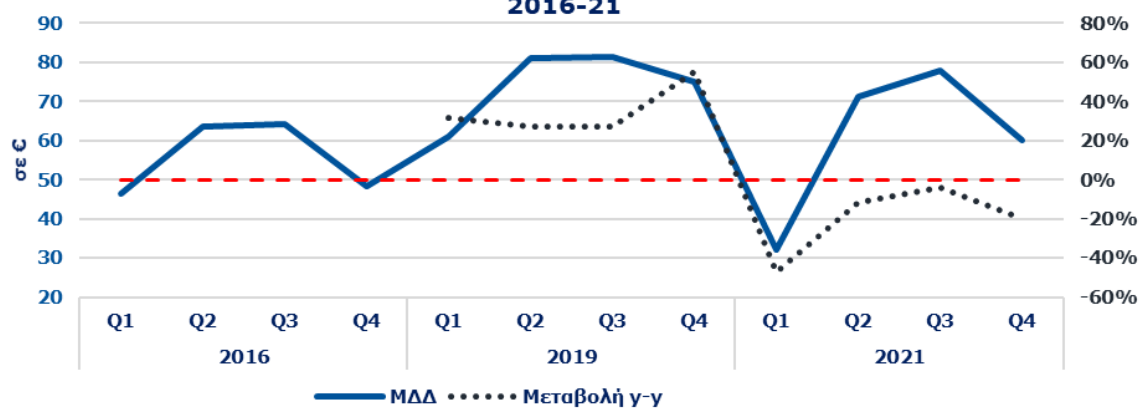


Πηγή: ΤτΕ - Επεξεργασία INSETTE Intelligence

Μέση κατά Κεφαλή Δαπάνη στην Ελλάδα το 2021	702,4
από Ιταλία	651,2
% του Μ.Ο της χώρας	92,7%

Πηγή: ΤτΕ - Επεξεργασία INSETTE Intelligence

Μέση Δαπάνη ανά Διανυκτέρευση και % μεταβολή ανά τρίμηνο, 2016-21

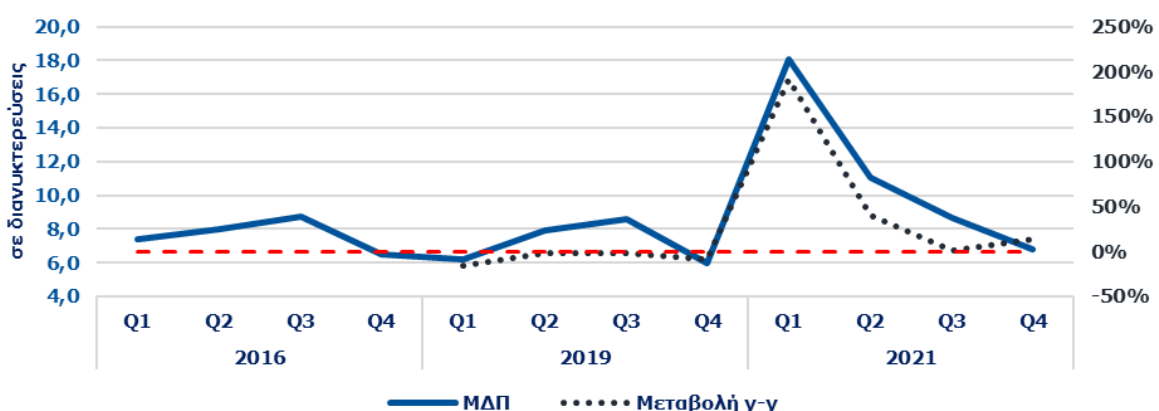


Πηγή: ΤτΕ - Επεξεργασία INSETTE Intelligence

Μέση Δαπάνη ανά Διανυκτέρευση στην Ελλάδα το 2021	78,6
από Ιταλία	74,5
% του Μ.Ο της χώρας	94,8%

Πηγή: ΤτΕ - Επεξεργασία INSETTE Intelligence

Μέση Διάρκεια Παραμονής και % μεταβολή ανά τρίμηνο, 2016-21



Πηγή: ΤτΕ - Επεξεργασία INSETTE Intelligence

Μέση Διάρκεια Παραμονής στην Ελλάδα το 2021	8,9
από Ιταλία	8,7
% του Μ.Ο της χώρας	97,8%

Πηγή: ΤτΕ - Επεξεργασία INSETTE Intelligence

Η Μέση κατά Κεφαλή Δαπάνη (ΜΚΔ) την περίοδο 2016-2019 σημείωσε αύξηση κατά **+24,7%** (από € 520,7 το 2016 σε € 649,4 το 2019) ενώ την περίοδο 2019-2021 αύξηση κατά **+0,3%** (στα € 651,2). Η ΜΚΔ των τουριστών από την Ιταλία το 2021 ήταν **7,3%** χαμηλότερη από αυτή του συνόλου της χώρας (€ 651,2 έναντι € 702,4).

Η Μέση Δαπάνη ανά Διανυκτέρευση την περίοδο 2016-2019 κατέγραψε αύξηση κατά **+28,5%** (από € 62,3 το 2016 σε € 80,0 το 2019). Αντίθετα, την περίοδο 2019-2021 η ΜΔΔ σημείωσε μείωση κατά **-6,8%** (στα € 74,5). Επίσης, η ΜΔΔ των τουριστών από την Ιταλία το 2021 ήταν χαμηλότερη κατά **5,2%** αυτής που καταγράφεται στο σύνολο της χώρας (€ 74,5 έναντι € 78,6).

Η Μέση Διάρκεια Παραμονής την περίοδο 2016-2019 κατέγραψε μείωση κατά **-2,9%** (από **8,4 διανυκτερεύσεις** το 2016 σε **8,1 διανυκτερεύσεις** το 2019) ενώ αντίθετα την περίοδο 2019-2021, η ΜΔΠ εμφάνισε αύξηση κατά **+7,6%** (στις **8,7 διανυκτερεύσεις**). Η ΜΔΠ των τουριστών από την Ιταλία το 2021 ήταν χαμηλότερη κατά **2,2%** αυτής του συνόλου της χώρας (**8,7 διανυκτερεύσεις** έναντι **8,9 διανυκτερεύσεις**).

Συμπερασματικά, την περίοδο 2019-2021 η αύξηση της ΜΚΔ των τουριστών από την Ιταλία οφείλεται εξ' ολοκλήρου στην αύξηση της Μέσης Διάρκειας Παραμονής αφού η Μέση Δαπάνη ανά Διανυκτέρευση κατέγραψε μείωση.