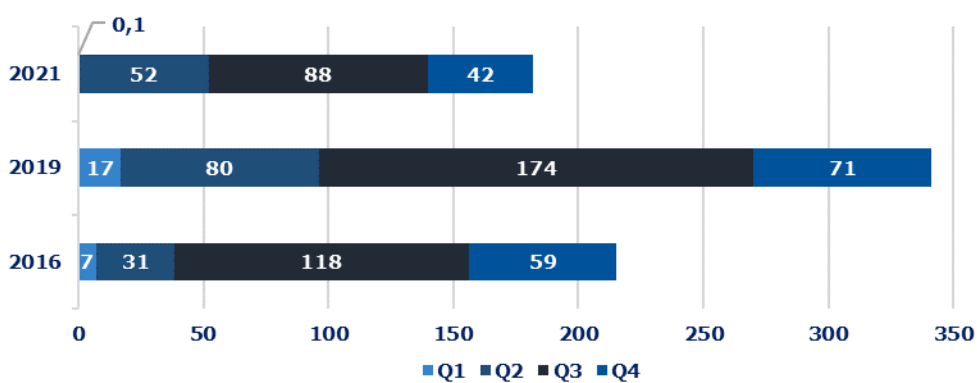




Αφίξεις ανά τρίμηνο (σε χιλ.), 2016-21



Πηγή: ΤτΕ - Επεξεργασία INSETE Intelligence

Σύνολο Αφίξεων 2021 14.704.936

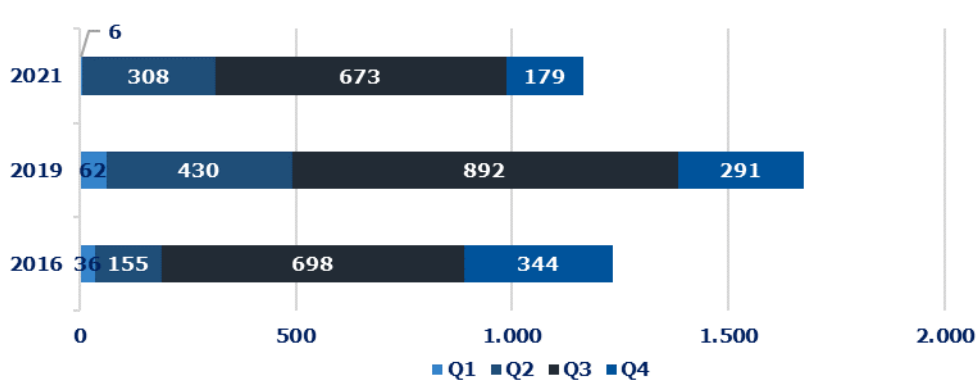
από Ισραήλ 182.072

% επί του συνόλου 1,2%

Τορ προορισμός το 2021 -

Πηγή: ΤτΕ - Επεξεργασία INSETE Intelligence

Διανυκτερεύσεις ανά τρίμηνο (σε χιλ.), 2016-21



Πηγή: ΤτΕ - Επεξεργασία INSETE Intelligence

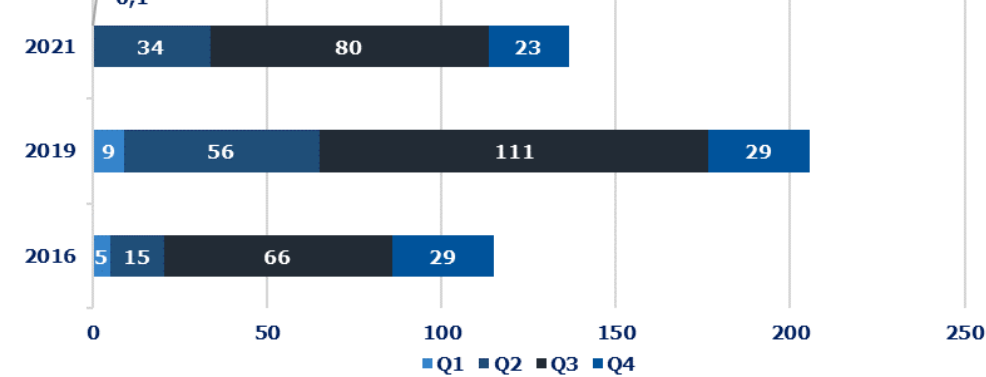
Σύνολο Διανυκτερεύσεων 2021 131.357.471

από Ισραήλ 1.165.424

% επί του συνόλου 0,9%

Πηγή: ΤτΕ - Επεξεργασία INSETE Intelligence

Εισπράξεις ανά τρίμηνο (σε εκατ. €), 2016-21



Πηγή: ΤτΕ - Επεξεργασία INSETE Intelligence

Σύνολο Εισπράξεων 2021 10.328.420.215

από Ισραήλ 136.462.009

% επί του συνόλου 1,3%

Πηγή: ΤτΕ - Επεξεργασία INSETE Intelligence

Σύμφωνα με το Central Bureau of Statistics, το 2020 οι τουρίστες από το Ισραήλ πραγματοποίησαν **1,5 εκατ.** διεθνή ταξίδια (-83% σε σύγκριση με το 2019, **9,2 εκατ.**). Το κύριο μεταφορικό μέσο για την πραγματοποίηση ενός διεθνούς ταξιδιού το 2020 ήταν το αεροπλάνο (**95%**) και ακολούθως το αυτοκίνητο (**4%**) και το καράβι (**0,2%**).

Ο εισερχόμενος τουρισμός από το Ισραήλ κατέγραψε αύξηση την περίοδο 2016-2019 κατά **+58,8%** (από **215 χιλ.** το 2016 σε **341 χιλ.** το 2019) ενώ την περίοδο 2019-2021 μείωση κατά **-46,7%** (σε **182 χιλ.**). Το μερίδιο αγοράς της ισραηλινής αγοράς για το 2021 ανήλθε σε **1,2%** όταν το 2016 ήταν **0,9%** ενώ το 2019 **1,1%**.

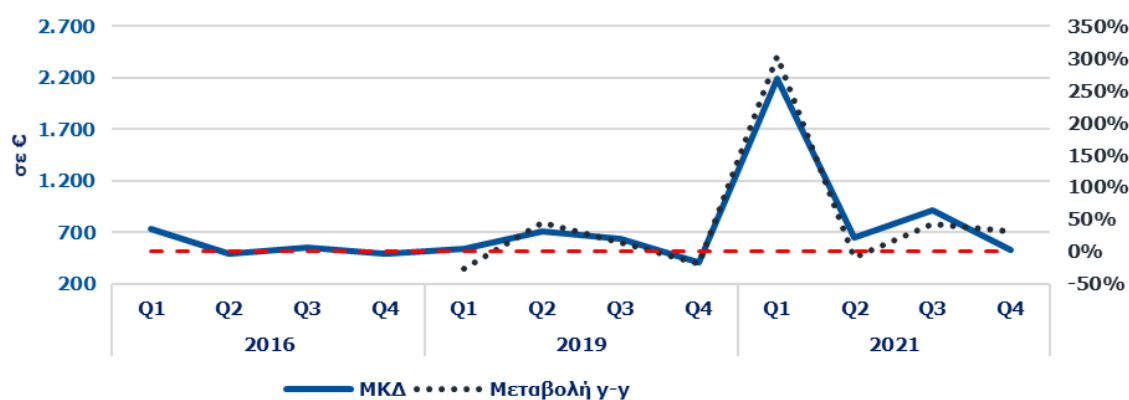
Οι αφίξεις από το Ισραήλ δεν εμφανίζουν έντονη εποχικότητα, όπως οι περισσότερες Ευρωπαϊκές αγορές, καταγράφοντας στο **Q3** το **48,1%** των αφίξεων για το 2021 ενώ τα αντίστοιχα μεγέθη για τα **Q1**, **Q2** και **Q4** ήταν **0,04%**, **28,5%** και **23,3%**.

Αναφορικά με τις διανυκτερεύσεις των τουριστών από το Ισραήλ, το 2019 καταγράφηκαν **1.674 χιλ.** (**+35,8%** σε σύγκριση με το 2016) με μερίδιο αγοράς **1,1%** όταν το 2016 είχαν καταγραφεί **1.233 χιλ.** και μερίδιο αγοράς **0,9%**. Την περίοδο 2019-2021, οι διανυκτερεύσεις από το Ισραήλ σημείωσαν πτώση κατά **-30,4%** (σε **1,2 εκατ.**) με το μερίδιο του να ανέρχεται στο **0,9%**. Η πλειονότητα των διανυκτερεύσεων για το 2021 (**57,7%**) καταγράφεται στο **Q3** ενώ τα αντίστοιχα μεγέθη για τα **Q1**, **Q2** και **Q4** ήταν **0,5%**, **26,4%** και **15,3%**.

Σε ότι αφορά τις εισπράξεις, την περίοδο 2016-2019 σημειώθηκε αύξηση κατά **+78,3%** (από **€ 115 εκατ.** το 2016 σε **€ 206 εκατ.** το 2019) ενώ την περίοδο 2019-2021 μείωση κατά **-33,6%** (σε **€ 136 εκατ.**). Το μερίδιο αγοράς του Ισραήλ ανήλθε το 2021 σε **1,3%** όταν το 2016 ήταν **0,9%** και το 2019 **1,2%**. Η πλειονότητα των εισπράξεων (**58,6%**) για το 2021 καταγράφηκε στο **Q3** ενώ στα **Q1**, **Q2** και **Q4** καταγράφηκαν το **0,1%**, **24,6%** και **16,7%** των εισπράξεων αντίστοιχα.



Μέση κατά Κεφαλή Δαπάνη και % μεταβολή ανά τρίμηνο, 2016-21

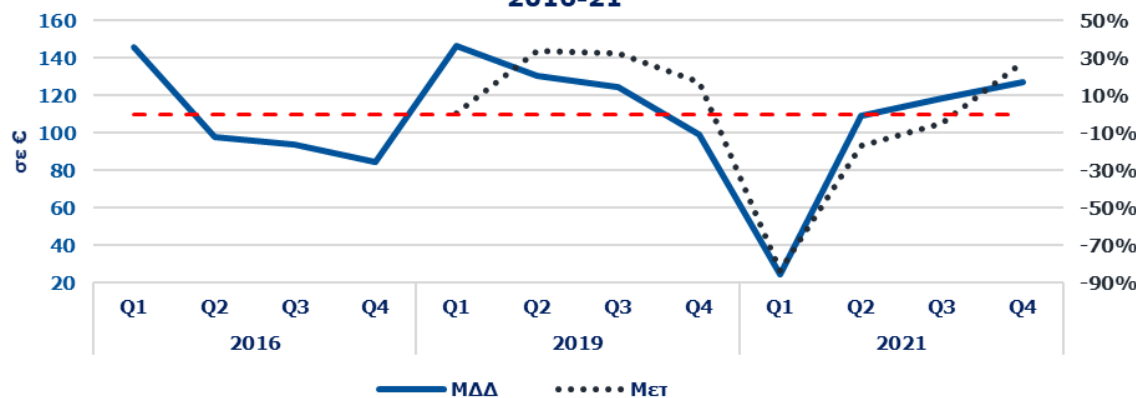


Πηγή: ΤτΕ - Επεξεργασία INSETE Intelligence

| | |
|---|--------|
| Μέση κατά Κεφαλή Δαπάνη στην Ελλάδα το 2021 | 702,4 |
| από Ισραήλ | 749,5 |
| % του Μ.Ο της χώρας | 106,7% |

Πηγή: ΤτΕ - Επεξεργασία INSETE Intelligence

Μέση Δαπάνη ανά Διανυκτέρευση και % μεταβολή ανά τρίμηνο, 2016-21

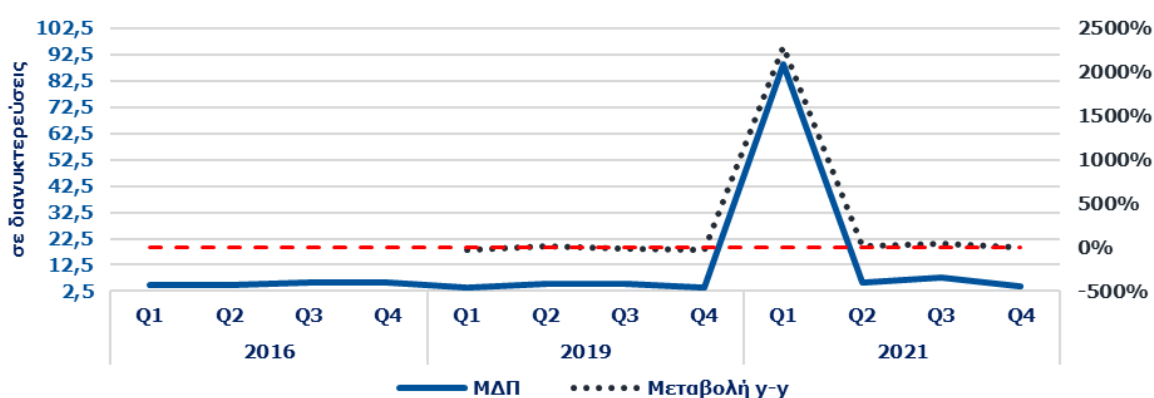


Πηγή: ΤτΕ - Επεξεργασία INSETE Intelligence

| | |
|---|--------|
| Μέση Δαπάνη ανά Διανυκτέρευση στην Ελλάδα το 2021 | 78,6 |
| από Ισραήλ | 117,1 |
| % του Μ.Ο της χώρας | 148,9% |

Πηγή: ΤτΕ - Επεξεργασία INSETE Intelligence

Μέση Διάρκεια Παραμονής και % μεταβολή ανά τρίμηνο, 2016-21



Πηγή: ΤτΕ - Επεξεργασία INSETE Intelligence

| | |
|---|-------|
| Μέση Διάρκεια Παραμονής στην Ελλάδα το 2021 | 8,9 |
| από Ισραήλ | 6,4 |
| % του Μ.Ο της χώρας | 71,7% |

Πηγή: ΤτΕ - Επεξεργασία INSETE Intelligence

Η Μέση κατά Κεφαλή Δαπάνη (ΜΚΔ) την περίοδο 2016-2019 σημείωσε αύξηση κατά **+12,3%** (από € 536,1 το 2016 σε € 602,1 το 2019) ενώ την περίοδο 2019-2021 αύξηση κατά **+24,5%** (στα € 749,5). Οι τουρίστες από το Ισραήλ, το 2021, εμφάνισαν ΜΚΔ υψηλότερη κατά **6,7%** από αυτή του συνόλου της χώρας (€ 749,5 έναντι € 702,4).

Η Μέση Δαπάνη ανά Διανυκτέρευση την περίοδο 2016-2019 κατέγραψε αύξηση κατά **+31,3%** (από € 93,5 το 2016 σε € 122,8 το 2019) ενώ την περίοδο 2019-2021 η ΜΔΔ σημείωσε μείωση κατά **-4,6%** (στα € 117,1). Επίσης, η ΜΔΔ των τουριστών από το Ισραήλ το 2021 ήταν υψηλότερη κατά **48,9%** αυτής που καταγράφεται στο σύνολο της χώρας (€ 117,1 έναντι € 78,6) ενώ παράλληλα ήταν και η υψηλότερη από όλες τις εξεταζόμενες αγορές για το 2021.

Η Μέση Διάρκεια Παραμονής την περίοδο 2016-2019 κατέγραψε μείωση κατά **-14,5%** (από 5,7 διανυκτερεύσεις το 2016 σε 4,9 διανυκτερεύσεις το 2019) ενώ την περίοδο 2019-2021 αύξηση κατά **+30,5%** (στις 6,4 διανυκτερεύσεις). Η ΜΔΠ των τουριστών από το Ισραήλ το 2021 ήταν χαμηλότερη κατά **28,3%** αυτής του συνόλου της χώρας (6,4 διανυκτερεύσεις έναντι 8,9 διανυκτερεύσεις).

Συμπερασματικά, την περίοδο 2019-2021 η αύξηση της ΜΚΔ των τουριστών από το Ισραήλ οφείλεται εξ' ολοκλήρου στην αύξηση της Μέσης Διάρκειας Παραμονής αφού η Μέση Δαπάνη ανά Διανυκτέρευση κατέγραψε μείωση.