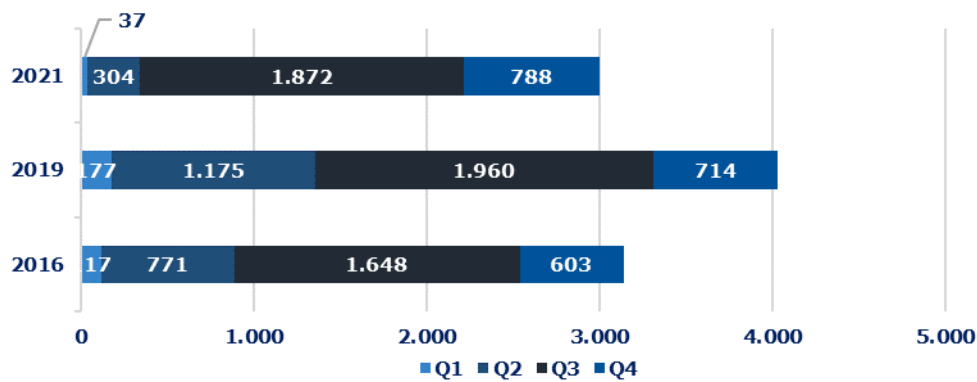




Αφίξεις ανά τρίμηνο (σε χιλ.), 2016-21

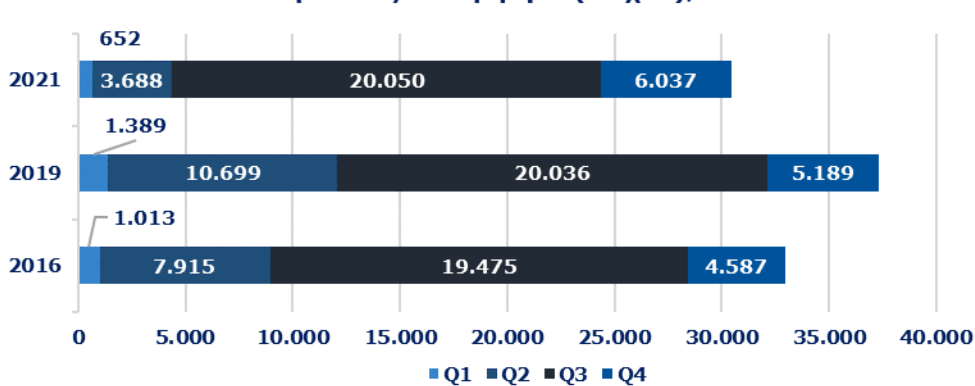


Πηγή: ΤτΕ - Επεξεργασία INSETE Intelligence

Σύνολο Αφίξεων 2021	14.704.936
από Γερμανία	3.001.164
% επί του συνόλου	20,4%
Top-3 προορισμοί το 2021	Κρήτη, Νότιο Αιγαίο, Κεντρική Μακεδονία

Πηγή: ΤτΕ - Επεξεργασία INSETE Intelligence

Διανυκτερεύσεις ανά τρίμηνο (σε χιλ.), 2016-21

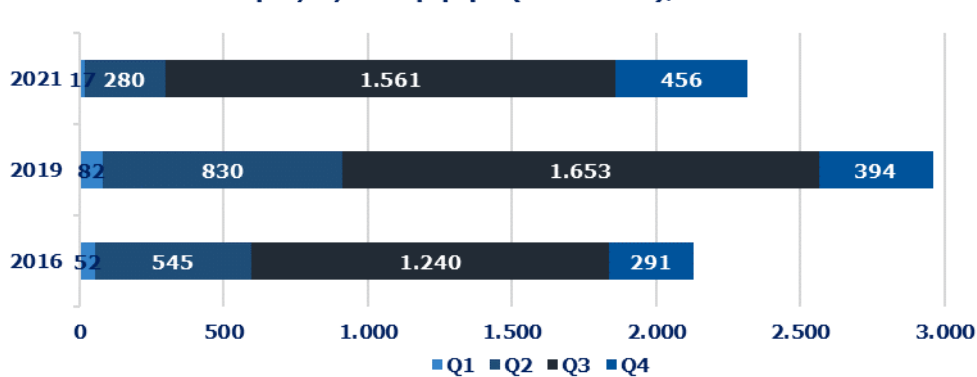


Πηγή: ΤτΕ - Επεξεργασία INSETE Intelligence

Σύνολο Διανυκτερεύσεων 2021	131.357.471
από Γερμανία	30.427.990
% επί του συνόλου	23,2%

Πηγή: ΤτΕ - Επεξεργασία INSETE Intelligence

Εισπράξεις ανά τρίμηνο (σε εκατ. €), 2016-21



Πηγή: ΤτΕ - Επεξεργασία INSETE Intelligence

Σύνολο Εισπράξεων 2021	10.328.420.215
από Γερμανία	2.315.858.319
% επί του συνόλου	22,4%

Πηγή: ΤτΕ - Επεξεργασία INSETE Intelligence

Σύμφωνα με την Die Forschungsgemeinschaft Urlaub und Reisen (FUR), το 2021, οι τουρίστες από την Γερμανία πραγματοποίησαν **55,1 εκατ.** ταξίδια διακοπών άνω των **5 διανυκτερεύσεων (+9%** σε σύγκριση με το 2020, **50,5 εκατ.**) ενώ η ταξιδιωτική τους δαπάνη σημείωσε αύξηση κατά **+24%** (**€ 56 δισ.** έναντι **€ 45,1 δισ.** το 2020). Το **63%** των ταξιδίων πραγματοποιήθηκε στο εξωτερικό (**34,9 εκατ., +26%** σε σύγκριση με το 2020, **27,7 εκατ.**) έναντι **37%** (**20,2 εκατ., -11%** σε σύγκριση με το 2020, **27,7 εκατ.**) στο εσωτερικό. Πλέον των παραπάνω, οι τουρίστες από την Γερμανία πραγματοποίησαν και **51 εκατ. ταξίδια** 2-4 διανυκτερεύσεων (short breaks) με ταξιδιωτική δαπάνη **€ 15,4 δισ.** εκ των οποίων το **80%** πραγματοποιήθηκε εντός Γερμανίας. Το **top-5** των διεθνών προορισμών που επέλεξαν οι τουρίστες από την Γερμανία το 2021 ήταν: η **Ισπανία**, η **Ιταλία**, η **Τουρκία**, η **Κροατία** και η **Αυστρία**.

Ο εισερχόμενος τουρισμός από την Γερμανία την περίοδο 2016-2019 σημείωσε αύξηση κατά **+28,3%** (από **3,1 εκατ.** το 2016 σε **4,0 εκατ.** το 2019). Την περίοδο 2019-2021 οι αφίξεις από την Γερμανία κατέγραψαν μείωση κατά **-25,5%** (σε **3,0 εκατ.**). Το μερίδιο αγοράς της γερμανικής αγοράς σε όρους αφίξεων για το 2021 ανήλθε στο **20,4%**.


Οι αφίξεις των τουριστών από την Γερμανία για το 2021 εμφάνισαν εποχικότητα, με το **62,4%** να καταγράφεται στο **Q3** ενώ τα αντίστοιχα μεγέθη για τα **Q1**, **Q2** και **Q4** ήταν **1,2%**, **10,1%** και **26,3%**.

Οι δημοφιλέστεροι προορισμοί των τουριστών από την Γερμανία στην Ελλάδα το 2021 ήταν η Κρήτη, το Νότιο Αιγαίο και η Κεντρική Μακεδονία.

Αναφορικά με τις διανυκτερεύσεις, την περίοδο 2016-2019 σημειώθηκε αύξηση κατά **+13,1%** (από **33,0 εκατ.** το 2016 σε **37,3 εκατ.** το 2019) ενώ την περίοδο 2019-2021 μείωση κατά **-18,5%** (σε **30,4 εκατ.**). Το μερίδιο της γερμανικής αγοράς σε όρους διανυκτερεύσεων για το 2021 ανήλθε στο **23,2%**. Η πλειονότητα των διανυκτερεύσεων (**65,9%**) για το 2021 καταγράφεται στο **Q3** ενώ τα αντίστοιχα μεγέθη για τα **Q1**, **Q2** και **Q4** ήταν **2,1%**, **12,1%** και **19,8%**.

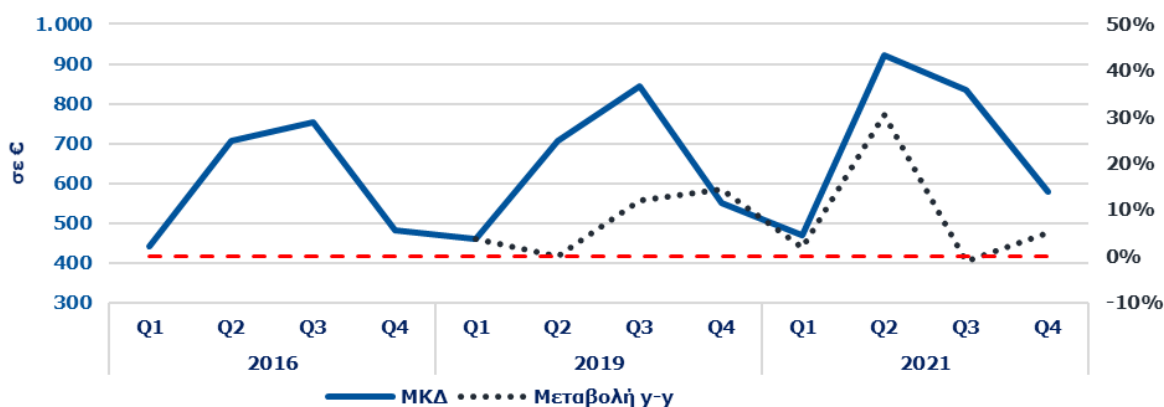
Οι εισπράξεις από την Γερμανία την περίοδο 2016-2019 εμφάνισαν αύξηση κατά **+39,0%** (από **€ 2,1 δισ.** το 2016 σε **€ 3,0 δισ.** το 2019) ενώ αντίθετα την περίοδο 2019-2021 μείωση κατά **-21,7%** (σε **€ 2,3 δισ.**). Το μερίδιο της γερμανικής αγοράς το 2021 σε όρους εισπράξεων ανήλθε στο **22,4%**. Η πλειοψηφία των εισπράξεων το 2021 σημειώθηκε στο **Q3** (**67,4%**) ενώ τα αντίστοιχα μεγέθη για τα **Q1**, **Q2**, **Q4** ήταν **0,8%**, **12,1%** και **19,7%**.

Για ιστορικά στοιχεία βλέπε [εδώ](#)



ΕΞΕΛΙΞΗ ΤΟΥΡΙΣΤΙΚΩΝ ΔΕΙΚΤΩΝ 2016-2021

Μέση κατά Κεφαλή Δαπάνη και % μεταβολή ανά τρίμηνο, 2016-21



Πηγή: ΤτΕ - Επεξεργασία INSETE Intelligence

Η Μέση κατά Κεφαλή Δαπάνη (ΜΚΔ) για την γερμανική αγορά την περίοδο 2016-2019 σημείωσε αύξηση κατά **+8,4%** (από € 678,0 το 2016 σε € 734,8 το 2019) ενώ την περίοδο 2019-2021 η αύξηση ανήλθε στο **+5,0%** (στα € 771,7). Η ΜΚΔ των τουριστών από την Γερμανία το 2021 ήταν **9,9%** υψηλότερη από αυτή του συνόλου της χώρας (€ 702,4).

Μέση κατά Κεφαλή Δαπάνη στην Ελλάδα το 2021	702,4
---	-------

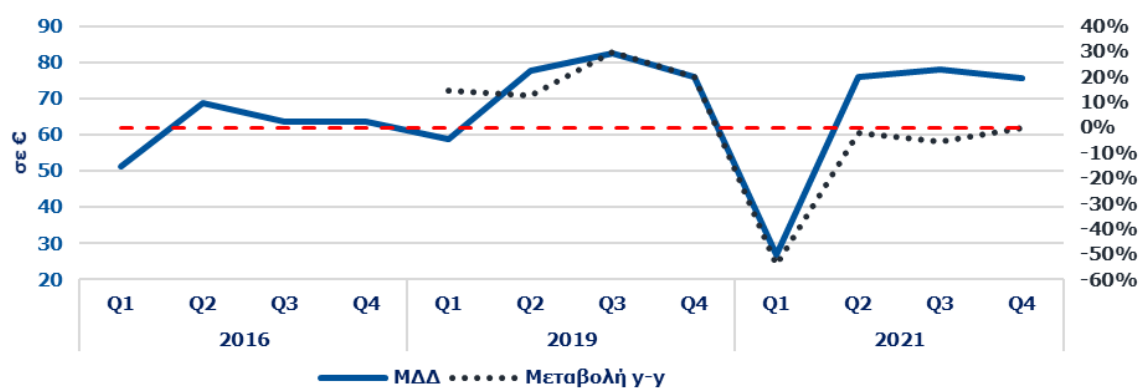
από Γερμανία	771,7
--------------	-------

% του Μ.Ο της χώρας	109,9%
---------------------	--------

Πηγή: ΤτΕ - Επεξεργασία INSETE Intelligence

Η Μέση Δαπάνη ανά Διανυκτέρευση την περίοδο 2016-2019 κατέγραψε αύξηση κατά **+22,9%** (από € 64,5 το 2016 σε € 79,3 το 2019). Αντίθετα, την περίοδο 2019-2021 η ΜΔΔ σημείωσε μείωση κατά **-4,0%** (στα € 76,1). Επίσης, η ΜΔΔ των τουριστών από την Γερμανία το 2021 ήταν χαμηλότερη κατά **3,2%** αυτής που καταγράφεται στο σύνολο της χώρας (€ 76,1, έναντι € 78,6).

Μέση Δαπάνη ανά Διανυκτέρευση και % μεταβολή ανά τρίμηνο, 2016-21



Πηγή: ΤτΕ - Επεξεργασία INSETE Intelligence

Μέση Δαπάνη ανά Διανυκτέρευση στην Ελλάδα το 2021	78,6
---	------

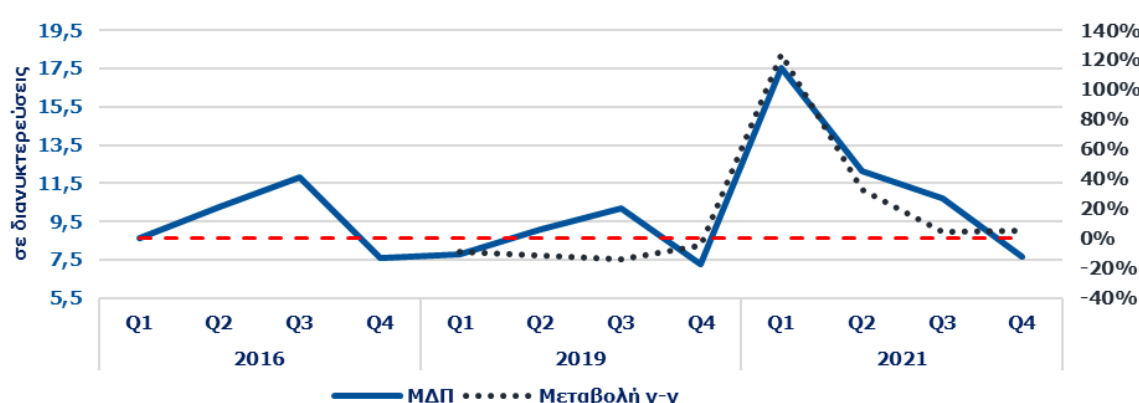
από Γερμανία	76,1
--------------	------

% του Μ.Ο της χώρας	96,8%
---------------------	-------

Πηγή: ΤτΕ - Επεξεργασία INSETE Intelligence

Η Μέση Διάρκεια Παραμονής των τουριστών από την Γερμανία την περίοδο 2016-2019 κατέγραψε μείωση κατά **-11,8%** (από 10,5 διανυκτερεύσεις το 2016 σε 9,3 διανυκτερεύσεις το 2019) ενώ αντίθετα την περίοδο 2019-2021 η ΜΔΠ εμφάνισε αύξηση κατά **+9,4%** (στις 10,1 διανυκτερεύσεις). Η ΜΔΠ των τουριστών από την Γερμανία το 2021 ήταν υψηλότερη κατά **13,5%** αυτής του συνόλου της χώρας (10,1 διανυκτερεύσεις έναντι 8,9 διανυκτερεύσεις).

Μέση Διάρκεια Παραμονής και % μεταβολή ανά τρίμηνο, 2016-21



Πηγή: ΤτΕ - Επεξεργασία INSETE Intelligence

Μέση Διάρκεια Παραμονής στην Ελλάδα το 2021	8,9
---	-----

από Γερμανία	10,1
--------------	------

% του Μ.Ο της χώρας	113,5%
---------------------	--------

Πηγή: ΤτΕ - Επεξεργασία INSETE Intelligence

Συμπερασματικά, η αύξηση την περίοδο 2019-2021 της ΜΚΔ των τουριστών από την Γερμανία οφείλεται εξ' ολοκλήρου στην αύξηση που σημείωσε η Μέση Διάρκεια Παραμονής αφού η Μέση Δαπάνη ανά Διανυκτέρευση κατέγραψε μείωση.