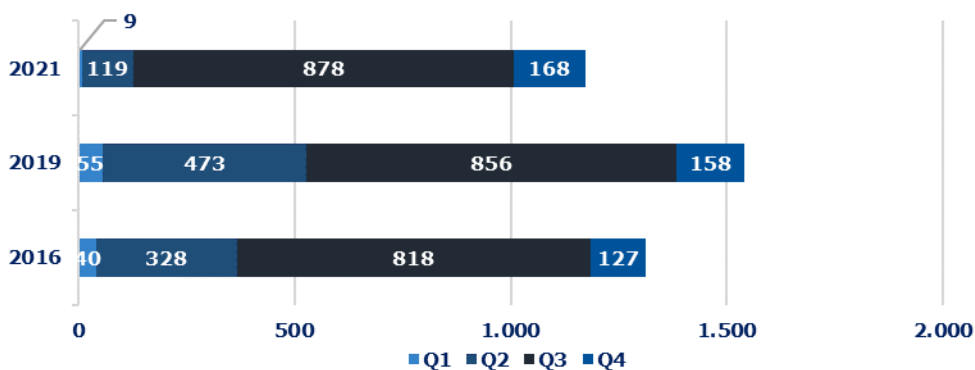




Αφίξεις ανά τρίμηνο (σε χιλ.), 2016-21



Πηγή: ΤΤΕ - Επεξεργασία INSETE Intelligence

Σύνολο Αφίξεων 2021 14.704.936

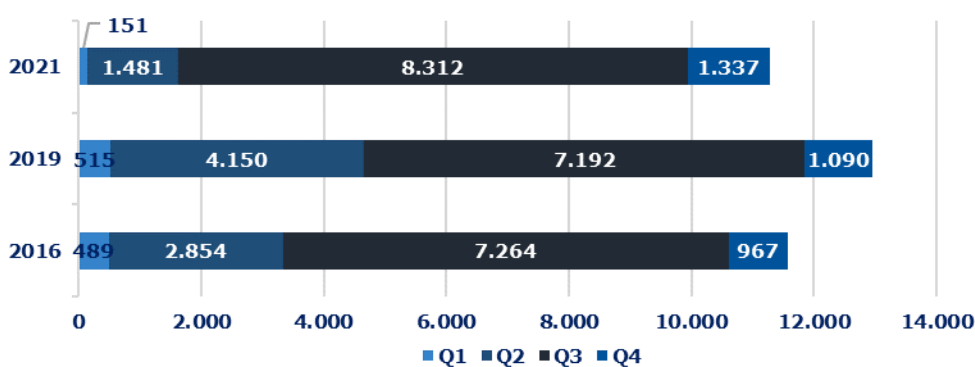
από Γαλλία 1.174.504

% επί του συνόλου 8,0%

Τop-3 προορισμοί το 2021 Νότιο Αιγαίο, Κρήτη, Αττική

Πηγή: ΤΤΕ - Επεξεργασία INSETE Intelligence

Διανυκτερεύσεις ανά τρίμηνο (σε χιλ.), 2016-21



Πηγή: ΤΤΕ - Επεξεργασία INSETE Intelligence

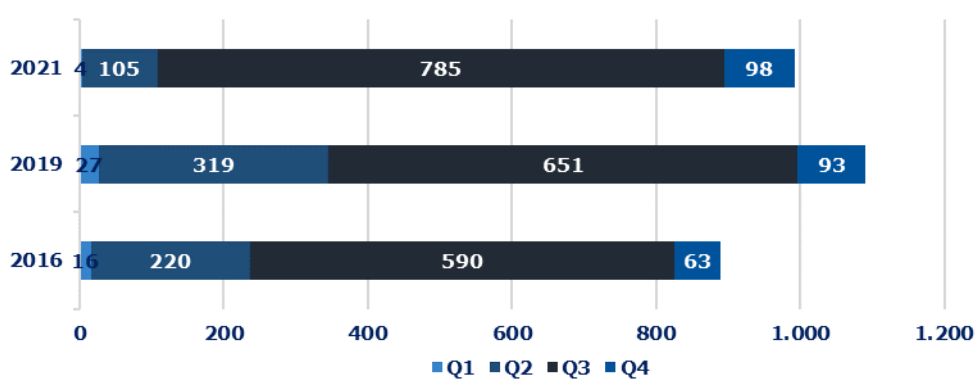
Σύνολο Διανυκτερεύσεων 2021 131.357.471

από Γαλλία 11.280.695

% επί του συνόλου 8,6%

Πηγή: ΤΤΕ - Επεξεργασία INSETE Intelligence

Εισπράξεις ανά τρίμηνο (σε εκατ. €), 2016-21



Πηγή: ΤΤΕ - Επεξεργασία INSETE Intelligence

Σύνολο Εισπράξεων 2021 10.328.420.215

από Γαλλία 991.697.295

% επί του συνόλου 9,6%

Πηγή: ΤΤΕ - Επεξεργασία INSETE Intelligence

Σύμφωνα με εκτιμήσεις του OXFORD ECONOMICS, το 2019, πριν την πανδημία, τα διεθνή ταξίδια των τουριστών από την Γαλλία ανήλθαν σε **55 εκατ.**, το 2020 μειώθηκαν σε **18,5 εκατ.** ενώ το 2021 αυξήθηκαν σε **23,6 εκατ.** Οι εκτιμήσεις για το 2022 επιβεβαιώνουν την ανοδική τάση, τοποθετώντας τον εξερχόμενο τουρισμό σε περίπου **38,2 εκατ.** Οι κυριότεροι προορισμοί για το 2021 ήταν η **Γαλλία (25%)**, η **Ιταλία (16%)** και η **Ελλάδα (5%)**. Σε ότι αφορά την καλοκαιρινή σεζόν του 2021, και σύμφωνα με την EDV την κύρια ένωση ταξιδιωτικών γραφείων στη Γαλλία, η **Ελλάδα** ήταν ο προτιμώμενος προορισμός των τουριστών από την Γαλλία ακολουθούμενη από την **Ισπανία** και την **Ιταλία**.

Ο εισερχόμενος τουρισμός από την Γαλλία την περίοδο 2016-2019 σημείωσε αύξηση κατά **+17,4%** (από **1,3 εκατ.** το 2016 σε **1,5 εκατ.** το 2019). Την περίοδο 2019-2021, οι αφίξεις από την Γαλλία κατέγραψαν μείωση κατά **-23,8%** (σε **1,2 εκατ.**). Το μερίδιο αγοράς της γαλλικής αγοράς στον εισερχόμενο τουρισμό το 2021 ήταν **8,0%**, όταν το 2016 ήταν **5,3%** και το 2019 **4,9%**.

Οι αφίξεις από την Γαλλία εμφανίζουν έντονη εποχικότητα με το **74,8%** των αφίξεων για το 2021 να καταγράφεται στο **Q3**, ενώ τα αντίστοιχα μεγέθη για το **Q1**, **Q2** και **Q4** ήταν **0,7%**, **10,1%** και **14,3%**.

Οι δημοφιλέστεροι προορισμοί των τουριστών από την Γαλλία στην Ελλάδα το 2021 ήταν το Νότιο Αιγαίο, η Κρήτη και η Αττική.

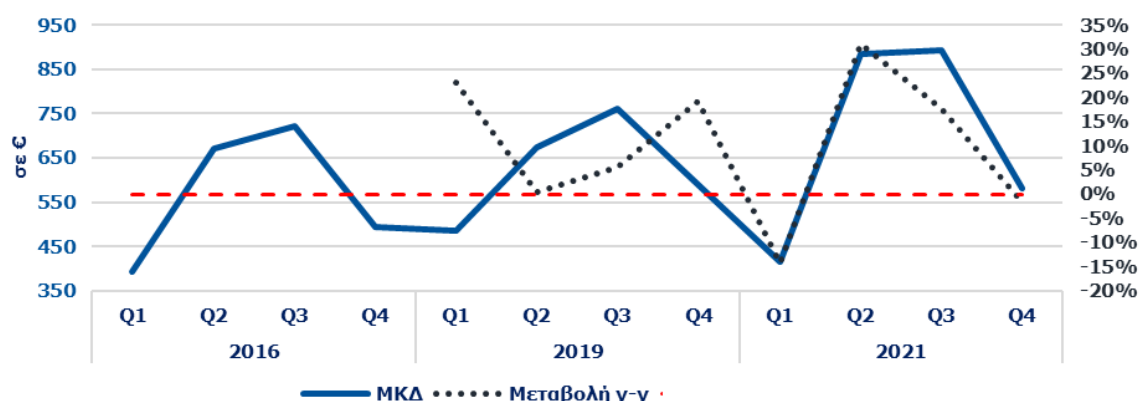
Σε ότι αφορά τις διανυκτερεύσεις, την περίοδο 2016-2019 σημειώθηκε αύξηση κατά **+11,9%** (από **11,6 εκατ.** το 2016 σε **12,9 εκατ.** το 2019) ενώ την περίοδο 2019-2021 μείωση κατά **-12,9%** (σε **11,3 εκατ.**). Το μερίδιο της γαλλικής αγοράς σε όρους διανυκτερεύσεων για το 2021 ανήλθε στο **8,6%**, όταν το 2016 ήταν **6,1%** και το 2019 **5,6%**. Η πλειονότητα των διανυκτερεύσεων (**73,7%**) το 2021 καταγράφεται στο **Q3** ενώ τα αντίστοιχα μεγέθη για τα **Q1**, **Q2** και **Q4** ήταν **1,3%**, **13,1%** και **11,8%**.

Οι εισπράξεις από την Γαλλία την περίοδο 2016-2019 εμφάνισαν αύξηση κατά **+22,6%** (από **€ 889 εκατ.** το 2016 σε **€ 1,1 δισ.** το 2019) ενώ αντίθετα την περίοδο 2019-2021 μείωση κατά **-9,0%** (σε **€ 992 εκατ.**). Το μερίδιο της γαλλικής αγοράς το 2021 σε όρους εισπράξεων ανήλθε στο **9,6%** όταν το 2016 ήταν **7,0%** και το 2019 **6,2%**. Η πλειονότητα των εισπράξεων το 2021 καταγράφηκε στο **Q3 (79,2%)** ενώ τα αντίστοιχα μεγέθη για τα **Q1**, **Q2** και **Q4** ήταν **0,4%**, **10,6%** και **9,9%**.

Για ιστορικά στοιχεία βλέπε [εδώ](#)



Μέση κατά Κεφαλή Δαπάνη και % μεταβολή ανά τρίμηνο, 2016-21



Πηγή: ΤτΕ - Επεξεργασία INSETE Intelligence

Μέση κατά Κεφαλή Δαπάνη στην Ελλάδα το 2021

702,4

από Γαλλία

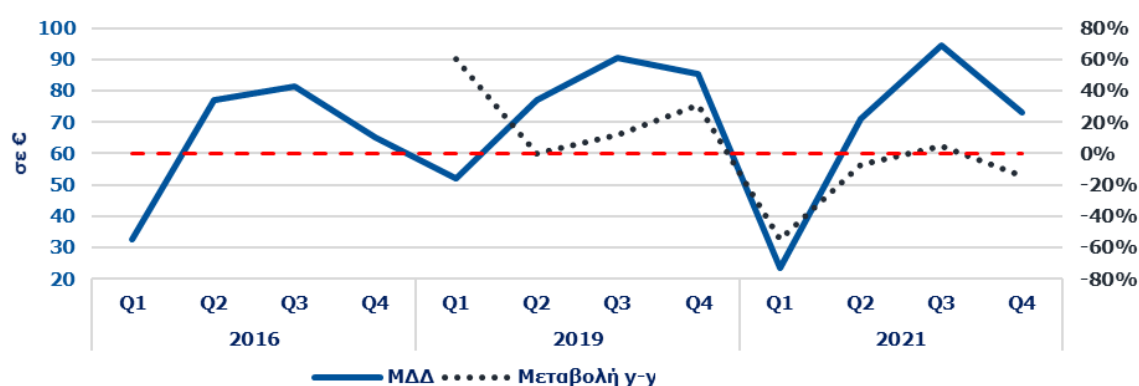
844,4

% του Μ.Ο της χώρας

120,2%

Πηγή: ΤτΕ - Επεξεργασία INSETE Intelligence

Μέση Δαπάνη ανά Διανυκτέρευση και % μεταβολή ανά τρίμηνο, 2016-21



Πηγή: ΤτΕ - Επεξεργασία INSETE Intelligence

Μέση Δαπάνη ανά Διανυκτέρευση στην Ελλάδα το 2021

78,6

από Γαλλία

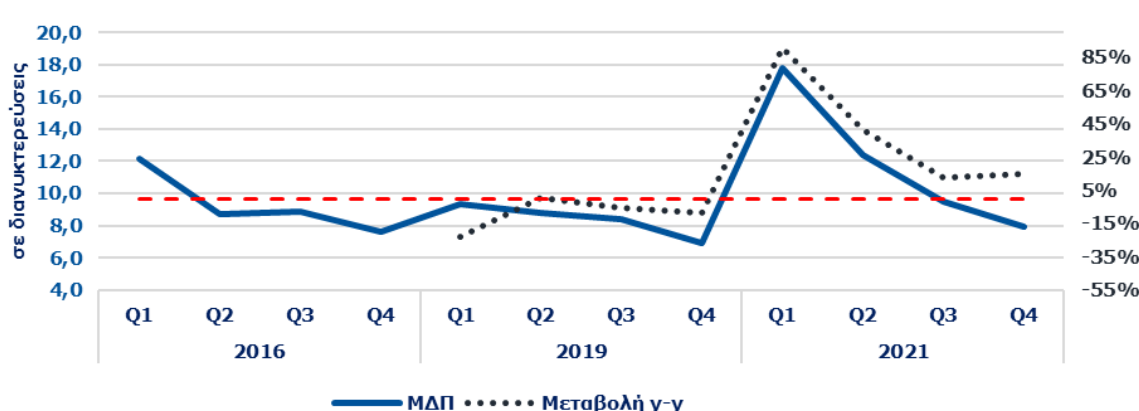
87,9

% του Μ.Ο της χώρας

111,8%

Πηγή: ΤτΕ - Επεξεργασία INSETE Intelligence

Μέση Διάρκεια Παραμονής και % μεταβολή ανά τρίμηνο, 2016-21



Πηγή: ΤτΕ - Επεξεργασία INSETE Intelligence

Μέση Διάρκεια Παραμονής στην Ελλάδα το 2021

8,9

από Γαλλία

9,6

% του Μ.Ο της χώρας

107,5%

Πηγή: ΤτΕ - Επεξεργασία INSETE Intelligence

Η Μέση κατά Κεφαλή Δαπάνη (ΜΚΔ) την περίοδο 2016-2019 σημείωσε αύξηση κατά **+4,4%** (από € 676,7 το 2016 σε € 706,8 το 2019) ενώ την περίοδο 2019-2021 αύξηση κατά **+19,5%** (στα € 844,4). Η ΜΚΔ των τουριστών από την Γαλλία το 2021 ήταν **20,2%** υψηλότερη από αυτή του συνόλου της χώρας (€ 844,4 έναντι € 702,4).

Η Μέση Δαπάνη ανά Διανυκτέρευση την περίοδο 2016-2019 κατέγραψε αύξηση κατά **+9,6%** (από € 76,8 το 2016 σε € 84,2 το 2019). Την περίοδο 2019-2021, η ΜΔΔ σημείωσε αύξηση κατά **+4,4%** (στα € 87,9). Επίσης, η ΜΔΔ των τουριστών από την Γαλλία το 2021 ήταν υψηλότερη κατά **11,8%** αυτής που καταγράφεται στο σύνολο της χώρας (€ 87,9 έναντι € 78,6).

Η Μέση Διάρκεια Παραμονής την περίοδο 2016-2019 κατέγραψε μείωση κατά **-4,7%** (από 8,8 διανυκτερεύσεις το 2016 σε 8,4 διανυκτερεύσεις το 2019) ενώ αντίθετα την περίοδο 2019-2021 η ΜΔΠ εμφάνισε αύξηση κατά **+14,4%** (στις 9,6 διανυκτερεύσεις). Η ΜΔΠ των τουριστών από την Γαλλία το 2021 ήταν υψηλότερη κατά **7,5%** αυτής του συνόλου της χώρας (9,6 διανυκτερεύσεις έναντι 8,9 διανυκτερεύσεις).

Συμπερασματικά, την περίοδο 2019-2021 η αύξηση της ΜΚΔ των τουριστών από την Γαλλία οφείλεται πρωτίστως στην αύξηση της Μέσης Διάρκειας Παραμονής και δευτερευόντως στην αύξηση της Μέσης Δαπάνης ανά Διανυκτέρευση.