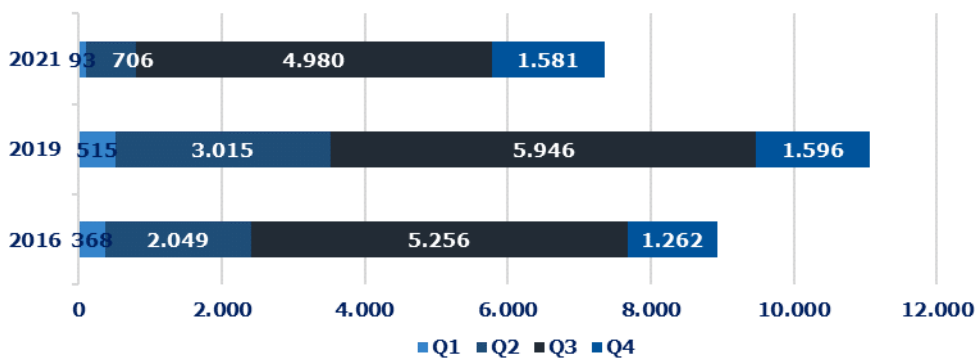




Αφίξεις ανά τρίμηνο (σε χιλ.), 2016-21



Πηγή: ΤτΕ - Επεξεργασία INSETE Intelligence

Σύνολο Αφίξεων 2021 7.359.752

Σύνολο Αφίξεων 2019 11.071.387

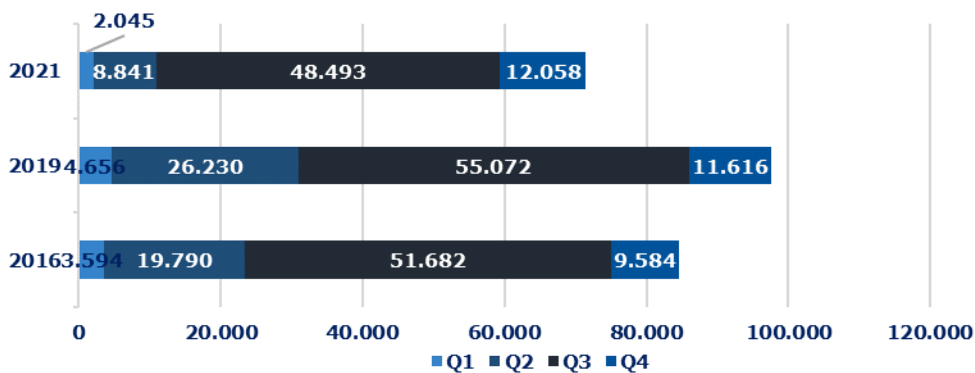
Σύνολο Αφίξεων 2016 8.934.923

% μεταβολής 2019-2021 -34%

% μεταβολής 2016-2019 24%

Πηγή: ΤτΕ - Επεξεργασία INSETE Intelligence

Διανυκτερεύσεις ανά τρίμηνο (σε χιλ.), 2016-21



Πηγή: ΤτΕ - Επεξεργασία INSETE Intelligence

Σύνολο Διανυκτερεύσεων 2021 71.437.902

Σύνολο Διανυκτερεύσεων 2019 97.573.278

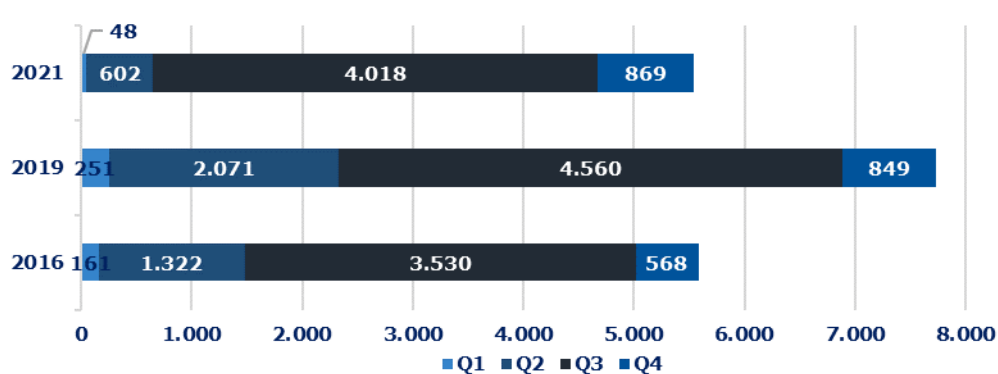
Σύνολο Διανυκτερεύσεων 2016 84.650.452

% μεταβολής 2019-2021 -27%

% μεταβολής 2016-2019 15%

Πηγή: ΤτΕ - Επεξεργασία INSETE Intelligence

Εισπράξεις ανά τρίμηνο (σε εκατ. €), 2016-21



Πηγή: ΤτΕ - Επεξεργασία INSETE Intelligence

Σύνολο Εισπράξεων 2021 5.536.173.797

Σύνολο Εισπράξεων 2019 7.731.923.752

Σύνολο Εισπράξεων 2016 5.580.364.551

% μεταβολής 2019-2021 -28%

% μεταβολής 2016-2019 39%

Πηγή: ΤτΕ - Επεξεργασία INSETE Intelligence

Ο εισερχόμενος τουρισμός στην Ελλάδα από χώρες της ζώνης του Ευρώ παρουσίασε την περίοδο 2016-2019 αύξηση κατά **+23,9%** (από **8,9 εκατ.** το 2016 σε **11,1 εκατ.** το 2019). Αντίθετα, την περίοδο 2019-2021 κατεγράφη μείωση κατά **-33,5%** (σε **7,4 εκατ.**).

Οι αφίξεις από Χώρες της Ευρωζώνης στην Ελλάδα εμφάνισαν έντονη εποχικότητα με το **67,7%** των αφίξεων για το 2021 να καταγράφονται στο **Q3**, ενώ τα αντίστοιχα μεγέθη για τα **Q1**, **Q2** και **Q4** ήταν **1,3%**, **9,6%** και **21,5%**.

Οι διανυκτερεύσεις από τις χώρες της ζώνης του Ευρώ σημείωσαν αύξηση την περίοδο 2016-2019 κατά **+15,3%** (από **84,7 εκατ.** το 2016 σε **97,6 εκατ.** το 2019) ενώ αντίθετα την περίοδο 2019-2021 σημειώθηκε μείωση κατά **-26,8%** (σε **71,4 εκατ.**). Η πλειονότητα των διανυκτερεύσεων (**67,9%**) για το 2021 εντοπίζεται στο **Q3** όπου καταγράφεται και ο μεγαλύτερος αριθμός τουριστών. Στα **Q1**, **Q2** και **Q4** καταγράφεται το **2,9%**, **12,4%** και **16,9%** των διανυκτερεύσεων αντίστοιχα.

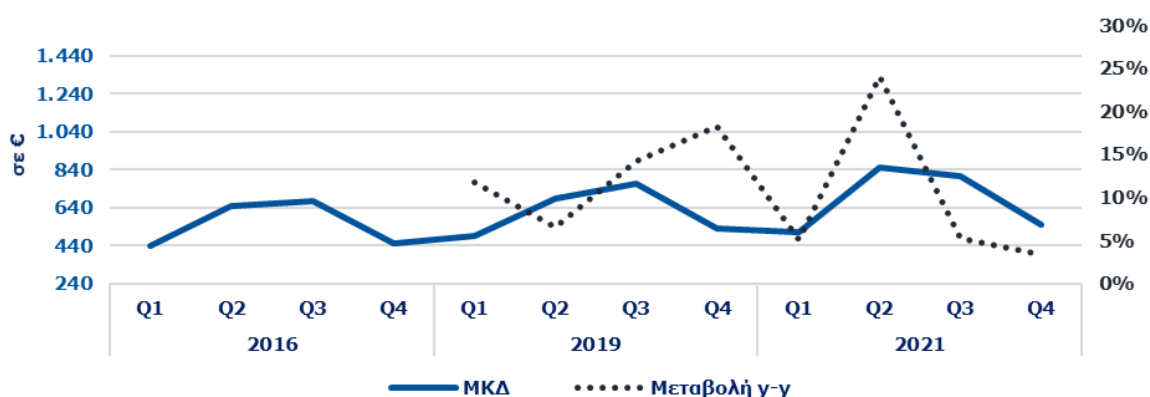
Οι εισπράξεις σημείωσαν αύξηση την περίοδο 2016-2019 κατά **+38,6%** (από **€ 5,6 δισ.** το 2016 σε **€ 7,7 δισ.** το 2019). Την περίοδο 2019-2021 οι εισπράξεις εμφάνισαν μείωση κατά **-28,4%** (σε **€ 5,5 δισ.**). Αναφορικά με την εποχικότητα, η πλειοψηφία των εισπράξεων (**72,6%**) για το 2021 σημειώθηκε στο **Q3** ενώ τα αντίστοιχα μεγέθη για τα **Q1**, **Q2** και **Q4** ήταν **0,9%**, **10,9%** και **15,7%**.

Συμπερασματικά, ο εισερχόμενος τουρισμός στην Ελλάδα από τις χώρες της Ευρωζώνης εμφάνισε μείωση αφίξεων **-33,5%**, διανυκτερεύσεων **-26,8%** και εισπράξεων **-28,4%**, με την πλειοψηφία των μεγεθών να καταγράφεται στο **Q3**.



ΕΞΕΛΙΞΗ ΤΟΥΡΙΣΤΙΚΩΝ ΔΕΙΚΤΩΝ 2016-2021

Μέση κατά Κεφαλή Δαπάνη και % μεταβολή ανά τρίμηνο, 2016-21



Πηγή: ΤτΕ - Επεξεργασία INSETE Intelligence

Μέση κατά Κεφαλή Δαπάνη το 2021 752,2

Μέση κατά Κεφαλή Δαπάνη το 2019 698,4

Μέση κατά Κεφαλή Δαπάνη το 2016 624,6

% μεταβολής 2019-2021 8%

% μεταβολής 2016-2019 12%

Πηγή: ΤτΕ - Επεξεργασία INSETE Intelligence

Η Μέση κατά Κεφαλή Δαπάνη (ΜΚΔ) του εισερχόμενου τουρισμού από χώρες της Ευρωζώνης το 2019 διαμορφώθηκε στα **€ 698,4**, υψηλότερη κατά **+11,8%** σε σύγκριση με το 2016 (**€ 624,6**) ενώ την περίοδο 2019-2021 η ΜΚΔ εμφάνισε αύξηση κατά **+7,7%** (στα **€ 752,2**).

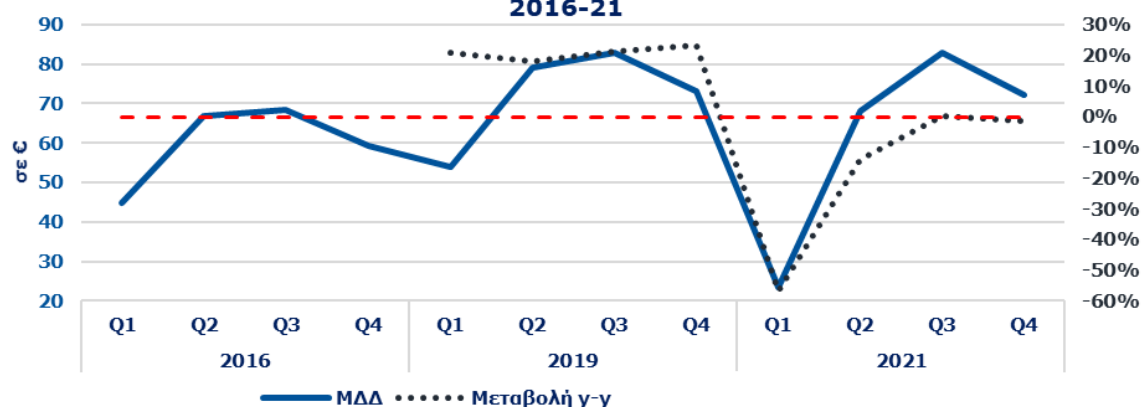
Η Μέση Δαπάνη ανά Διανυκτέρευση (ΜΔΔ) από χώρες της Ευρωζώνης την περίοδο 2016-2019 κατέγραψε αύξηση κατά **+20,2%** (από **€ 65,9** το 2016 στα **€ 79,2** το 2019) ενώ την περίοδο 2019-2021 σημειώθηκε μείωση κατά **-2,2%** (στα **€ 77,5**).

Η Μέση Διάρκεια Παραμονής σημειώνει την περίοδο 2016-2019 πτώση κατά **-7,0%** (από **9,5** διανυκτερεύσεις το 2016 σε **8,8** διανυκτερεύσεις το 2019) ενώ την περίοδο 2019-2021 αύξηση κατά **+10,1%** (σε **9,7** διανυκτερεύσεις το 2021).

Συμπερασματικά, παρατηρούμε ότι την περίοδο 2019-2021, η αύξηση της ΜΚΔ από τις χώρες της Ευρωζώνης οφείλεται εξ' ολοκλήρου στην αύξηση που σημείωσε η ΜΔΠ αφού η ΜΔΔ κατέγραψε μείωση για την ίδια περίοδο.

Τέλος, θα πρέπει να αναφέρουμε ότι την περίοδο 2019-2021, οι Χώρες της Ζώνης του Ευρώ αποτελούν την μοναδική ευρεία αγορά που σημείωσε μείωση στην ΜΔΔ.

Μέση Δαπάνη ανά Διανυκτέρευση και % μεταβολή ανά τρίμηνο, 2016-21



Πηγή: ΤτΕ - Επεξεργασία INSETE Intelligence

Μέση Δαπάνη ανά Διανυκτέρευση το 2021 77,5

Μέση Δαπάνη ανά Διανυκτέρευση το 2019 79,2

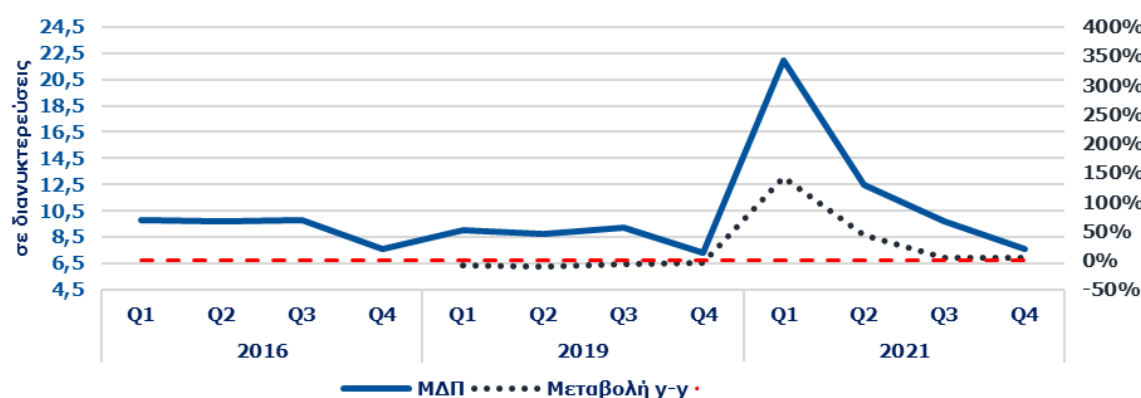
Μέση Δαπάνη ανά Διανυκτέρευση το 2016 65,9

% μεταβολής 2019-2021 -2%

% μεταβολής 2016-2019 20%

Πηγή: ΤτΕ - Επεξεργασία INSETE Intelligence

Μέση Διάρκεια Παραμονής και % μεταβολή ανά τρίμηνο, 2016-21



Πηγή: ΤτΕ - Επεξεργασία INSETE Intelligence

Μέση Διάρκεια Παραμονής το 2021 9,7

Μέση Διάρκεια Παραμονής το 2019 8,8

Μέση Διάρκεια Παραμονής το 2016 9,5

% μεταβολής 2019-2021 10%

% μεταβολής 2016-2019 -7%

Πηγή: ΤτΕ - Επεξεργασία INSETE Intelligence