



Αφίξεις ανά τρίμηνο (σε χιλ.), 2016-21



Πηγή: ΤrE - Επεξεργασία INSETE Intelligence

Σύνολο Αφίξεων 2021 14.704.936

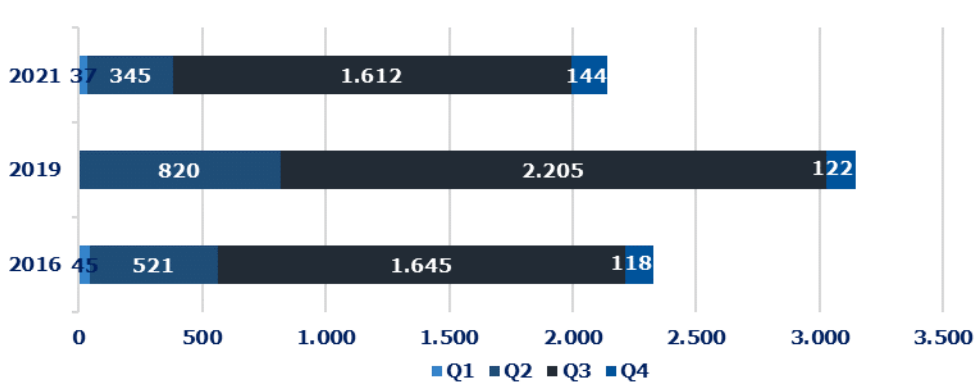
από Τσεχία 265.745

% επί του συνόλου 1,8%

Τop-3 προορισμοί το 2021 -

Πηγή: ΤrE - Επεξεργασία INSETE Intelligence

Διανυκτερεύσεις ανά τρίμηνο (σε χιλ.), 2016-21



Πηγή: ΤrE - Επεξεργασία INSETE Intelligence

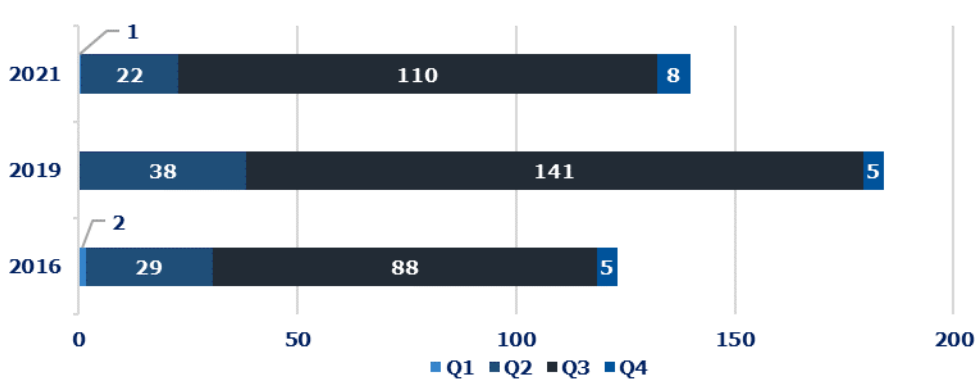
Σύνολο Διανυκτερεύσεων 2021 131.357.471

από Τσεχία 2.137.656

% επί του συνόλου 1,6%

Πηγή: ΤrE - Επεξεργασία INSETE Intelligence

Εισπράξεις ανά τρίμηνο (σε εκατ. €), 2016-21



Πηγή: ΤrE - Επεξεργασία INSETE Intelligence

Σύνολο Εισπράξεων 2021 10.328.420.215

από Τσεχία 139.935.667

% επί του συνόλου 1,4%

Πηγή: ΤrE - Επεξεργασία INSETE Intelligence

Σύμφωνα με την Στατιστική Υπηρεσία της Τσεχίας (Czech Statistical Office), το 2021 οι τουρίστες από την Τσεχία πραγματοποίησαν **3,1 εκατ.** διεθνή ταξίδια (+39,2% σε σύγκριση με το 2020, **2,2 εκατ.**). Το **84%** (**2,6 εκατ.**) των διεθνών ταξιδιών αφορούσε ταξίδια με **4+ διανυκτερεύσεις** ενώ το υπόλοιπο **16%** (**497 χιλ.**) σε ταξίδια **1-3 διανυκτερεύσεων**. Το κύριο κίνητρο για την πραγματοποίηση ενός διεθνούς ταξιδιού το 2021 ήταν οι **διακοπές/αναψυχή (82%)** και η **επίσκεψη σε φίλους & συγγενείς (12%)**. Οι δημοφιλέστεροι προορισμοί (για ταξίδια άνω των 4 διανυκτερεύσεων) το 2021 ήταν η **Κροατία (23,3%)**, η **Ελλάδα (13,5%)**, η **Σλοβακία (9,0%)**, η **Ιταλία (8,6%)** και η **Αίγυπτος (7,0%)**.

Ο εισερχόμενος τουρισμός από την Τσεχία κατέγραψε αύξηση την περίοδο 2016-2019 κατά **+43,4%** (από **280 χιλ.** το 2016 σε **402 χιλ.** το 2019) ενώ την περίοδο 2019-2021 μείωση κατά **-33,9%** (σε **266 χιλ.**). Το μερίδιο αγοράς της τσεχικής αγοράς για το 2021 ανήλθε σε **1,8%** όταν το 2016 ήταν **1,1%** ενώ το 2019 **1,3%**.

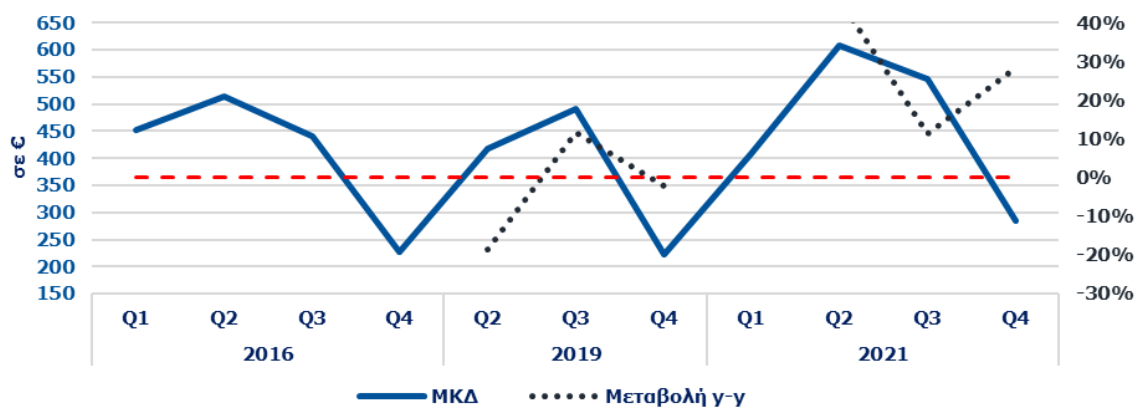
Οι αφίξεις από την Τσεχία εμφάνισαν εποχικότητα, με το **75,6%** για το 2021 να καταγράφεται στο **Q3** ενώ τα αντίστοιχα μεγέθη για τα **Q1, Q2** και **Q4** ήταν **0,5%**, **13,7%** και **10,3%**.

Αναφορικά με τις διανυκτερεύσεις των τουριστών από την Τσεχία, το 2019 καταγράφηκαν **3.238 χιλ.** (+39,1% σε σύγκριση με το 2016) με μερίδιο αγοράς **1,1%** όταν το 2016 είχαν καταγραφεί **2.328 χιλ.** και μερίδιο αγοράς **1,0%**. Την περίοδο 2019-2021, οι διανυκτερεύσεις από την Τσεχία σημείωσαν πτώση κατά **-34,0%** (σε **2,1 εκατ.**) με το μερίδιο της να ανέρχεται στο **1,6%**. Η πλειονότητα των διανυκτερεύσεων για το 2021 (**75,4%**) καταγράφεται στο **Q3** ενώ τα αντίστοιχα μεγέθη για τα **Q1, Q2** και **Q4** ήταν **1,7%**, **16,1%** και **6,7%**.

Σε ότι αφορά τις εισπράξεις, την περίοδο 2016-2019 σημειώθηκε αύξηση κατά **+51,4%** (από **€ 123 εκατ.** το 2016 σε **€ 186 εκατ.** το 2019) ενώ την περίοδο 2019-2021 μείωση κατά **-24,9%** (σε **€ 140 εκατ.**). Το μερίδιο αγοράς της Τσεχίας ανήλθε το 2021 σε **1,4%** όταν το 2016 ήταν **1,0%** και το 2019 **1,1%**. Η πλειονότητα των εισπράξεων (**78,3%**) για το 2021 καταγράφηκε στο **Q3** ενώ στα **Q1, Q2** και **Q4** καταγράφηκαν το **0,4%**, **15,8%** και **5,5%** των εισπράξεων αντίστοιχα.



Μέση κατά Κεφαλή Δαπάνη και % μεταβολή ανά τρίμηνο, 2016-21



Πηγή: TrE - Επεξεργασία INSETE Intelligence

Η Μέση κατά Κεφαλή Δαπάνη (ΜΚΔ) την περίοδο 2016-2019 σημείωσε αύξηση κατά **+5,6%** (από € 439,2 το 2016 σε € 463,7 το 2019) ενώ την περίοδο 2019-2021 αύξηση κατά **+13,6%** (στα € 526,6). Η ΜΚΔ των τουριστών από την Τσεχία το 2021 ήταν **25%** χαμηλότερη από αυτή του συνόλου της χώρας (€ 526,6 έναντι € 702,4).

Μέση κατά Κεφαλή Δαπάνη στην Ελλάδα το 2021

702,4

από Τσεχία

526,6

% του Μ.Ο της χώρας

75,0%

Πηγή: TrE - Επεξεργασία INSETE Intelligence

Η Μέση Δαπάνη ανά Διανυκτέρευση την περίοδο 2016-2019 κατέγραψε αύξηση κατά **+8,9%** (από € 52,9 το 2016 σε € 57,6 το 2019) ενώ την περίοδο 2019-2021 αύξηση κατά **+13,7%** (στα € 65,5). Επίσης, η ΜΔΔ των τουριστών από την Τσεχία το 2021 ήταν χαμηλότερη κατά **16,7%** αυτής που καταγράφεται στο σύνολο της χώρας (€ 65,5 έναντι € 78,6).

Μέση Δαπάνη ανά Διανυκτέρευση και % μεταβολή ανά τρίμηνο, 2016-21



Πηγή: TrE - Επεξεργασία INSETE Intelligence

Μέση Δαπάνη ανά Διανυκτέρευση στην Ελλάδα το 2021

78,6

από Τσεχία

65,5

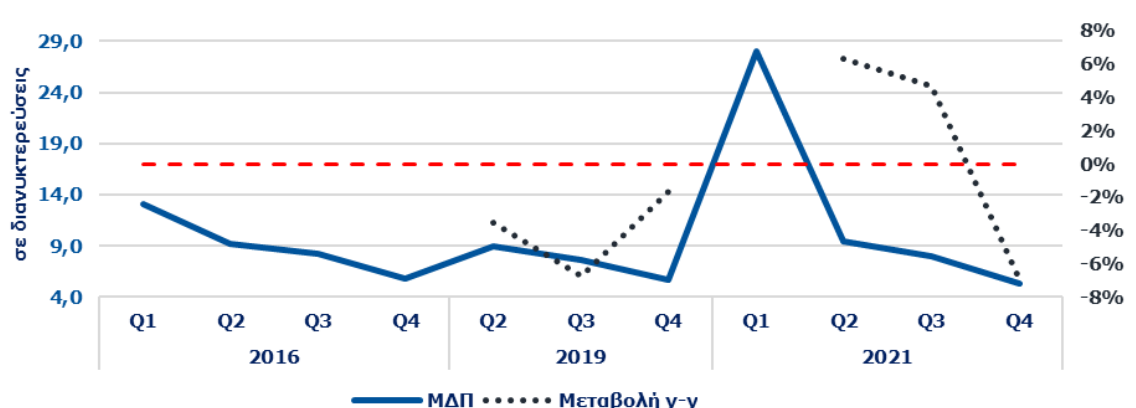
% του Μ.Ο της χώρας

83,3%

Πηγή: TrE - Επεξεργασία INSETE Intelligence

Η Μέση Διάρκεια Παραμονής την περίοδο 2016-2019 κατέγραψε μείωση κατά **-3,0%** (από 8,3 διανυκτερεύσεις το 2016 σε 8,1 διανυκτερεύσεις το 2019) ενώ την περίοδο 2019-2021 οριακή μείωση κατά **-0,1%** (στις 8,0 διανυκτερεύσεις). Η ΜΔΠ των τουριστών από την Τσεχία το 2021 ήταν χαμηλότερη κατά **10,0%** αυτής του συνόλου της χώρας (8,0 διανυκτερεύσεις έναντι 8,9 διανυκτερεύσεις).

Μέση Διάρκεια Παραμονής και % μεταβολή ανά τρίμηνο, 2016-21



Πηγή: TrE - Επεξεργασία INSETE Intelligence

Μέση Διάρκεια Παραμονής στην Ελλάδα το 2021

8,9

από Τσεχία

8,0

% του Μ.Ο της χώρας

90,0%

Πηγή: TrE - Επεξεργασία INSETE Intelligence

Συμπερασματικά, την περίοδο 2019-2021 η αύξηση της ΜΚΔ των τουριστών από την Τσεχία οφείλεται εξ' ολοκλήρου στην αύξηση της Μέσης Δαπάνης ανά Διανυκτέρευση αφού η Μέση Διάρκεια Παραμονής κατέγραψε οριακή μείωση.