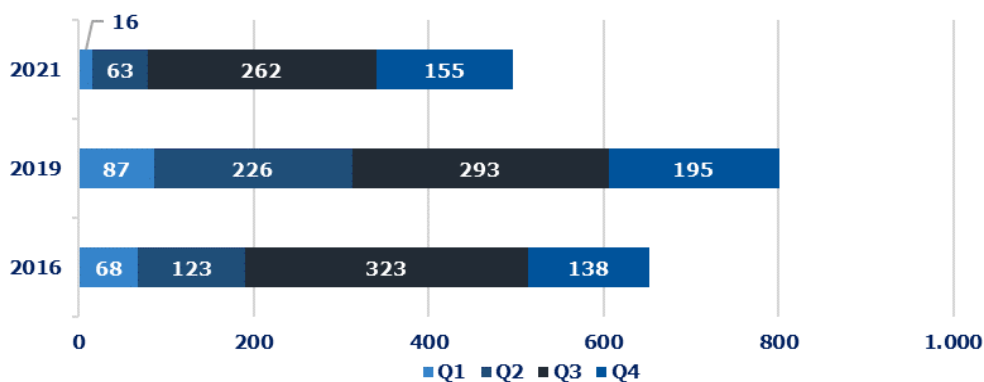




Αφίξεις ανά τρίμηνο (σε χιλ.), 2016-21



Πηγή: ΤτΕ - Επεξεργασία INSETE Intelligence

Σύνολο Αφίξεων 2021 14.704.936

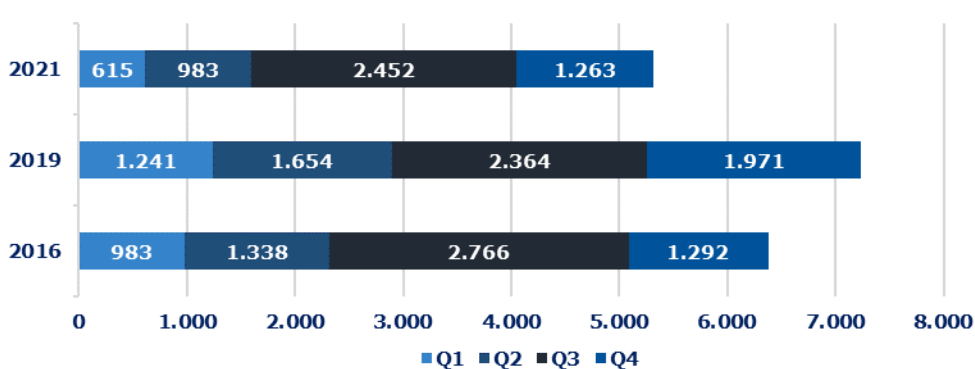
από Κύπρο 496.283

% επί του συνόλου 3,4%

Τop-2 προορισμοί το 2021 Αττική, Κεντρική Μακεδονία

Πηγή: ΤτΕ - Επεξεργασία INSETE Intelligence

Διανυκτερεύσεις ανά τρίμηνο (σε χιλ.), 2016-21



Πηγή: ΤτΕ - Επεξεργασία INSETE Intelligence

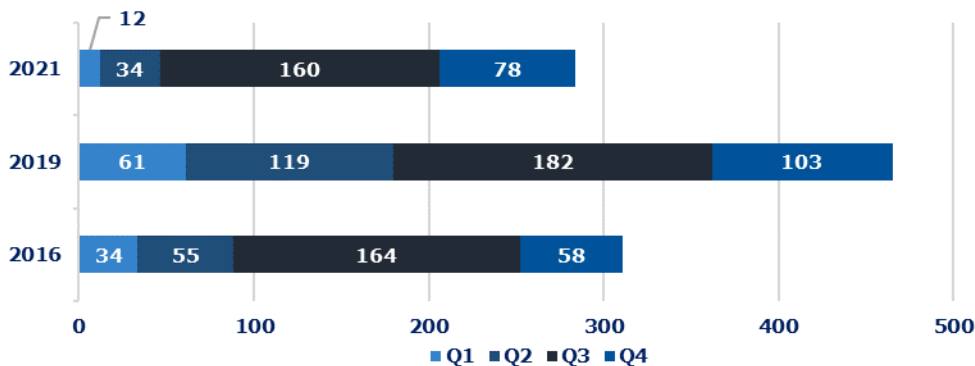
Σύνολο Διανυκτερεύσεων 2021 131.357.471

από Κύπρο 5.314.023

% επί του συνόλου 4,0%

Πηγή: ΤτΕ - Επεξεργασία INSETE Intelligence

Εισπράξεις ανά τρίμηνο (σε εκατ. €), 2016-21



Πηγή: ΤτΕ - Επεξεργασία INSETE Intelligence

Σύνολο Εισπράξεων 2021 10.328.420.215

από Κύπρο 283.599.666

% επί του συνόλου 2,7%

Πηγή: ΤτΕ - Επεξεργασία INSETE Intelligence

Ο εισερχόμενος τουρισμός από την Κύπρο την περίοδο 2016-2019 κατέγραψε αύξηση κατά **+22,8%** (από **652 χιλ.** το 2016 σε **801 χιλ.** το 2019). Αντίθετα την περίοδο 2019-2021, οι αφίξεις από την Κύπρο σημείωσαν πτώση κατά **-38,0%** (σε **496 χιλ.**). Το μερίδιο αγοράς της κυπριακής αγοράς σε όρους αφίξεων το 2021 ανήλθε σε **3,4%** όταν το 2016 και το 2019 ήταν **2,6%**.

Η αγορά της Κύπρου δεν εμφανίζει έντονη εποχικότητα σε αντίθεση με άλλες αγορές της Ευρωζώνης, σημειώνοντας στο **Q3** το **52,8%** των αφίξεων για το 2021 ενώ τα αντίστοιχα μεγέθη για τα **Q1, Q2** και **Q4** ήταν **3,3%, 12,7%** και **31,3%**.

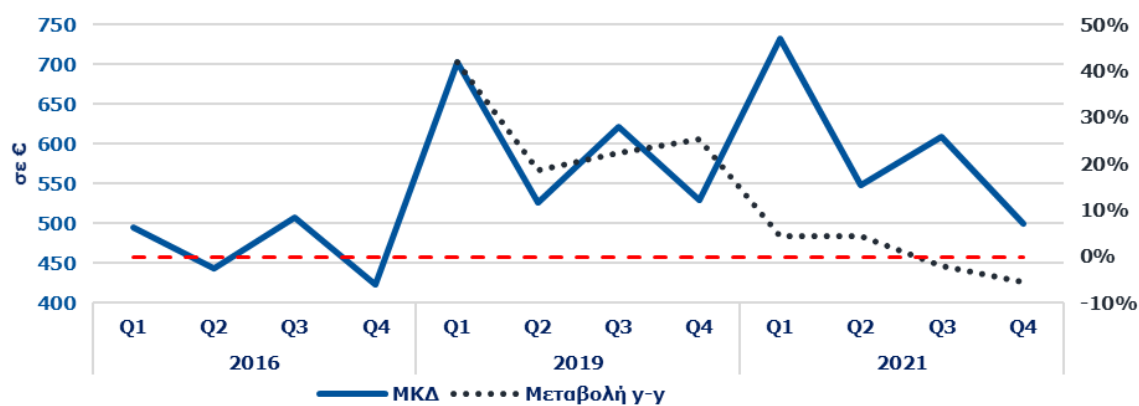
Οι δημοφιλέστεροι προορισμοί των τουριστών από την Κύπρο στην Ελλάδα το 2021 ήταν η Αττική και η Κεντρική Μακεδονία.

Αναφορικά με τις διανυκτερεύσεις, την περίοδο 2016-2019 σημειώθηκε αύξηση κατά **+13,4%** (από **6,4 εκατ.** το 2016 σε **7,2 εκατ.** το 2019) ενώ την περίοδο 2019-2021 μείωση κατά **-26,5%** (σε **5,3 εκατ.**). Το μερίδιο της κυπριακής αγοράς σε όρους διανυκτερεύσεων για το 2021 ανήλθε στο **4,0%**, όταν το 2016 ήταν **3,4%** και το 2019 **3,1%**. Η κατανομή των διανυκτερεύσεων το 2021 στα επιμέρους τρίμηνα **Q1, Q2, Q3, Q4** ήταν **11,6%, 18,5%, 46,1%** και **23,8%** αντίστοιχα.

Οι εισπράξεις από την Κύπρο την περίοδο 2016-2019 εμφάνισαν αύξηση κατά **+49,8%** (από **€ 310 εκατ.** το 2016 σε **€ 465 εκατ.** το 2019) ενώ αντίθετα την περίοδο 2019-2021 μείωση κατά **-39,0%** (σε **€ 284 εκατ.**). Το μερίδιο της κυπριακής αγοράς το 2021 σε όρους εισπράξεων ανήλθε στο **2,7%**, όταν το 2016 ήταν **2,4%** και το 2019 **2,6%**. Η πλειονότητα των εισπράξεων για το 2021 καταγράφηκε στο **Q3 (56,3%)** ενώ τα **σντίστοιχα μεγέθη για τα Q1, Q2** και **Q4** ήταν **4,2%, 12,2%** και **27,4%**.



Μέση κατά Κεφαλή Δαπάνη και % μεταβολή ανά τρίμηνο, 2016-21



Πηγή: ΤτΕ - Επεξεργασία INSETE Intelligence

Μέση κατά Κεφαλή Δαπάνη στην Ελλάδα το 2021

702,4

από Κύπρο

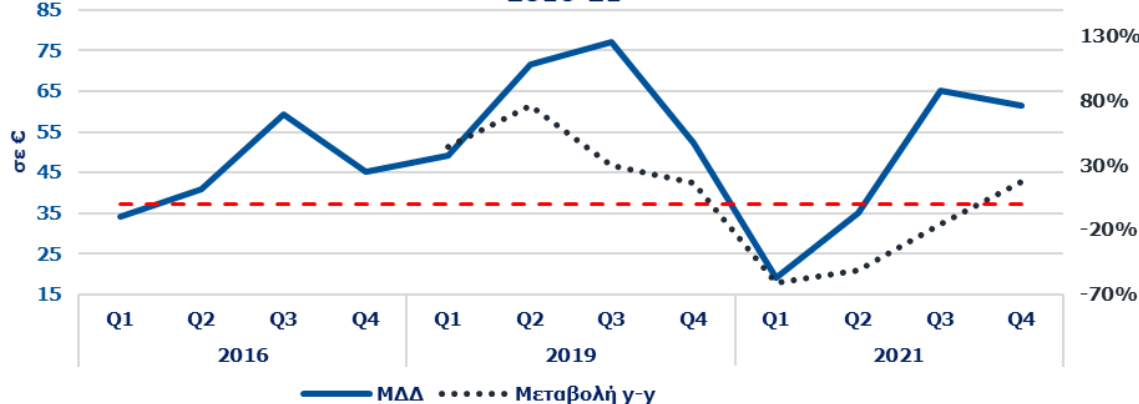
571,4

% του Μ.Ο της χώρας

81,4%

Πηγή: ΤτΕ - Επεξεργασία INSETE Intelligence

Μέση Δαπάνη ανά Διανυκτέρευση και % μεταβολή ανά τρίμηνο, 2016-21



Πηγή: ΤτΕ - Επεξεργασία INSETE Intelligence

Μέση Δαπάνη ανά Διανυκτέρευση στην Ελλάδα το 2021

78,6

από Κύπρο

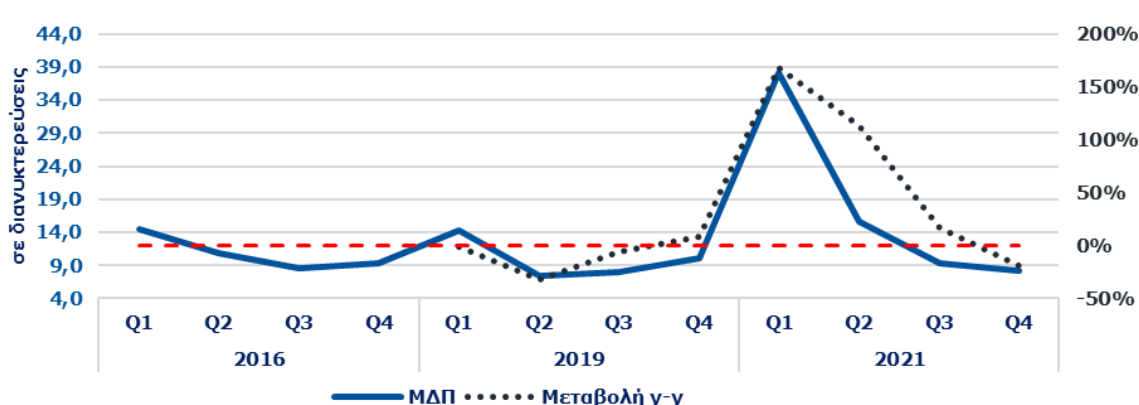
53,4

% του Μ.Ο της χώρας

67,9%

Πηγή: ΤτΕ - Επεξεργασία INSETE Intelligence

Μέση Διάρκεια Παραμονής και % μεταβολή ανά τρίμηνο, 2016-21



Πηγή: ΤτΕ - Επεξεργασία INSETE Intelligence

Μέση Διάρκεια Παραμονής στην Ελλάδα το 2021

8,9

από Κύπρο

10,7

% του Μ.Ο της χώρας

119,9%

Πηγή: ΤτΕ - Επεξεργασία INSETE Intelligence

Η Μέση κατά Κεφαλή Δαπάνη (ΜΚΔ) την περίοδο 2016-2019 σημείωσε αύξηση κατά **+22,0%** (από € 476,2 το 2016 σε € 580,8 το 2019) ενώ την περίοδο 2019-2021 μείωση κατά **-1,6%** (σε € 571,4). Η ΜΚΔ των τουριστών από την Κύπρο το 2021 ήταν **18,6%** χαμηλότερη από αυτή του συνόλου της χώρας (€ 571,4 έναντι € 702,4).

Η Μέση Δαπάνη ανά Διανυκτέρευση την περίοδο 2016-2019 κατέγραψε αύξηση κατά **+32,2%** (από € 48,7 το 2016 σε € 64,3 το 2019). Αντίθετα, την περίοδο 2019-2021 η ΜΔΔ σημείωσε μείωση κατά **-17,0%** (στα € 53,4). Επίσης, η ΜΔΔ των τουριστών από την Κύπρο το 2021 ήταν χαμηλότερη κατά **32,1%** αυτής που καταγράφεται στο σύνολο της χώρας (€ 53,4 έναντι € 78,6).

Η Μέση Διάρκεια Παραμονής την περίοδο 2016-2019 κατέγραψε μείωση κατά **-7,7%** (από 9,8 διανυκτερεύσεις το 2016 σε 9,0 διανυκτερεύσεις το 2019) ενώ αντίθετα την περίοδο 2019-2021 εμφάνισε αύξηση κατά **+18,6%** (στις 10,7 διανυκτερεύσεις). Η ΜΔΠ των τουριστών από την Κύπρο το 2021 ήταν υψηλότερη κατά **19,9%** αυτής του συνόλου της χώρας (10,7 διανυκτερεύσεις έναντι 8,9 διανυκτερεύσεις).

Συμπερασματικά, την περίοδο 2019-2021 η μείωση της ΜΚΔ των τουριστών από την Κύπρο οφείλεται στην μείωση της Μέσης Δαπάνης ανά Διανυκτέρευση αφού η Μέση Διάρκεια Παραμονής σημείωσε αύξηση.