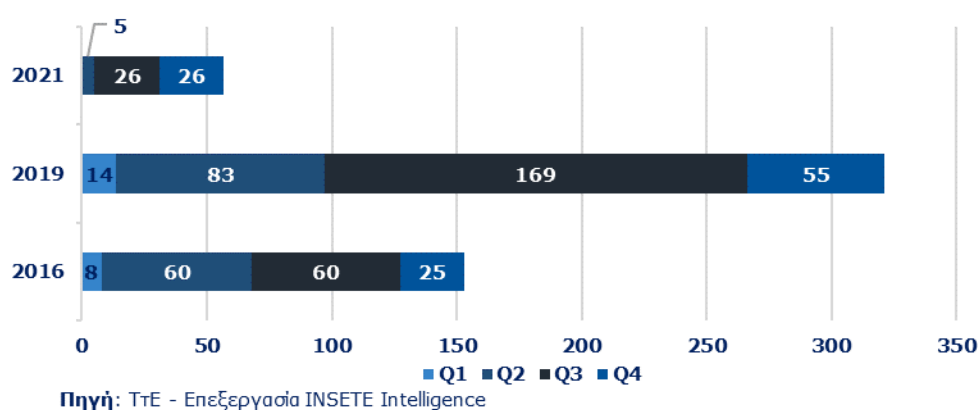




ΕΞΕΛΙΞΗ ΤΟΥΡΙΣΤΙΚΩΝ ΔΕΙΚΤΩΝ 2016-2021

Αφίξεις ανά τρίμηνο (σε χιλ.), 2016-21



Σύνολο Αφίξεων 2021 14.704.936

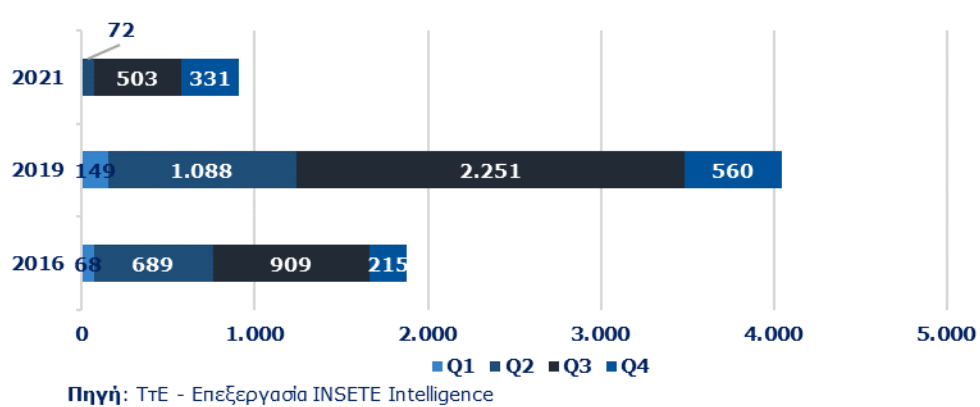
Από Καναδά 56.756,8

% επί του συνόλου 0,4%

Τop-3 προορισμοί το 2021 -

Πηγή: ΤτΕ - Επεξεργασία INSETE Intelligence

Διανυκτερεύσεις ανά τρίμηνο (σε χιλ.), 2016-21



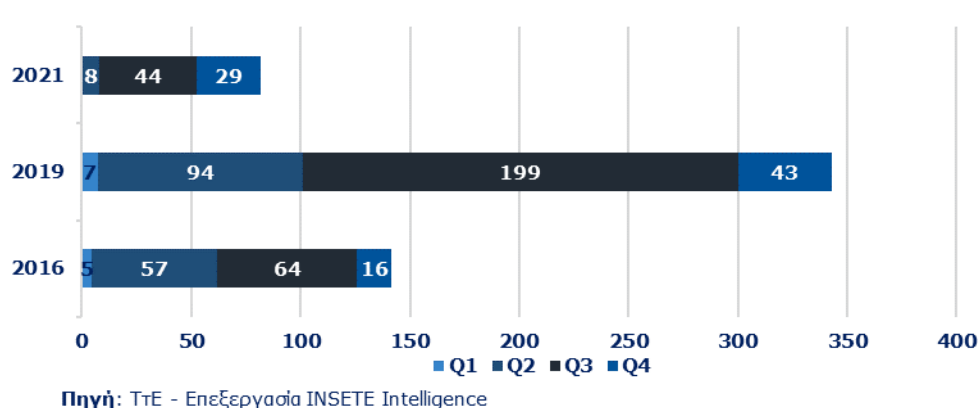
Σύνολο Διανυκτερεύσεων 2021 131.357.471

από Καναδά 907.122

% επί του συνόλου 0,7%

Πηγή: ΤτΕ - Επεξεργασία INSETE Intelligence

Εισπράξεις ανά τρίμηνο (σε χιλ.), 2016-21



Σύνολο Εισπράξεων 2021 10.328.420.215

από Καναδά 81.552.667

% επί του συνόλου 0,8%

Πηγή: ΤτΕ - Επεξεργασία INSETE Intelligence

Σύμφωνα με την Statistics Canada, το 2021 οι τουρίστες από τον Καναδά πραγματοποίησαν το 2021 σχεδόν **4,3 εκατ.** διεθνή ταξίδια (-15,7% σε σύγκριση με το 2020, **5,1 εκατ.**) με τουλάχιστον **1 διανυκτέρευση**. Το **56%** των διεθνών ταξιδίων αφορούσαν ταξίδια προς τις Ην. Πολιτείες Αμερικής ενώ το υπόλοιπο **44%** σε υπερπόντιους προορισμούς. Το κύριο κίνητρο για την πραγματοποίηση ενός ταξιδιού ήταν οι **διακοπές/αναψυχή (38%)** και ακολούθως η **επίσκεψη σε φίλους & συγγενείς (34%), τα επαγγελματικά ταξίδια (13%), τα λοιπά ταξίδια (9%) και τα ψώνια (7%)**.

Οι αφίξεις από τον Καναδά την περίοδο 2016-2019 σημείωσαν αύξηση κατά **+110,1%** (από **153 χιλ.** το 2016 σε **321 χιλ.** το 2019) ενώ την περίοδο 2019-2021 μείωση κατά **-82,3%** (σε **57 χιλ.**). Το μερίδιο αγοράς της καναδικής αγοράς για το 2021 ανήλθε σε **0,4%**, όταν το 2016 ήταν **0,6%** και το 2019 **1,0%**.

Οι αφίξεις από τον Καναδά εμφάνισαν εποχικότητα, με το **91,5%** των αφίξεων για το 2021 να καταγράφεται στα **Q3 (46,5%) και Q4 (45,0%)** ενώ στο **Q2** καταγράφηκε το **8,5%**.

Αναφορικά με τις διανυκτερεύσεις των τουριστών από τον Καναδά, το 2019 καταγράφηκαν **4.048 χιλ.** (**+115,2%** σε σύγκριση με το 2016) με μερίδιο αγοράς **1,7%** όταν το 2016 είχαν καταγραφεί **1.881 χιλ.** και μερίδιο αγοράς **1,0%**.

Αντίθετα, την περίοδο 2019-2021 σημειώθηκε μείωση των διανυκτερεύσεων κατά **-77,6%** (σε **907 χιλ.**) ενώ το μερίδιο της καναδικής αγοράς ανήλθε σε **0,7%**. Το **92,0%** των διανυκτερεύσεων για το 2021 σημειώθηκε στα **Q3 (55,5%) και Q4 (36,5%)** ενώ στο **Q2** καταγράφηκε μόλις το **8,0%**.

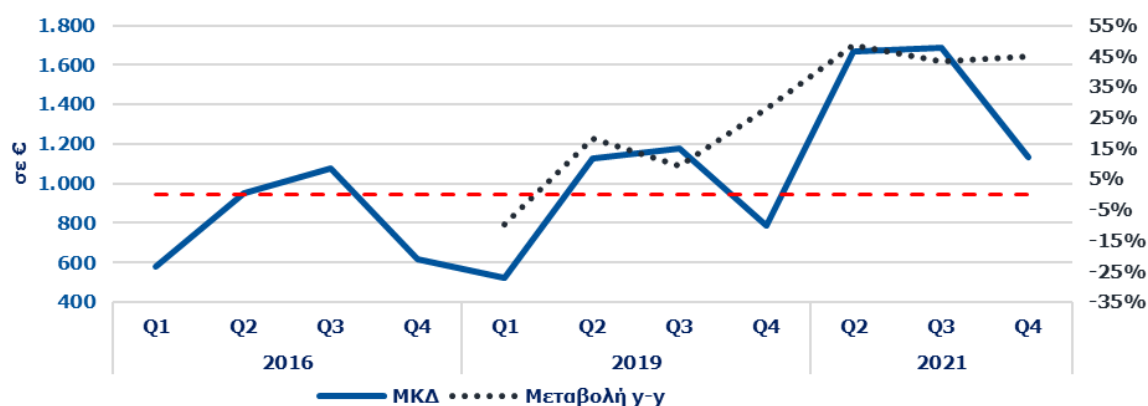
Σε ότι αφορά τις εισπράξεις, την περίοδο 2016-2019 σημειώθηκε αύξηση κατά **+142,4%** (από **€ 141 εκατ.** το 2016 σε **€ 343 εκατ.** το 2019) ενώ την περίοδο 2019-2021 μείωση κατά **-76,2%** (σε **€ 82 εκατ.**). Το μερίδιο αγοράς του Καναδά ανήλθε το 2021 σε **0,8%** όταν το 2016 ήταν **1,1%** και το 2019 **1,9%**. Η πλειονότητα των εισπράξεων (**90,1%**) για το 2021 καταγράφηκε στα **Q3 (54,5%) και Q4 (35,6%)** ενώ στο **Q2** καταγράφηκε το **9,9%**.

Για ιστορικά στοιχεία βλέπε [εδώ](#)

*Τα στοιχεία του 1^{ου} τριμήνου του 2021 δεν είναι δημοσιευμένα λόγω μικρής αντιπροσωπευτικότητας



Μέση κατά Κεφαλή Δαπάνη και % μεταβολή ανά τρίμηνο, 2016-21

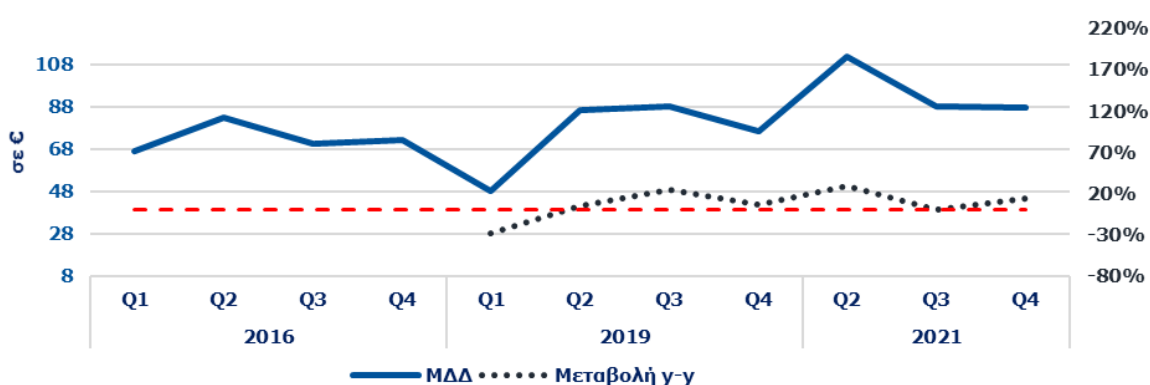


Πηγή: ΤτΕ - Επεξεργασία INSETE Intelligence

Μέση κατά Κεφαλή Δαπάνη στην Ελλάδα το 2021	702,4
από Καναδά	1.438,2
% του Μ.Ο της χώρας	204,8%

Πηγή: ΤτΕ - Επεξεργασία INSETE Intelligence

Μέση Δαπάνη ανά Διανυκτέρευση και % μεταβολή ανά τρίμηνο, 2016-21

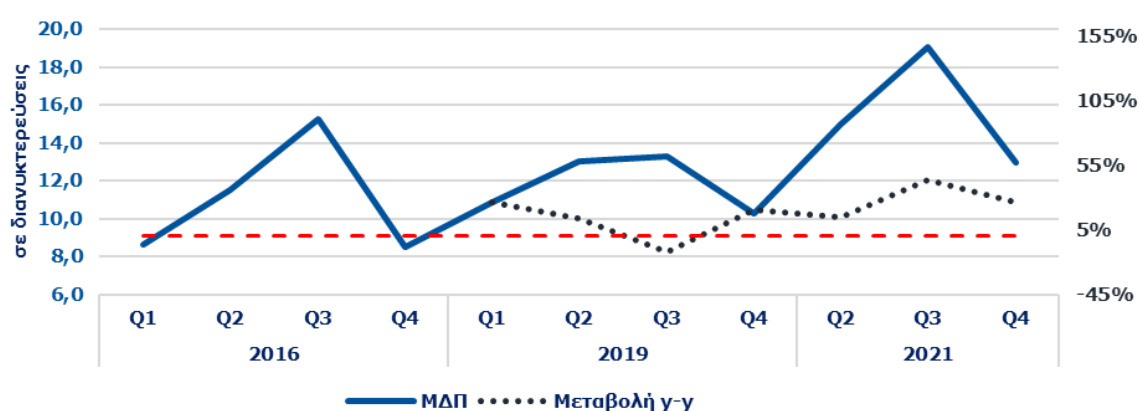


Πηγή: ΤτΕ - Επεξεργασία INSETE Intelligence

Μέση Δαπάνη ανά Διανυκτέρευση στην Ελλάδα το 2021	78,6
από Καναδά	89,7
% του Μ.Ο της χώρας	114,1%

Πηγή: ΤτΕ - Επεξεργασία INSETE Intelligence

Μέση Διάρκεια Παραμονής και % μεταβολή ανά τρίμηνο, 2016-21



Πηγή: ΤτΕ - Επεξεργασία INSETE Intelligence

Μέση Διάρκεια Παραμονής στην Ελλάδα το 2021	8,9
από Καναδά	16,0
% του Μ.Ο της χώρας	179,5%

Πηγή: ΤτΕ - Επεξεργασία INSETE Intelligence

Η Μέση κατά Κεφαλή Δαπάνη (ΜΚΔ) την περίοδο 2016-2019 σημείωσε αύξηση κατά **+15,4%** (από € 925,3 το 2016 σε € 1.067,9 το 2019) ενώ την περίοδο 2019-2021 αύξηση κατά **+34,7%** (στα € 1.438,2). Η ΜΚΔ των τουριστών από τον Καναδά το 2021 ήταν **104,8%** υψηλότερη από αυτή του συνόλου της χώρας (€ 1.438,2 έναντι € 702,4) ενώ παράλληλα ήταν και η **2^η** υψηλότερη ΜΚΔ από όλες τις εξεταζόμενες αγορές για το 2021, πίσω μόνο από την αγορά των ΗΠΑ.

Η Μέση Δαπάνη ανά Διανυκτέρευση την περίοδο 2016-2019 κατέγραψε αύξηση κατά **+12,7%** (από € 75,2 το 2016 σε € 84,7 το 2019) ενώ την περίοδο 2019-2021 αύξηση κατά **+5,9%** (στα € 89,7). Επίσης, η ΜΔΔ των τουριστών από τον Καναδά το 2021 ήταν υψηλότερη κατά **14,1%** αυτής που καταγράφεται στο σύνολο της χώρας (€ 89,7 έναντι € 78,6).

Η Μέση Διάρκεια Παραμονής την περίοδο 2016-2019 κατέγραψε αύξηση κατά **+2,4%** (από 12,3 διανυκτερεύσεις το 2016 σε 12,6 διανυκτερεύσεις το 2019) ενώ την περίοδο 2019-2021 αύξηση κατά **+27,1%** (στις 16,0 διανυκτερεύσεις). Η ΜΔΠ των τουριστών από τον Καναδά το 2021 ήταν υψηλότερη κατά **79,5%** αυτής του συνόλου της χώρας (16,0 διανυκτερεύσεις έναντι 8,9 διανυκτερεύσεις) ενώ παράλληλα ήταν και η **2^η** υψηλότερη ΜΔΠ από όλες τις εξεταζόμενες αγορές για το 2021, πίσω μόνο από την αγορά της Αυστραλίας.

Συμπερασματικά, την περίοδο 2019-2021 η αύξηση της ΜΚΔ των τουριστών από τον Καναδά οφείλεται πρωτίστως στην αύξηση της Μέσης Διάρκειας Παραμονής και δευτερευόντως στην αύξηση της Μέσης Δαπάνης ανά Διανυκτέρευση.

*Τα στοιχεία του 2^{ου} τριμήνου του 2020 δεν είναι δημοσιευμένα λόγω μικρής αντιπροσωπευτικότητας