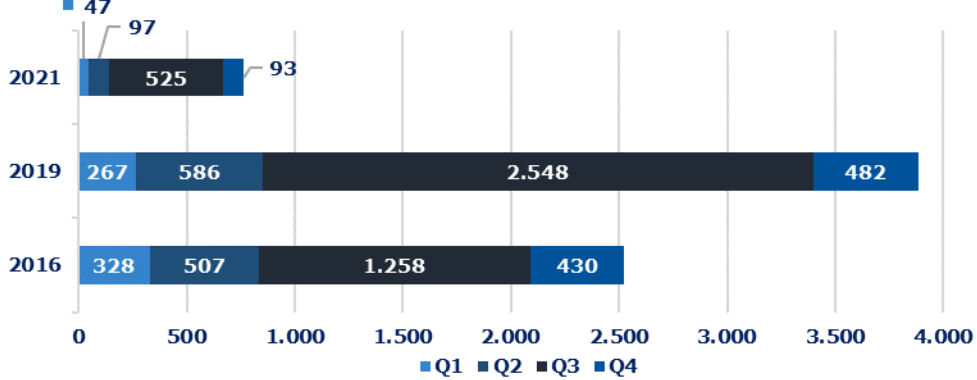


ΕΞΕΛΙΞΗ ΤΟΥΡΙΣΤΙΚΩΝ ΔΕΙΚΤΩΝ 2016-2021

Αφίξεις ανά τρίμηνο (σε χιλ.), 2016-21



Πηγή: ΤτΕ - Επεξεργασία INSETE Intelligence

Σύνολο Αφίξεων 2021 14.704.936

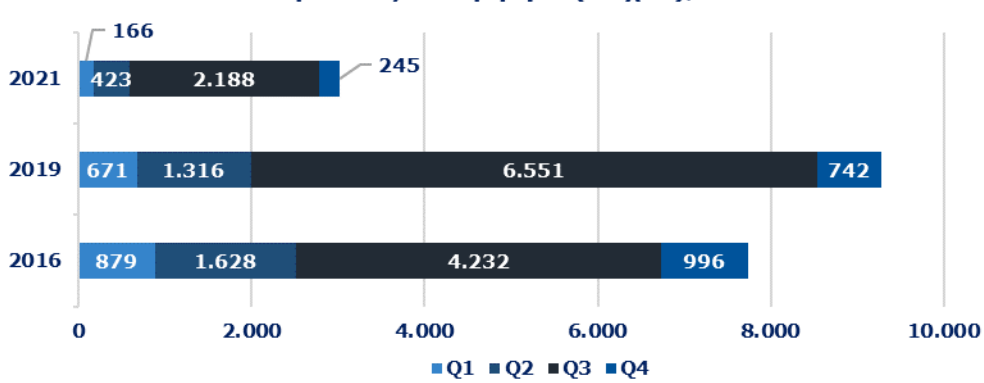
από Βουλγαρία 761.668

% επί του συνόλου 5,2%

Top-3 προορισμοί το 2021 Κεν. Μακεδονία, Αν. Μακεδονία & Θράκη, Δυτική Μακεδονία

Πηγή: ΤτΕ - Επεξεργασία INSETE Intelligence

Διανυκτερεύσεις ανά τρίμηνο (σε χιλ.), 2016-21



Πηγή: ΤτΕ - Επεξεργασία INSETE Intelligence

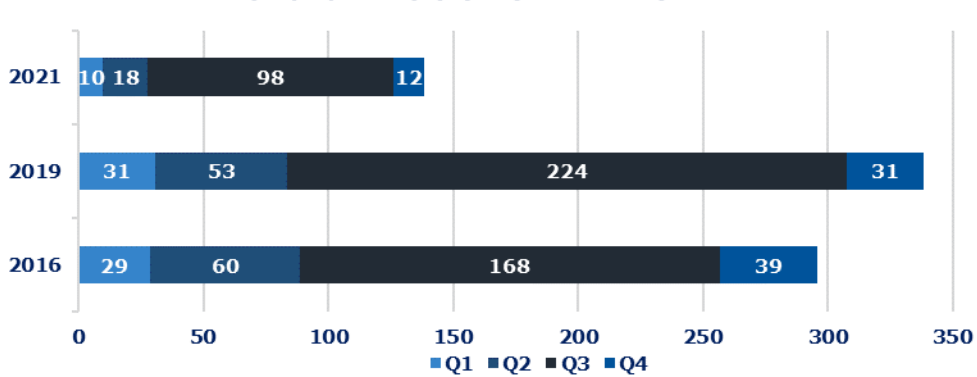
Σύνολο Διανυκτερεύσεων 2021 131.357.471

από Βουλγαρία 3.022.458

% επί του συνόλου 2,3%

Πηγή: ΤτΕ - Επεξεργασία INSETE Intelligence

Εισπράξεις ανά τρίμηνο (σε εκατ. €), 2016-21



Πηγή: ΤτΕ - Επεξεργασία INSETE Intelligence

Σύνολο Εισπράξεων 2021 10.328.420.215

από Βουλγαρία 138.524.028

% επί του συνόλου 1,3%

Πηγή: ΤτΕ - Επεξεργασία INSETE Intelligence

Σύμφωνα με την Στατιστική Υπηρεσία της Βουλγαρίας (National Statistical Institute, NSI), το 2021, οι τουρίστες από την Βουλγαρία πραγματοποίησαν **5,2 εκατ.** διεθνή ταξίδια (+30,4% σε σύγκριση με το 2020, 4,0 εκατ.).


Ο εισερχόμενος τουρισμός από την Βουλγαρία κατέγραψε αύξηση την περίοδο 2016-2019 κατά **+53,9%** (από **2,5 εκατ.** το 2016 σε **3,9 εκατ.** το 2019) ενώ την περίοδο 2019-2021 μείωση κατά **-80,4%** (σε **762 χιλ.**). Το μερίδιο αγοράς της βουλγαρικής αγοράς για το 2021 ανήλθε σε **5,2%** όταν το 2016 ήταν **10,2%** ενώ το 2019 **12,4%**.

Οι αφίξεις από την Βουλγαρία εμφάνισαν εποχικότητα, με το **68,9%** για το 2021 να καταγράφεται στο **Q3** ενώ τα αντίστοιχα μεγέθη για τα **Q1, Q2** και **Q4** ήταν **6,2%, 12,7%** και **12,2%**.

Οι δημοφιλέστεροι προορισμοί των τουριστών από την Βουλγαρία στην Ελλάδα για το 2021 ήταν η Κεντρική Μακεδονία, η Ανατολική Μακεδονία & Θράκη και η Δυτική Μακεδονία.

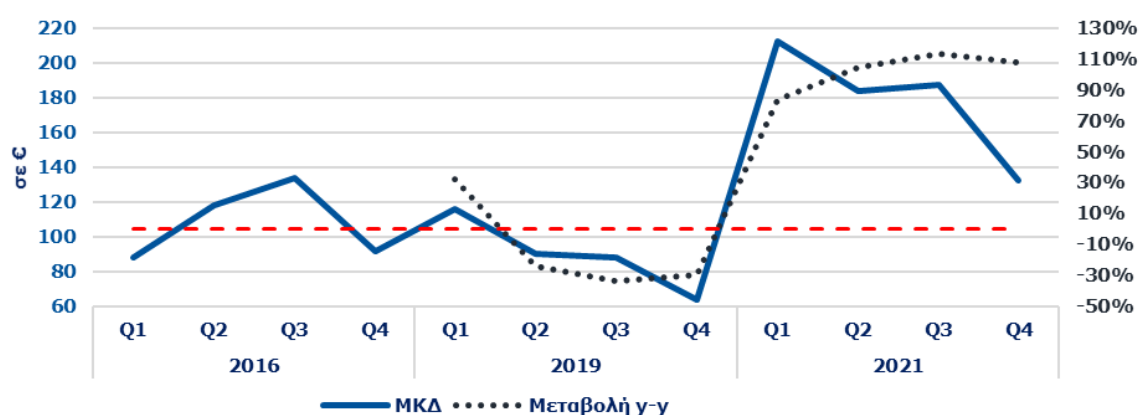
Αναφορικά με τις διανυκτερεύσεις των τουριστών από την Βουλγαρία, το 2019 καταγράφηκαν **9.280 χιλ.** (+20,0% σε σύγκριση με το 2016) με μερίδιο αγοράς **4,0%** όταν το 2016 είχαν καταγραφεί **7.735 χιλ.** και μερίδιο αγοράς **4,1%**. Την περίοδο 2019-2021, οι διανυκτερεύσεις από την Βουλγαρία σημείωσαν πτώση κατά **-67,4%** (σε **3,0 εκατ.**) με το μερίδιο της να ανέρχεται στο **2,3%**. Η πλειονότητα των διανυκτερεύσεων για το 2021 (**72,4%**) καταγράφεται στο **Q3** ενώ τα αντίστοιχα μεγέθη για τα **Q1, Q2** και **Q4** ήταν **5,5%, 14,0%** και **8,1%**.

Σε ότι αφορά τις εισπράξεις, την περίοδο 2016-2019 σημειώθηκε αύξηση κατά **+14,4%** (από **€ 296 εκατ.** το 2016 σε **€ 338 εκατ.** το 2019) ενώ την περίοδο 2019-2021 μείωση κατά **-59,1%** (σε **€ 139 εκατ.**). Το μερίδιο αγοράς της Βουλγαρία ανήλθε το 2021 σε **1,3%** όταν το 2016 ήταν **2,3%** και το 2019 **1,9%**. Η πλειονότητα των εισπράξεων (**71,1%**) για το 2021 καταγράφηκε στο **Q3** ενώ στα **Q1, Q2** και **Q4** καταγράφηκαν το **7,2%, 12,8%** και **8,9%** των εισπράξεων αντίστοιχα.



ΕΞΕΛΙΞΗ ΤΟΥΡΙΣΤΙΚΩΝ ΔΕΙΚΤΩΝ 2016-2021

Μέση κατά Κεφαλή Δαπάνη και % μεταβολή ανά τρίμηνο, 2016-21



Πηγή: ΤτΕ - Επεξεργασία INSETE Intelligence

Η Μέση κατά Κεφαλή Δαπάνη (ΜΚΔ) την περίοδο 2016-2019 σημείωσε μείωση κατά **-25,7%** (από € 117,3 το 2016 σε € 87,1 το 2019) ενώ την περίοδο 2019-2021 αύξηση κατά **+108,7%** (στα € 181,9). Η ΜΚΔ των τουριστών από την Βουλγαρία το 2021 ήταν **74,1%** χαμηλότερη από αυτή του συνόλου της χώρας (€ 181,9 έναντι € 702,4).

Μέση κατά Κεφαλή Δαπάνη στην Ελλάδα το 2021

702,4

από Βουλγαρία

181,9

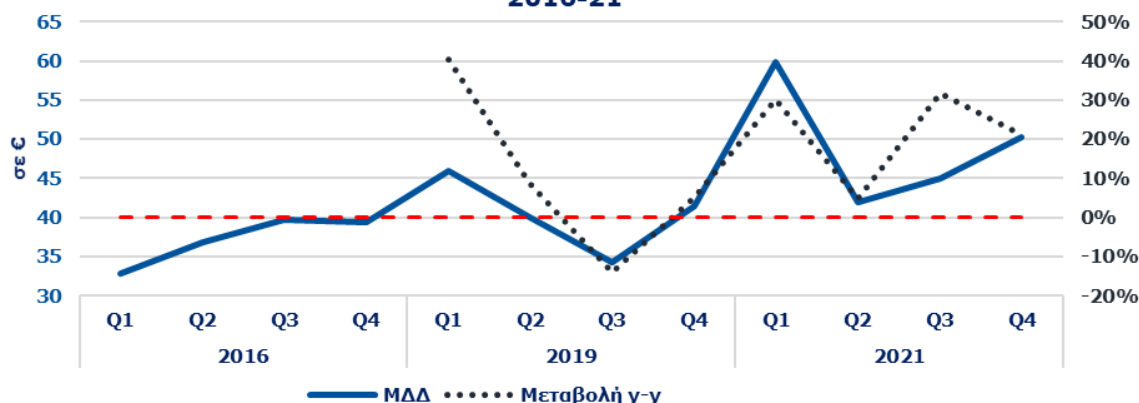
% του Μ.Ο της χώρας

25,9%

Πηγή: ΤτΕ - Επεξεργασία INSETE Intelligence

Η Μέση Δαπάνη ανά Διανυκτέρευση την περίοδο 2016-2019 κατέγραψε μείωση κατά **-4,7%** (από € 38,2 το 2016 σε € 36,5 το 2019) ενώ την περίοδο 2019-2021 αύξηση κατά **+25,7%** (στα € 45,8). Επίσης, η ΜΔΔ των τουριστών από την Βουλγαρία το 2021 ήταν χαμηλότερη κατά **41,7%** αυτής που καταγράφεται στο σύνολο της χώρας (€ 45,8 έναντι € 78,6).

Μέση Δαπάνη ανά Διανυκτέρευση και % μεταβολή ανά τρίμηνο, 2016-21



Πηγή: ΤτΕ - Επεξεργασία INSETE Intelligence

Μέση Δαπάνη ανά Διανυκτέρευση στην Ελλάδα το 2021

78,6

από Βουλγαρία

45,8

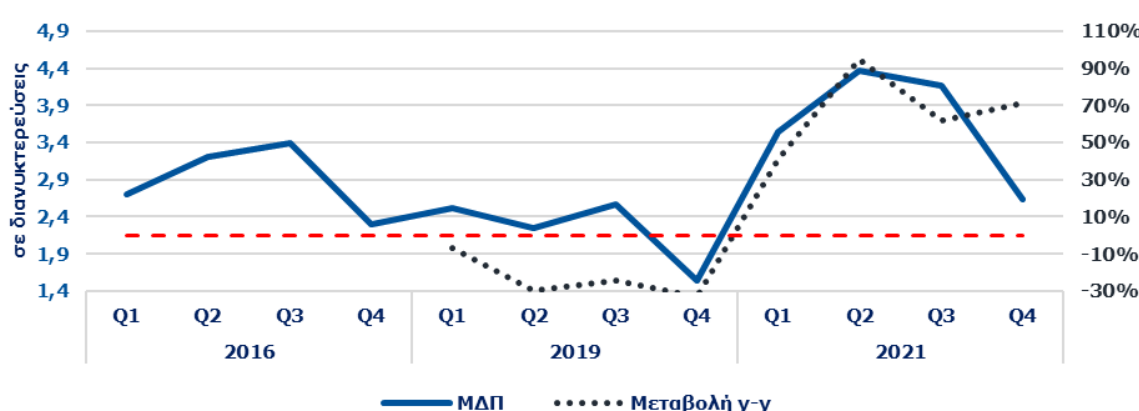
% του Μ.Ο της χώρας

58,3%

Πηγή: ΤτΕ - Επεξεργασία INSETE Intelligence

Η Μέση Διάρκεια Παραμονής την περίοδο 2016-2019 κατέγραψε μείωση κατά **-22,1%** (από 3,1 διανυκτερεύσεις το 2016 σε 2,4 διανυκτερεύσεις το 2019) ενώ την περίοδο 2019-2021 αύξηση κατά **+66,0%** (στις 4,0 διανυκτερεύσεις). Η ΜΔΠ των τουριστών από την Βουλγαρία το 2021 ήταν χαμηλότερη κατά **55,6%** αυτής του συνόλου της χώρας (**4,0 διανυκτερεύσεις έναντι 8,9 διανυκτερεύσεις**).

Μέση Διάρκεια Παραμονής και % μεταβολή ανά τρίμηνο, 2016-21



Πηγή: ΤτΕ - Επεξεργασία INSETE Intelligence

Μέση Διάρκεια Παραμονής στην Ελλάδα το 2021

8,9

από Βουλγαρία

4,0

% του Μ.Ο της χώρας

44,4%

Πηγή: ΤτΕ - Επεξεργασία INSETE Intelligence

Συμπερασματικά, την περίοδο 2019-2021 η αύξηση της ΜΚΔ των τουριστών από την Βουλγαρία οφείλεται πρωτίστως στην αύξηση της Μέσης Διάρκειας Παραμονής και δευτερευόντως στην αύξηση της Μέσης Δαπάνης ανά Διανυκτέρευση.