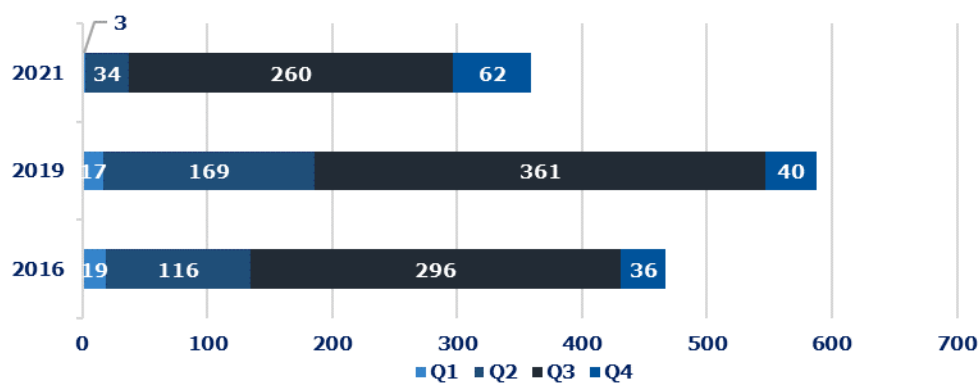




Αφίξεις ανά τρίμηνο (σε χιλ.), 2016-21



Πηγή: ΤrE - Επεξεργασία INSETE Intelligence

Σύνολο Αφίξεων 2021 14.704.936

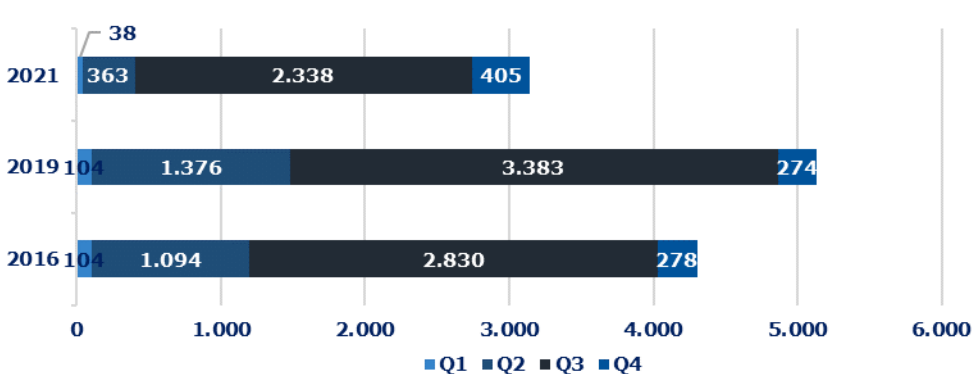
από Βέλγιο 359.146

% επί του συνόλου 2,4%

Τορ προορισμός το 2021 Κρήτη

Πηγή: ΤrE - Επεξεργασία INSETE Intelligence

Διανυκτερεύσεις ανά τρίμηνο (σε χιλ.), 2016-21



Πηγή: ΤrE - Επεξεργασία INSETE Intelligence

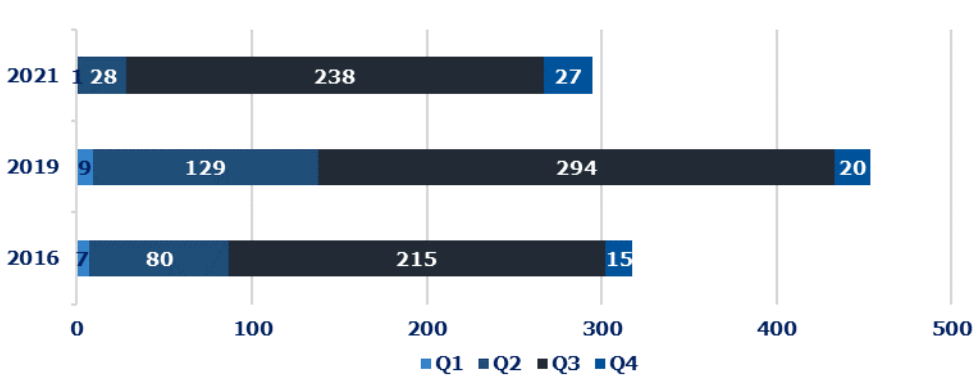
Σύνολο Διανυκτερεύσεων 2021 131.357.471

από Βέλγιο 3.144.168

% επί του συνόλου 2,4%

Πηγή: ΤrE - Επεξεργασία INSETE Intelligence

Εισπράξεις ανά τρίμηνο (σε εκατ. €), 2016-21



Πηγή: ΤrE - Επεξεργασία INSETE Intelligence

Σύνολο Εισπράξεων 2021 10.328.420.215

από Βέλγιο 294.335.173

% επί του συνόλου 2,8%

Πηγή: ΤrE - Επεξεργασία INSETE Intelligence

Σύμφωνα με την STATBEL, το 2021 οι Βέλγοι τουρίστες πραγματοποίησαν **15,5 εκατ.** ταξίδια (+**36,4%** σε σύγκριση με το 2020, **11,4 εκατ.**). εκ των οποίων το **55%** (**8,6 εκατ.**, +**21,3%** σε σύγκριση με το 2020, **7,1 εκατ.**) αφορούσε σε διεθνή ταξίδια και το **45%** (**6,9 εκατ.**, +**61,4%** σε σύγκριση με το 2020, **4,3 εκατ.**) σε ταξίδια εσωτερικού. Το **56%** των ταξιδίων (**8,7 εκατ.**) αφορούσε ταξίδια με **4+ διανυκτερεύσεις** και το **44%** (**6,8 εκατ.**) ταξίδια από **1-3 διανυκτερεύσεις**. Οι **top-5** διεθνείς προορισμοί των τουριστών από το Βέλγιο για το 2021, ήταν η **Γαλλία (38%)**, η **Ισπανία (11%)**, η **Ολλανδία (10%)**, η **Ιταλία (7%)** και η **Γερμανία (6%)**. Η **Ελλάδα** για το 2021, αντιπροσώπευε το **3%** των διεθνών ταξιδίων των τουριστών από το Βέλγιο.

Ο εισερχόμενος τουρισμός από το Βέλγιο κατέγραψε την περίοδο 2016-2019 αύξηση κατά **+25,8%** (από **467 χιλ.** το 2016 σε **588 χιλ.** το 2019). Αντίθετα, την περίοδο 2019-2021 οι αφίξεις σημείωσαν πτώση κατά **-38,9%** (σε **359 χιλ.**). Το μερίδιο αγοράς του Βελγίου στον εισερχόμενο τουρισμό το 2021 ανήλθε σε **2,4%** όταν το 2016 και το 2019 ήταν **1,9%**.

Οι αφίξεις από το Βέλγιο εμφάνισαν εποχικότητα με το **72,3%** των αφίξεων για το 2021 να καταγράφεται στο **Q3**, ενώ τα αντίστοιχα μεγέθη για τα **Q1**, **Q2** και **Q4** ήταν **0,8%**, **9,5%** και **17,3%**.

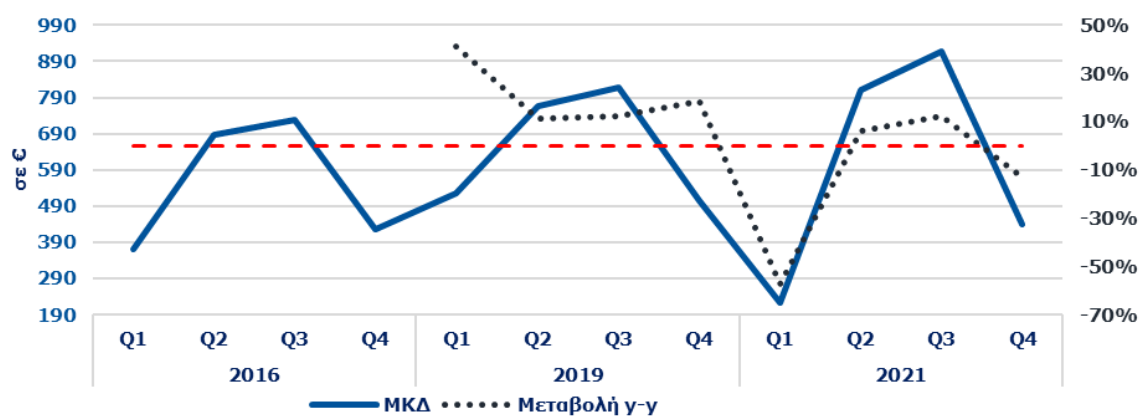
Ο δημοφιλέστερος προορισμός των τουριστών από το Βέλγιο στην Ελλάδα το 2021 ήταν η Κρήτη.

Σε ότι αφορά τις διανυκτερεύσεις, την περίοδο 2016-2019 σημειώθηκε αύξηση κατά **+19,3%** (από **4,3 εκατ.** το 2016 σε **5,1 εκατ.** το 2019) ενώ την περίοδο 2019-2021 μείωση κατά **-38,8%** (σε **3,1 εκατ.**). Το μερίδιο της βελγικής αγοράς σε όρους διανυκτερεύσεων για το 2021 ανήλθε στο **2,4%**, όταν το 2016 ήταν **2,3%** και το 2019 **2,2%**. Η πλειονότητα των διανυκτερεύσεων (**74,3%**) για το 2021 καταγράφεται στο **Q3** ενώ τα αντίστοιχα μεγέθη για τα **Q1**, **Q2** και **Q4** ήταν **1,2%**, **11,6%** και **12,9%**.

Οι εισπράξεις από το Βέλγιο την περίοδο 2016-2019 εμφάνισαν αύξηση κατά **+42,7%** (από **€ 318 εκατ.** το 2016 σε **€ 453 εκατ.** το 2019) ενώ αντίθετα την περίοδο 2019-2021 μείωση κατά **-35,1%** (σε **€ 294 εκατ.**). Το μερίδιο της βελγικής αγοράς το 2021 σε όρους εισπράξεων ανήλθε στο **2,8%** όταν το 2016 ήταν **2,5%** και το 2019 **2,6%**. Η πλειονότητα των εισπράξεων για το 2021 καταγράφηκε στο **Q3 (81,0%)** ενώ τα αντίστοιχα μεγέθη για τα **Q1**, **Q2** και **Q4** ήταν **0,2%**, **9,4%** και **9,3%**.



Μέση κατά Κεφαλή Δαπάνη και % μεταβολή ανά τρίμηνο, 2016-21



Πηγή: ΤτΕ - Επεξεργασία INSETE Intelligence

Η Μέση κατά Κεφαλή Δαπάνη (ΜΚΔ) την περίοδο 2016-2019 σημείωσε αύξηση κατά **+13,4%** (από € 679,9 το 2016 σε € 771,3 το 2019) ενώ την περίοδο 2019-2021 αύξηση κατά **+6,3%** (στα € 819,5). Η ΜΚΔ των τουριστών από το Βέλγιο το 2021 ήταν **16,7%** υψηλότερη από αυτή που καταγράφεται στο σύνολο της χώρας (€ 819,5 έναντι € 702,4).

Μέση κατά Κεφαλή Δαπάνη στην Ελλάδα το 2021 702,4

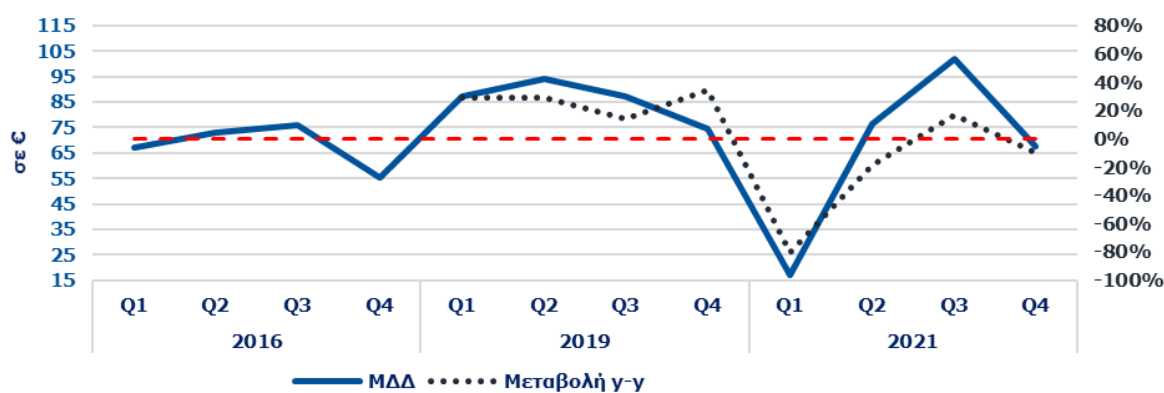
από Βέλγιο 819,5

% του Μ.Ο της χώρας 116,7%

Πηγή: ΤτΕ - Επεξεργασία INSETE Intelligence

Η Μέση Δαπάνη ανά Διανυκτέρευση την περίοδο 2016-2019 κατέγραψε αύξηση κατά **+19,7%** (από € 73,8 το 2016 σε € 88,3 το 2019) ενώ την περίοδο 2019-2021 η ΜΔΔ σημείωσε αύξηση κατά **+6,1%** (στα € 93,6). Επίσης, η ΜΔΔ των τουριστών από το Βέλγιο το 2021 ήταν υψηλότερη κατά **19,1%** αυτής που καταγράφεται στο σύνολο της χώρας (€ 93,6 έναντι € 78,6).

Μέση Δαπάνη ανά Διανυκτέρευση και % μεταβολή ανά τρίμηνο, 2016-21



Πηγή: ΤτΕ - Επεξεργασία INSETE Intelligence

Μέση Δαπάνη ανά Διανυκτέρευση στην Ελλάδα το 2021 78,6

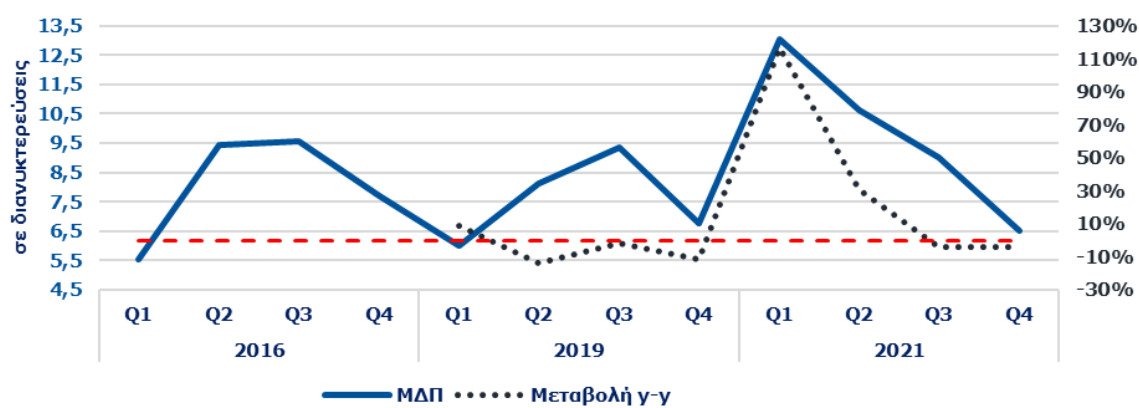
από Βέλγιο 93,6

% του Μ.Ο της χώρας 119,1%

Πηγή: ΤτΕ - Επεξεργασία INSETE Intelligence

Η Μέση Διάρκεια Παραμονής την περίοδο 2016-2019 κατέγραψε μείωση κατά **-5,2%** (από 9,2 διανυκτερεύσεις το 2016 σε 8,7 διανυκτερεύσεις το 2019) ενώ αντίθετα την περίοδο 2019-2021 εμφάνισε οριακή αύξηση κατά **+0,2%** (στις 8,8 διανυκτερεύσεις). Η ΜΔΠ των τουριστών από το Βέλγιο το 2021 ήταν χαμηλότερη κατά **2,0%** αυτής του συνόλου της χώρας (8,8 διανυκτερεύσεις έναντι 8,9 διανυκτερεύσεις).

Μέση Διάρκεια Παραμονής και % μεταβολή ανά τρίμηνο, 2016-21



Πηγή: ΤτΕ - Επεξεργασία INSETE Intelligence

Μέση Διάρκεια Παραμονής στην Ελλάδα το 2021 8,9

από Βέλγιο 8,8

% του Μ.Ο της χώρας 98,0%

Πηγή: ΤτΕ - Επεξεργασία INSETE Intelligence

Συμπερασματικά, την περίοδο 2019-2021 η αύξηση της ΜΚΔ των τουριστών από το Βέλγιο οφείλεται πρωτίστως στην αύξηση της Μέσης Δαπάνης ανά Διανυκτέρευση και δευτερευόντως στην αύξηση της Μέσης Διάρκειας Παραμονής.