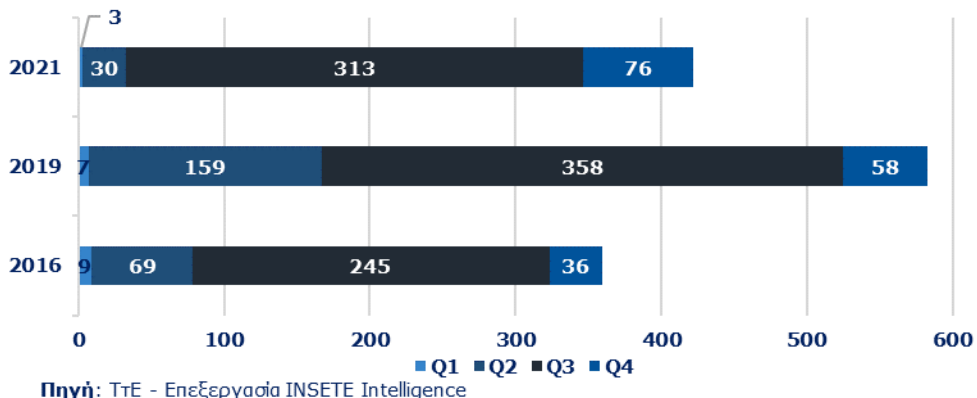




## ΕΞΕΛΙΞΗ ΤΟΥΡΙΣΤΙΚΩΝ ΔΕΙΚΤΩΝ 2016-2021

Αφίξεις ανά τρίμηνο (σε χιλ.), 2016-21



Σύνολο Αφίξεων 2021 14.704.936

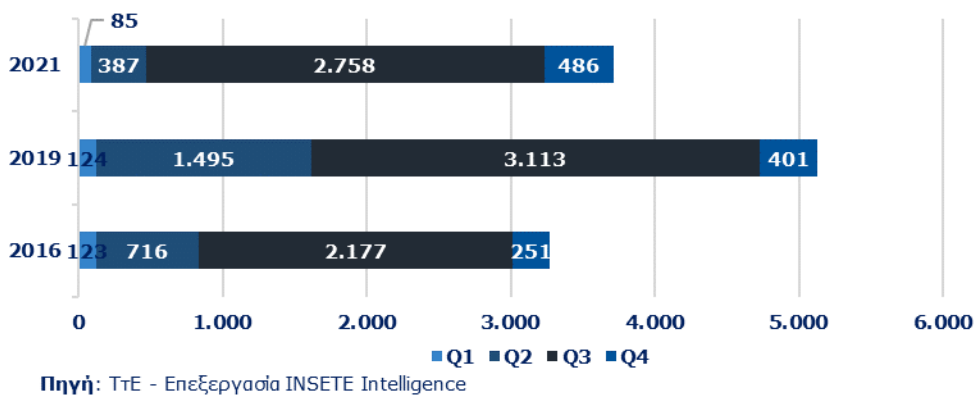
από Αυστρία 421.625

% επί του συνόλου 2,9%

Τορ προορισμός το 2021 Ιόνια Νησιά

Πηγή: Τράπεζα της Ελλάδας - Επεξεργασία INSETE Intelligence

Διανυκτερεύσεις ανά τρίμηνο (σε χιλ.), 2016-21



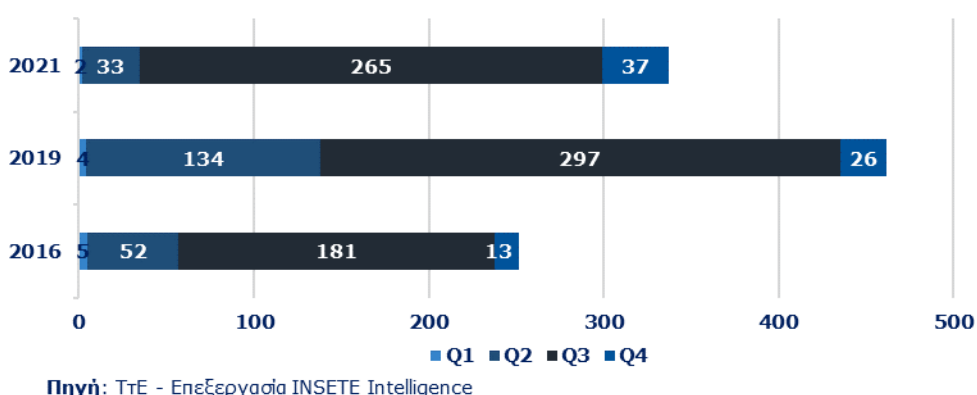
Σύνολο Διανυκτερεύσεων 2021 131.357.471

από Αυστρία 3.715.776

% επί του συνόλου 2,8%

Πηγή: ΤrE - Επεξεργασία INSETE Intelligence

Εισπράξεις ανά τρίμηνο (σε εκατ. €), 2016-21



Σύνολο Εισπράξεων 2021 10.328.420.215

από Αυστρία 336.828.118

% επί του συνόλου 3,3%

Πηγή: ΤrE - Επεξεργασία INSETE Intelligence

Σύμφωνα με το Statistics Austria, το 2021 πραγματοποιήθηκαν σχεδόν **7,5 εκατ.** διεθνή ταξίδια (+**89,7%** σε σύγκριση με το 2020, **4,0 εκατ.**) εκ των οποίων το **87%** (+**100,5%** σε σύγκριση με το 2020, **3,3 εκατ.**) αφορούσε σε ταξίδια αναφυχής και το **13%** (+**38,6%** σε σύγκριση με το 2020, **688 χιλ.**) σε επαγγελματικά ταξίδια. Παρ' όλη την σημαντική αύξηση που κατέγραψε ο εξερχόμενος τουρισμός το 2021, εξακολουθεί να υπόλοιπεται κατά **37%** των επιπέδων του 2019. Οι κυριότεροι διεθνείς προορισμοί για το 2021 ήταν η Ιταλία (**27,7%**) και ακολούθως η Κροατία (**15,3%**), η Γερμανία (**12,3%**), η Ελλάδα (**10,1%**) και η Ισπανία (**6,1%**). Η επιθυμία για ταξίδι παραμένει υψηλά στις προτιμήσεις των Αυστριακών. Παρ' όλα αυτά, εξακολουθεί να κυριαρχεί στις ταξιδιωτικές κρατήσεις ο αυθορμητισμός, η ευελιξία και η ζήτηση για υψηλά πρότυπα ασφαλείας ως επακόλουθο της αλλαγής που επέφερε η πανδημία στην ταξιδιωτική βιομηχανία.

Ο εισερχόμενος τουρισμός από την Αυστρία κατέγραψε την περίοδο 2016-2019 αύξηση κατά **+62,3%** (από **359 χιλ.** το 2016 σε **583 χιλ.** το 2019). Αντίθετα, την περίοδο 2019-2021 οι αφίξεις σημείωσαν πτώση κατά **-27,7%** (σε **422 χιλ.**). Το μερίδιο αγοράς της Αυστρίας στον εισερχόμενο τουρισμό το 2021 ανήλθε σε **2,9%** όταν το 2016 ήταν **1,4%** και το 2019 **1,9%**.

Οι αφίξεις από την Αυστρία εμφάνισαν εποχικότητα με το **74,3%** των αφίξεων για το 2021 να καταγράφεται στο **Q3**, ενώ τα αντίστοιχα μεγέθη για τα **Q1**, **Q2** και **Q4** ήταν **0,7%**, **7,1%** και **17,9%**.

Ο δημοφιλέστερος προορισμός των τουριστών από την Αυστρία στην Ελλάδα το 2021 ήταν τα Ιόνια Νησιά.

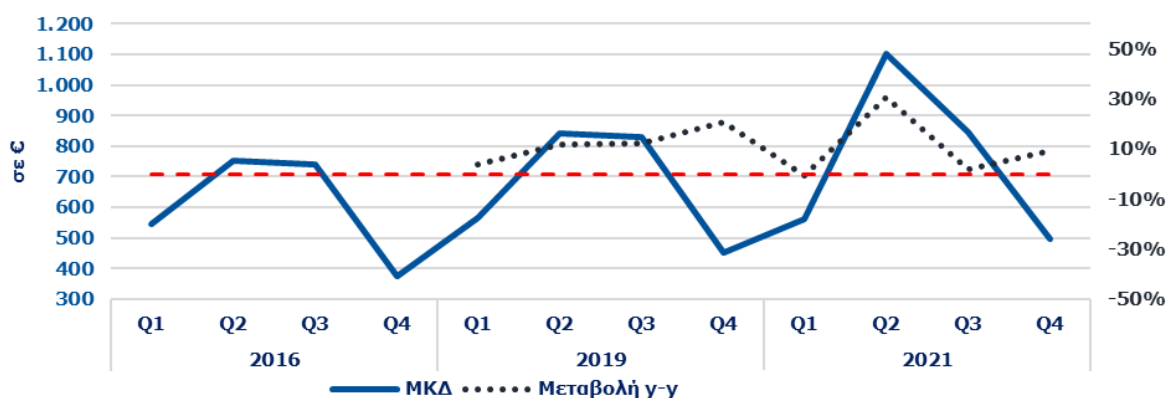
Σε ότι αφορά τις διανυκτερεύσεις, την περίοδο 2016-2019 σημειώθηκε αύξηση κατά **+57,1%** (από **3,3 εκατ.** το 2016 σε **5,1 εκατ.** το 2019) ενώ την περίοδο 2019-2021 μείωση κατά **-27,6%** (σε **3,7 εκατ.**). Το μερίδιο της αυστριακής αγοράς σε όρους διανυκτερεύσεων για το 2021 ανήλθε στο **2,8%**, όταν το 2016 ήταν **1,7%** και το 2019 **2,2%**. Η πλειονότητα των διανυκτερεύσεων (**74,2%**) το 2021 καταγράφεται στο **Q3** ενώ τα αντίστοιχα μεγέθη για τα **Q1**, **Q2** και **Q4** ήταν **2,3%**, **10,4%** και **13,1%**.

Οι εισπράξεις από την Αυστρία την περίοδο 2016-2019 εμφάνισαν αύξηση κατά **+83,6%** (από **€ 251 εκατ.** το 2016 σε **€ 462 εκατ.** το 2019) ενώ αντίθετα την περίοδο 2019-2021 μείωση κατά **-27,0%** (σε **€ 337 εκατ.**). Το μερίδιο της αυστριακής αγοράς το 2021 σε όρους εισπράξεων ανήλθε στο **3,3%** όταν το 2016 ήταν **2,0%** και το 2019 **2,6%**. Η πλειονότητα των εισπράξεων για το 2021 καταγράφηκε στο **Q3** (**78,6%**) ενώ τα αντίστοιχα μεγέθη για τα **Q1**, **Q2** και **Q4** ήταν **0,5%**, **9,7%** και **11,1%**.



## ΕΞΕΛΙΞΗ ΤΟΥΡΙΣΤΙΚΩΝ ΔΕΙΚΤΩΝ 2016-2021

Μέση κατά Κεφαλή Δαπάνη και % μεταβολή ανά τρίμηνο, 2016-21



Πηγή: ΤτΕ - Επεξεργασία INSETE Intelligence

Μέση κατά Κεφαλή Δαπάνη στην Ελλάδα το 2021

702,4

από Αυστρία

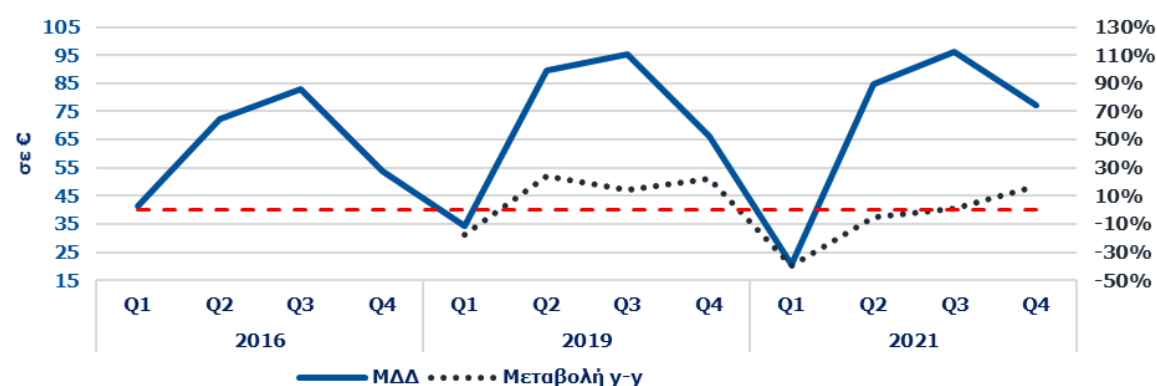
798,9

% του Μ.Ο της χώρας

113,7%

Πηγή: ΤτΕ - Επεξεργασία INSETE Intelligence

Μέση Δαπάνη ανά Διανυκτέρευση και % μεταβολή ανά τρίμηνο, 2016-21



Πηγή: ΤτΕ - Επεξεργασία INSETE Intelligence

Μέση Δαπάνη ανά Διανυκτέρευση στην Ελλάδα το 2021

78,6

από Αυστρία

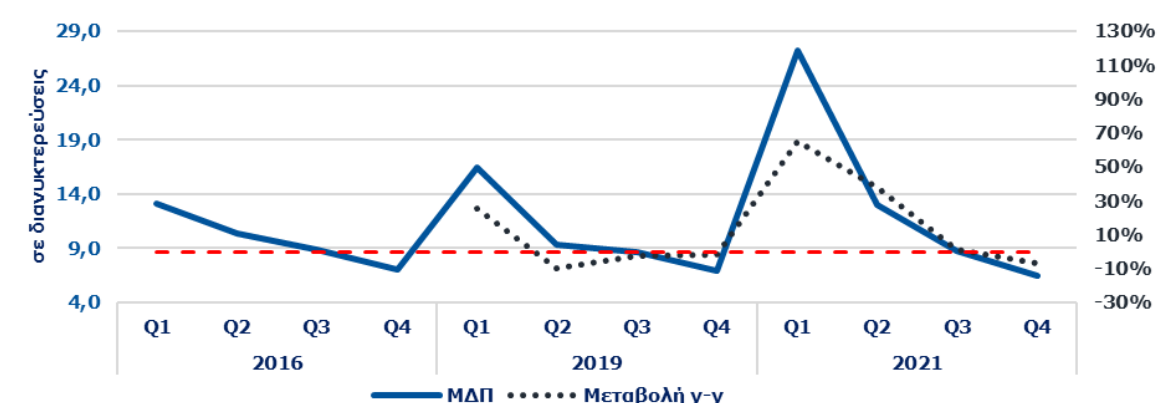
90,6

% του Μ.Ο της χώρας

115,3%

Πηγή: ΤτΕ - Επεξεργασία INSETE Intelligence

Μέση Διάρκεια Παραμονής και % μεταβολή ανά τρίμηνο, 2016-21



Πηγή: ΤτΕ - Επεξεργασία INSETE Intelligence

Μέση Διάρκεια Παραμονής στην Ελλάδα το 2021

8,9

από Αυστρία

8,8

% του Μ.Ο της χώρας

98,7%

Πηγή: ΤτΕ - Επεξεργασία INSETE Intelligence

Η Μέση κατά Κεφαλή Δαπάνη (ΜΚΔ) την περίοδο 2016-2019 σημείωσε αύξηση κατά **+13,1%** (από € 699,9 το 2016 σε € 791,7 το 2019) ενώ την περίοδο 2019-2021 οριακή αύξηση κατά **+0,9%** (στα € 798,9). Η ΜΚΔ των τουριστών από την Αυστρία το 2021 ήταν **13,7%** υψηλότερη από αυτή του συνόλου της χώρας (€ 798,9 έναντι € 702,4).

Η Μέση Δαπάνη ανά Διανυκτέρευση την περίοδο 2016-2019 κατέγραψε αύξηση κατά **+16,9%** (από € 76,9 το 2016 σε € 89,9 το 2019) ενώ την περίοδο 2019-2021 οριακή αύξηση κατά **+0,8%** (στα € 90,6). Επίσης, η ΜΔΔ των τουριστών από την Αυστρία το 2021 ήταν υψηλότερη κατά **15,3%** αυτής που καταγράφεται στο σύνολο της χώρας (€ 90,6 έναντι € 78,6).

Η Μέση Διάρκεια Παραμονής την περίοδο 2016-2019 κατέγραψε μείωση κατά **-3,2%** (από 9,1 διανυκτερεύσεις το 2016 σε 8,8 διανυκτερεύσεις το 2019) ενώ αντίθετα την περίοδο 2019-2021 η ΜΔΠ εμφάνισε οριακή αύξηση κατά **+0,1%** (στις 8,8 διανυκτερεύσεις). Η ΜΔΠ των τουριστών από την Αυστρία το 2021 ήταν χαμηλότερη κατά **1,3%** αυτής του συνόλου της χώρας (8,8 διανυκτερεύσεις έναντι 8,9 διανυκτερεύσεις).

Συμπερασματικά, την περίοδο 2019-2021 η αύξηση της ΜΚΔ των τουριστών από την Αυστρία οφείλεται πρωτίστως στην αύξηση της Μέσης Δαπάνης ανά Διανυκτέρευση και δευτερευόντως στην αύξηση της Μέσης Διάρκειας Παραμονής.