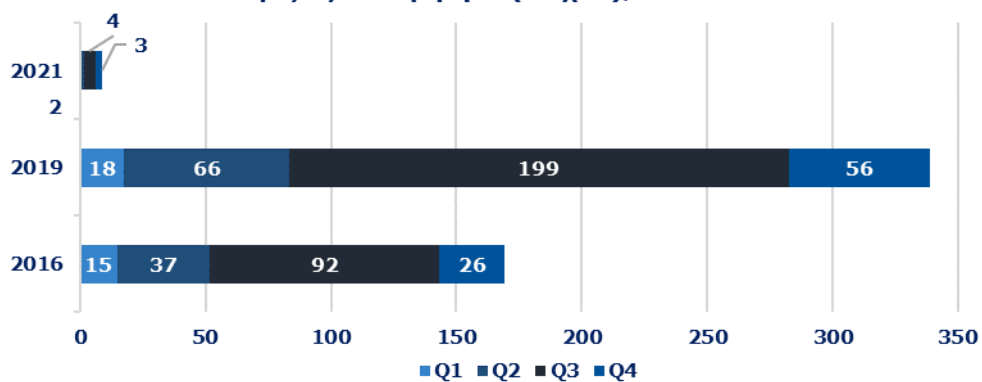




ΕΞΕΛΙΞΗ ΤΟΥΡΙΣΤΙΚΩΝ ΔΕΙΚΤΩΝ 2016-2021

Αφίξεις ανά τρίμηνο (σε χιλ.), 2016-21



Πηγή: ΤτΕ - Επεξεργασία INSETE Intelligence

Σύνολο Αφίξεων 2021 14.704.936

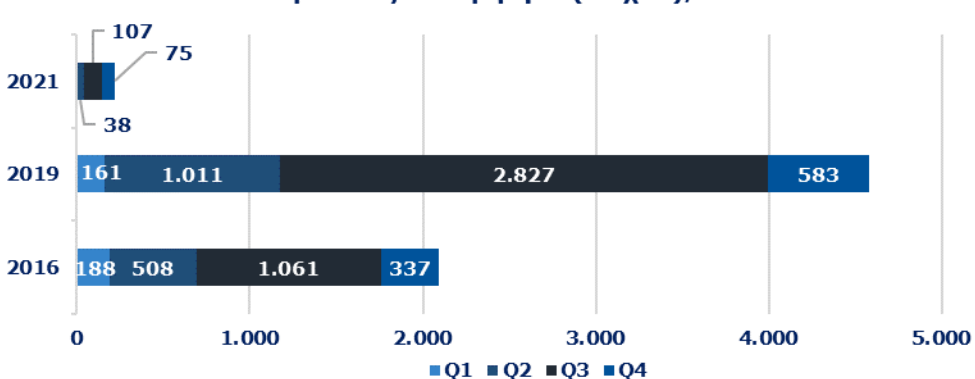
από Αυστραλία 8.535

% επί του συνόλου 0,1%

Τορ προορισμός το 2021 Αττική

Πηγή: ΤτΕ - Επεξεργασία INSETE Intelligence

Διανυκτερεύσεις ανά τρίμηνο (σε χιλ.), 2016-21



Πηγή: ΤτΕ - Επεξεργασία INSETE Intelligence

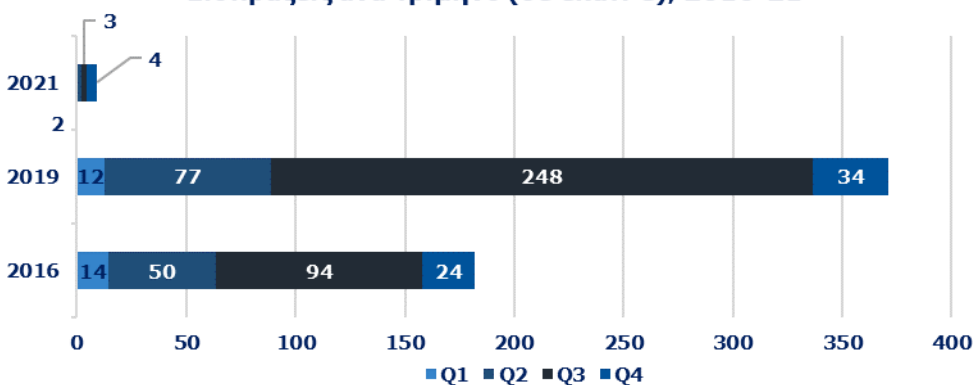
Σύνολο Διανυκτερεύσεων 2021 131.357.471

από Αυστραλία 220.118

% επί του συνόλου 0,2%

Πηγή: ΤτΕ - Επεξεργασία INSETE Intelligence

Εισπράξεις ανά τρίμηνο (σε εκατ. €), 2016-21



Πηγή: ΤτΕ - Επεξεργασία INSETE Intelligence

Σύνολο Εισπράξεων 2021 10.328.420.215

από Αυστραλία 8.833.199

% επί του συνόλου 0,1%

Πηγή: ΤτΕ - Επεξεργασία INSETE Intelligence

Σύμφωνα με την Στατιστική Υπηρεσία της Αυστραλίας (Australian Bureau of Statistics), το 2021 οι τουρίστες από την Αυστραλία πραγματοποίησαν **301 χιλ.** διεθνή ταξίδια (-89,4% σε σύγκριση με το 2020, **2,8 εκατ.**). Οι κορυφαίοι προορισμοί για το 2021 ήταν η **Νέα Ζηλανδία (53%)**, οι **ΗΠΑ (6%)** και το **Ην. Βασίλειο (5%)**. Ο κύριος λόγος πραγματοποίησης ενός διεθνούς ταξιδιού ήταν η **επίσκεψη σε φίλους & συγγενείς (53,4%)** και ακολούθως οι **διακοπές (16,4%)** και οι **επαγγελματικοί λόγοι (11,1%)**.

Ο εισερχόμενος τουρισμός από την Αυστραλία κατέγραψε αύξηση την περίοδο 2016-2019 κατά **+100,1%** (από **169 χιλ.** το 2016 σε **339 χιλ.** το 2019) ενώ την περίοδο 2019-2021 οι αφίξεις συρρικνώθηκαν κατά **97,5%** (σε **9 χιλ.**). Το μερίδιο αγοράς της αυστραλέζικης αγοράς για το 2021 ανήλθε σε **0,1%** όταν το 2016 ήταν **0,7%** ενώ το 2019 **1,1%**.

Οι αφίξεις από την Αυστραλία εμφάνισαν εποχικότητα, με το **51,0%** για το 2021 να καταγράφεται στο **Q3** ενώ τα αντίστοιχα μεγέθη για τα **Q2** και **Q4** ήταν **19,2%** και **29,8%**.

Ο δημοφιλέστερος προορισμός των τουριστών από την Αυστραλία στην Ελλάδα το 2021 ήταν η Αττική.

Σε ότι αφορά τις διανυκτερεύσεις, την περίοδο 2016-2019 σημειώθηκε αύξηση κατά **+118,9%** (από **2,1 εκατ.** το 2016 σε **4,6 εκατ.** το 2019) ενώ την περίοδο 2019-2021 μείωση κατά **-95,2%** (σε **220 χιλ.**). Το μερίδιο της αυστραλέζικης αγοράς σε όρους διανυκτερεύσεων για το 2021 ανήλθε στο **0,2%**, όταν το 2016 ήταν **1,1%** και το 2019 **2,0%**. Η πλειονότητα των διανυκτερεύσεων (**48,7%**) για το 2021 καταγράφεται στο **Q3** ενώ τα αντίστοιχα μεγέθη για τα **Q2** και **Q4** ήταν **17,4%** και **33,9%**.

Οι εισπράξεις από την Αυστραλία το 2019 άγγιξαν τα **€ 371 εκατ.** (**+103,8%** σε σύγκριση με το 2016) με μερίδιο αγοράς **2,1%**, όταν το 2016 το σύνολο των εισπράξεων ήταν **€ 182 εκ.** και μερίδιο **1,4%**. Την περίοδο 2019-2021 οι εισπράξεις κατεγραψαν πτώση κατά **-97,6%** (σε **€ 9 εκατ.**) με το μερίδιο της σε όρους εισπράξεων να ανέρχεται σε **0,1%**. Στο **Q4** καταγράφεται το **47,8%** των εισπράξεων της αυστραλιανής αγοράς για το 2021 ενώ στα **Q2** και **Q3** το **21,5%** και **30,7%** αντίστοιχα.

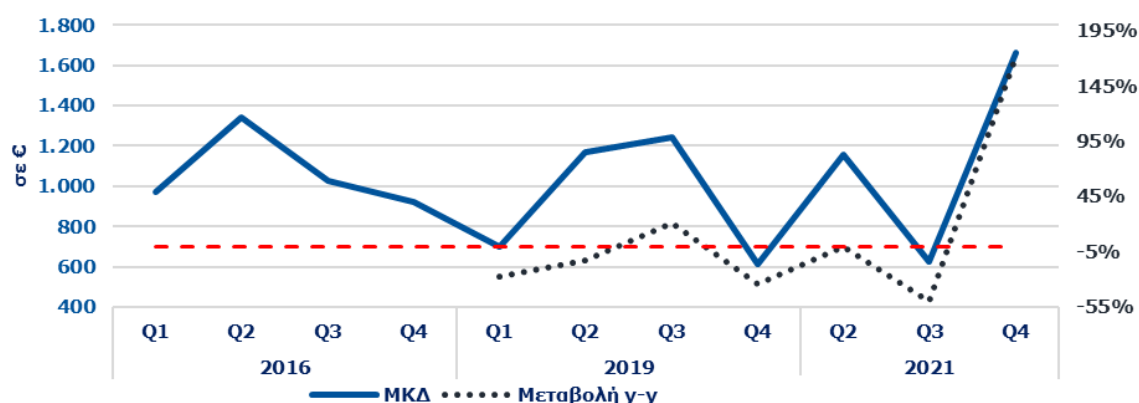
Για ιστορικά στοιχεία βλέπε [εδώ](#)

*Τα στοιχεία του 1ου τριμήνου του 2021 δεν είναι δημοσιευμένα λόγω μικρής αντιπροσωπευτικότητας



ΕΞΕΛΙΞΗ ΤΟΥΡΙΣΤΙΚΩΝ ΔΕΙΚΤΩΝ 2016-2021

Μέση κατά Κεφαλή Δαπάνη και % μεταβολή ανά τρίμηνο, 2016-21

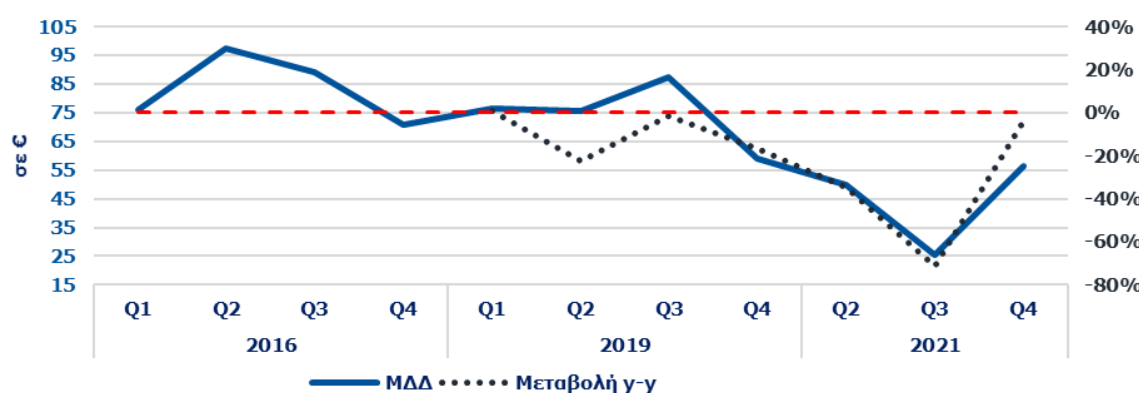


Πηγή: ΤτΕ - Επεξεργασία INSETE Intelligence

Μέση κατά Κεφαλή Δαπάνη στην Ελλάδα το 2021	702,4
από Αυστραλία	1.060,7
% του Μ.Ο της χώρας	151,0%

Πηγή: ΤτΕ - Επεξεργασία INSETE Intelligence

Μέση Δαπάνη ανά Διανυκτέρευση και % μεταβολή ανά τρίμηνο, 2016-21

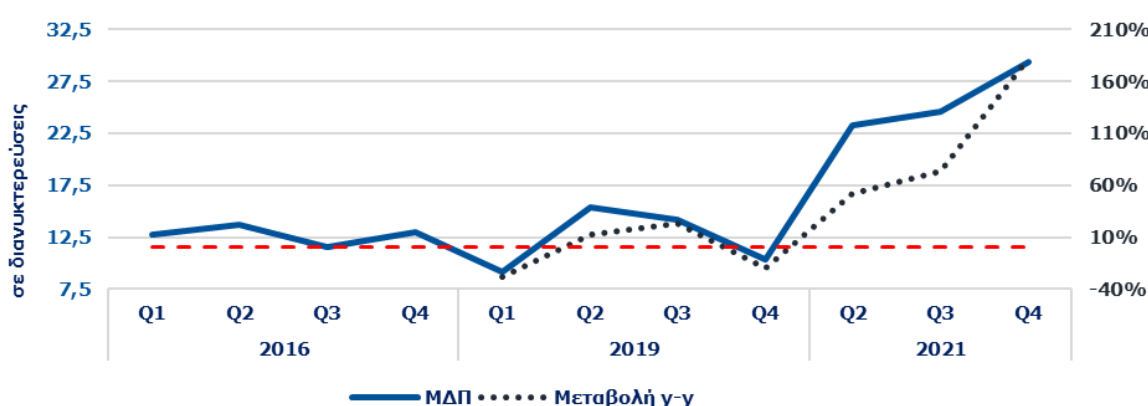


Πηγή: ΤτΕ - Επεξεργασία INSETE Intelligence

Μέση Δαπάνη ανά Διανυκτέρευση στην Ελλάδα το 2021	78,6
από Αυστραλία	38,5
% του Μ.Ο της χώρας	49,0%

Πηγή: ΤτΕ - Επεξεργασία INSETE Intelligence

Μέση Διάρκεια Παραμονής και % μεταβολή ανά τρίμηνο, 2016-21



Πηγή: ΤτΕ - Επεξεργασία INSETE Intelligence

Μέση Διάρκεια Παραμονής στην Ελλάδα το 2021	8,9
από Αυστραλία	27,5
% του Μ.Ο της χώρας	308,0%

Πηγή: ΤτΕ - Επεξεργασία INSETE Intelligence

Η Μέση κατά Κεφαλή Δαπάνη (ΜΚΔ) την περίοδο 2016-2019 σημείωσε αύξηση κατά **+1,8%** (από € 1.075,6 το 2016 σε € 1.095,4 το 2019) ενώ την περίοδο 2019-2021 μείωση κατά **-3,2%** (στα € 1.060,7). Η ΜΚΔ των τουριστών από την Αυστραλία το 2021 ήταν **51,0%** υψηλότερη από αυτή του συνόλου της χώρας (€ 1.060,7 έναντι € 702,4).

Η Μέση Δαπάνη ανά Διανυκτέρευση την περίοδο 2016-2019 κατέγραψε μείωση κατά **-6,9%** (από € 86,9 το 2016 σε € 80,9 το 2019) ενώ την περίοδο 2019-2021 μείωση κατά **-52,4%** (στα € 38,5). Επίσης, η ΜΔΔ των τουριστών από την Αυστραλία το 2021 ήταν χαμηλότερη κατά **51,0%** αυτής που καταγράφεται στο σύνολο της χώρας (€ 38,5 έναντι € 78,6).

Η Μέση Διάρκεια Παραμονής την περίοδο 2016-2019 κατέγραψε αύξηση κατά **+9,4%** (από 12,4 διανυκτερεύσεις το 2016 σε 13,5 διανυκτερεύσεις το 2019) ενώ την περίοδο 2019-2021 αύξηση κατά **+103,3%** (στις 27,5 διανυκτερεύσεις). Η ΜΔΠ των τουριστών από την Αυστραλία το 2021 ήταν υψηλότερη κατά **208,0%** αυτής του συνόλου της χώρας (27,5 διανυκτερεύσεις έναντι 8,9 διανυκτερεύσεις) ενώ παράλληλα αποτελεί και την υψηλότερη ΜΔΠ για το 2021 από όλες τις εξεταζόμενες αγορές.

Συμπερασματικά, την περίοδο 2019-2021 η μείωση της ΜΚΔ των τουριστών από την Αυστραλία οφείλεται εξ' ολοκλήρου στην μείωση της Μέσης Δαπάνης ανά Διανυκτέρευση αφού η Μέση Διάρκεια Παραμονής κατέγραψε αύξηση.