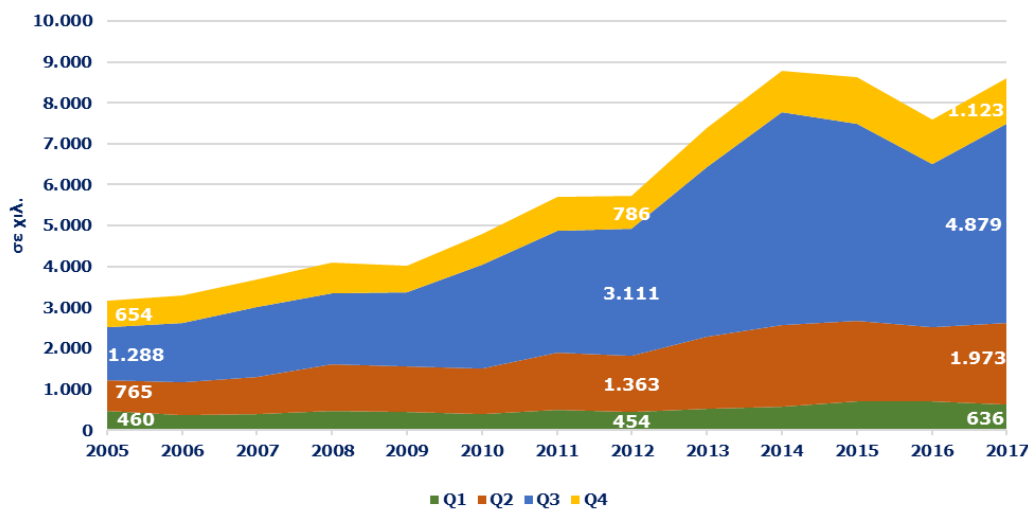


ΕΞΕΛΙΞΗ ΤΟΥΡΙΣΤΙΚΩΝ ΔΕΙΚΤΩΝ 2005 - 2017

Αφίξεις ανά τρίμηνο, 2005 - 2017

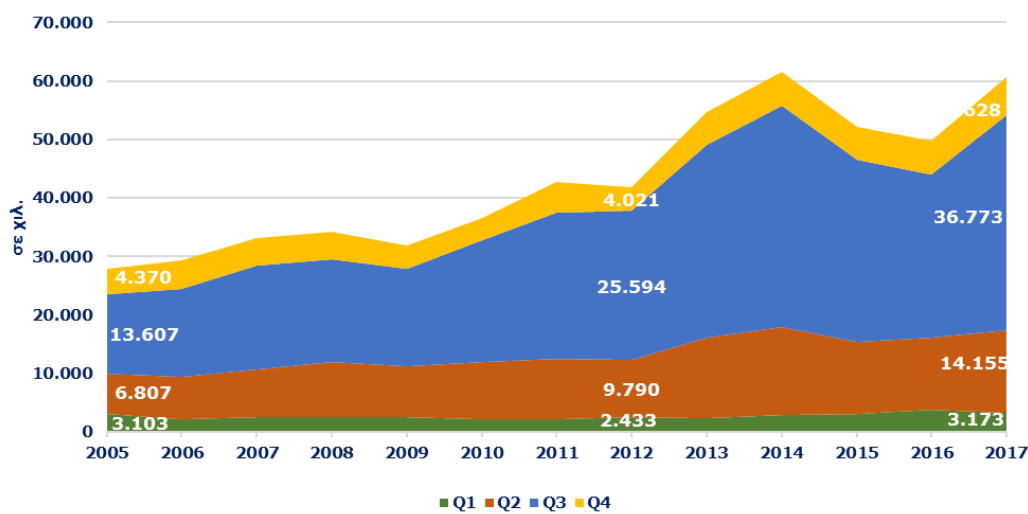


Πηγή: Τράπεζα της Ελλάδος - Επεξεργασία SETE Intelligence

Σύνολο Αφίξεων 2017	8.611.174
Σύνολο Αφίξεων 2005	3.166.610
% μεταβολής 2005 - 2017	171,9%

Πηγή: Τράπεζα της Ελλάδος - Επεξεργασία SETE Intelligence

Διανυκτερεύσεις ανά τρίμηνο, 2005 - 2017

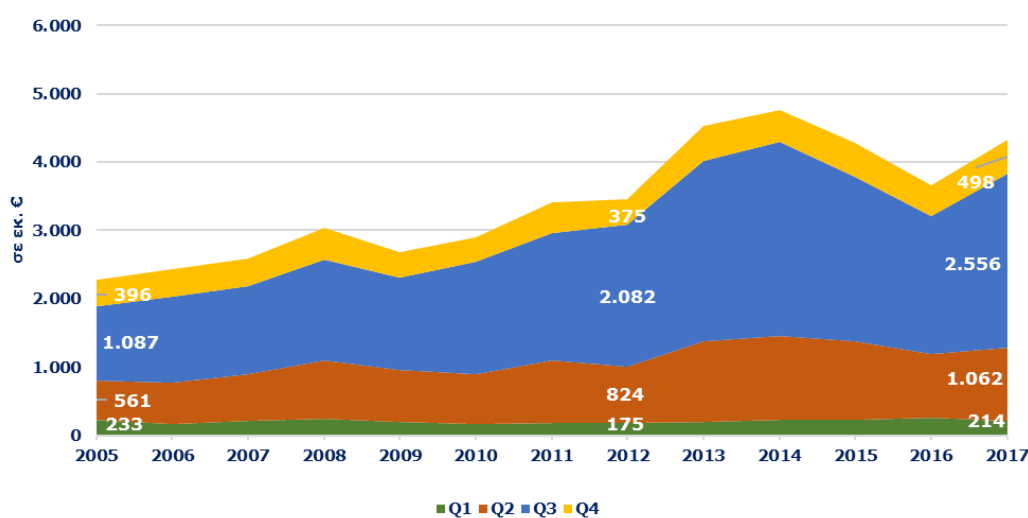


Πηγή: Τράπεζα της Ελλάδος - Επεξεργασία SETE Intelligence

Σύνολο Διανυκτερεύσεων 2017	60.728.897
Σύνολο Διανυκτερεύσεων 2005	27.886.487
% μεταβολής 2005 - 2017	117,8%

Πηγή: Τράπεζα της Ελλάδος - Επεξεργασία SETE Intelligence

Έσοδα ανά τρίμηνο, 2005 - 2017



Πηγή: Τράπεζα της Ελλάδος - Επεξεργασία SETE Intelligence

Σύνολο Εισπράξεων 2017	4.330.431.074
Σύνολο Εισπράξεων 2005	2.277.320.487
% μεταβολής 2005 - 2017	90,2%

Πηγή: Τράπεζα της Ελλάδος - Επεξεργασία SETE Intelligence

Ο εισερχόμενος τουρισμός στην Ελλάδα από τις Λοιπές Χώρες καταγράφει την περίοδο 2005 – 2017 συνεχή αυξητική τάση (+171,9%), με εξαίρεση τα έτη 2009: -2,2%, 2015: -1,8% και 2016: -12,1%, φθάνοντας το 2017 τις **8.611 χιλ.** αφίξεις που αποτελούν την **3^η** υψηλότερη τιμή μετά το 2014: **8.784 χιλ.** και το 2015: **8.625 χιλ.**

Οι αφίξεις από τις Λοιπές Χώρες στην Ελλάδα εμφανίζουν έντονη εποχικότητα με το **79,6%** των αφίξεων για το 2017 να καταγράφονται στα **Q2** και **Q3** (τουριστική σεζόν), ενώ τα αντίστοιχα μεγέθη για τα **Q1** και **Q4** ήταν **7,4%** και **13,0%**.

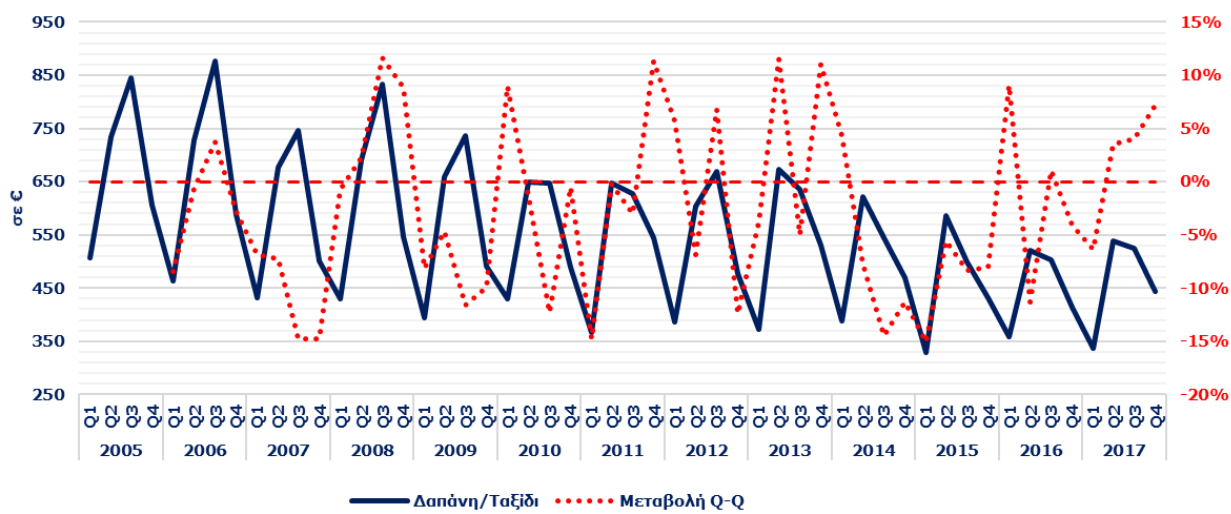
Ίδια εικόνα συναντάμε και στις διανυκτερεύσεις, με συνεχή αυξητική τάση την περίοδο 2005 – 2017, με εξαίρεση τα έτη 2009: -7,2%, 2012: -1,9%, 2015: -15,2% και 2016: -4,7%. Συγκεκριμένα την περίοδο 2005 – 2017, οι διανυκτερεύσεις από τις Λοιπές Χώρες κατέγραψαν αύξηση κατά **+117,8%** (από **27.886 χιλ.** το 2005 σε **60.729 χιλ.** το 2017). Έντονη εποχικότητα παρατηρείται και στις διανυκτερεύσεις με το **83,9%** για το 2017 να καταγράφεται στα **Q2** και **Q3**, ενώ τα αντίστοιχα μεγέθη για τα **Q1** και **Q4** ήταν **5,2%** και **10,9%** αντίστοιχα.

Παρόμοια είναι εικόνα και στις εισπράξεις, με συνεχή αυξητική τάση, με εξαίρεση τα έτη 2009: -11,7%, 2015: -10,2% και 2016: -14,6%. Συγκεκριμένα την περίοδο 2005 – 2017, οι εισπράξεις από τις Λοιπές Χώρες κατέγραψαν αύξηση κατά **+90,2%** (από € **2.277 εκ.** το 2005 σε **4.330 εκ.** το 2017) καταγράφοντας το 2017 την **3^η** υψηλότερη τιμή μετά το 2013: € **4.527 εκ.** και το 2014: € **4.762 εκ.** Η έντονη εποχικότητα παρατηρείται και στις εισπράξεις με το **83,6%** για το 2017 να καταγράφεται στα **Q2** και **Q3**, ενώ τα αντίστοιχα μεγέθη για τα **Q1** και **Q4** ήταν **4,9%** και **11,5%** αντίστοιχα.

Συμπερασματικά, μπορούμε να αναφέρουμε ότι τα βασικά μεγέθη των τουριστών την περίοδο 2005 – 2017 από τις **Λοιπές Χώρες** καταγράφουν τις υψηλότερες αυξήσεις (αφίξεις: **+171,9%**, διανυκτερεύσεις: **+117,8%**, εισπράξεις **+90,2%**) σε σύγκριση με τους τουρίστες από τις χώρες της **ζώνης του Ευρώ** (αφίξεις: **+39,1%**, διανυκτερεύσεις: **+7,0%**, εισπράξεις **+12,6%**) και από τις χώρες **εκτός της ζώνης του Ευρώ** (αφίξεις: **+111,0%**, διανυκτερεύσεις: **+44,4%**, εισπράξεις **+25,0%**).

ΕΞΕΛΙΞΗ ΤΟΥΡΙΣΤΙΚΩΝ ΔΕΙΚΤΩΝ 2005 - 2017

Δαπάνη/Ταξίδι και μεταβολή της ανά τρίμηνο, 2005 - 2017

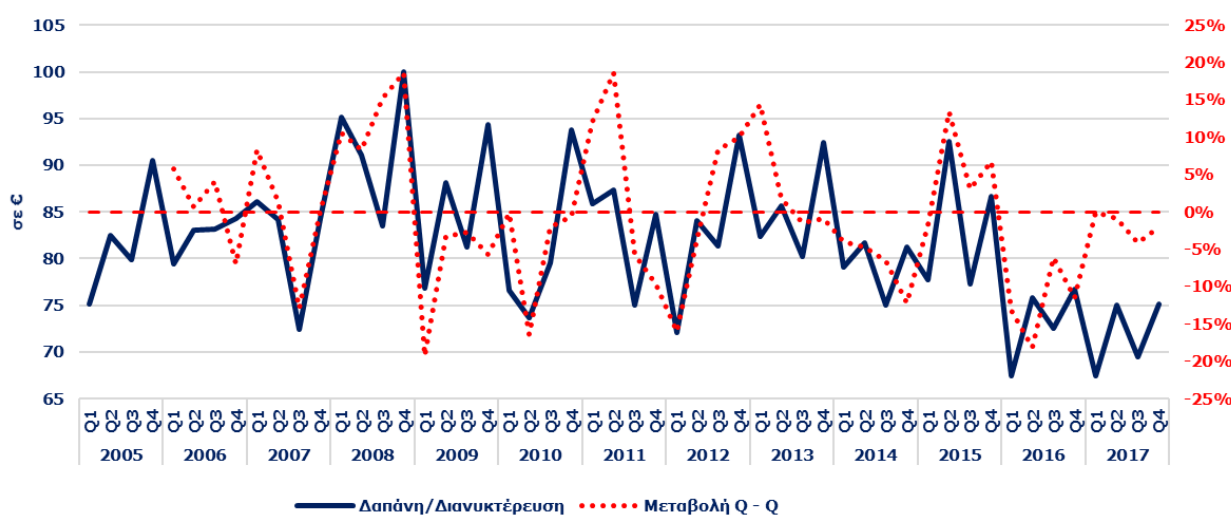


Πηγή: Τράπεζα της Ελλάδος - Επεξεργασία SETE Intelligence

Μέση κατά Κεφαλή Δαπάνη στην Ελλάδα το 2017	503
Μέση κατά Κεφαλή Δαπάνη στην Ελλάδα το 2005	719
% μεταβολής 2005 - 2017	-30,1%

Πηγή: Τράπεζα της Ελλάδος - Επεξεργασία SETE Intelligence

Δαπάνη/Διανυκτέρευση και μεταβολή της ανά τρίμηνο, 2005 - 2017

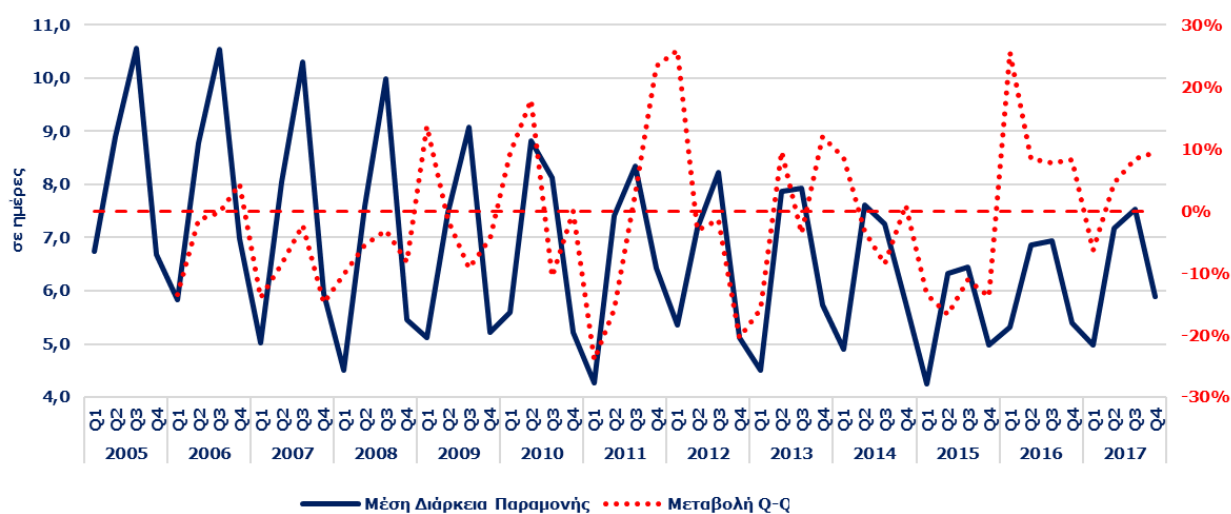


Πηγή: Τράπεζα της Ελλάδος - Επεξεργασία SETE Intelligence

Μέση Δαπάνη ανά Διανυκτέρευση στην Ελλάδα το 2017	71
Μέση Δαπάνη ανά Διανυκτέρευση στην Ελλάδα το 2005	82
% μεταβολής 2005 - 2017	-12,7%

Πηγή: Τράπεζα της Ελλάδος - Επεξεργασία SETE Intelligence

Μέση Διάρκεια Παραμονής και μεταβολή της ανά τρίμηνο, 2005 - 2017



Πηγή: Τράπεζα της Ελλάδος - Επεξεργασία SETE Intelligence

Μέση Διάρκεια Παραμονής στην Ελλάδα το 2017	7,1
Μέση Διάρκεια Παραμονής στην Ελλάδα το 2005	8,8
% μεταβολής 2005 - 2017	-19,9%

Πηγή: Τράπεζα της Ελλάδος - Επεξεργασία SETE Intelligence

Η Μέση κατά Κεφαλή Δαπάνη (ΜΚΔ) του εισερχόμενου τουρισμού από τις Λοιπές Χώρες στην Ελλάδα για το 2017 διαμορφώθηκε στα € 503 χαμηλότερη κατά -30,1% από την ΜΚΔ που καταγράφηκε το 2005 (€ 719). Η ΜΚΔ από την έναρξη της Έρευνας καταγράφει σταθερά πτωτική τάση, με εξαίρεση τα έτη 2006: +2,2%, 2008: +6,9%, 2012: +1,3%, 2013: +1,3% και 2017: +4,4%, φθάνοντας το 2017 τα € 503 που αποτελούν την 3^η χαμηλότερη τιμή μετά το 2015: € 496 και το 2016: € 482.

Η Μεση Δαπάνη ανά Διανυκτέρευση εμφανίζει παρόμοια εικόνα με την ΜΚΔ (αν και με πιο ήπιους ρυθμούς). Συγκεκριμένα, η Μέση Δαπάνη ανά Διανυκτέρευση καταγράφει σταθερά πτωτική τάση με εξαίρεση τα έτη 2006: +1,7%, 2008: +13,6%, 2011: +0,6%, 2012: +3,5%, 2013: +0,4% και 2015: +5,9%, φθάνοντας το 2017 τα € 71, χαμηλότερα κατά -12,7% σε σύγκριση με το 2005 (€ 82).

Η Μέση Διάρκεια Παραμονής καταγράφει σταθερά πτωτική τάση την περίοδο 2005 - 2017, με εξαίρεση τα έτη 2006: +0,5%, 2010: +1,0%, 2013: +0,9%, 2016: +8,4%, 2017: +7,5%, φθάνοντας το 2017 τις 7,1 ημέρες χαμηλότερα κατά -19,9% σε σύγκριση με το 2005 (8,8 ημέρες).

Συμπερασματικά, παρατηρούμε ότι η μείωση στην ΜΚΔ των τουριστών από τις Λοιπές Χώρες οφείλεται πρωτίστως στην μείωση της Μέσης Διάρκειας Παραμονής και δευτερευόντως στην μείωση της Μέσης Δαπάνης ανά Διανυκτέρευση.