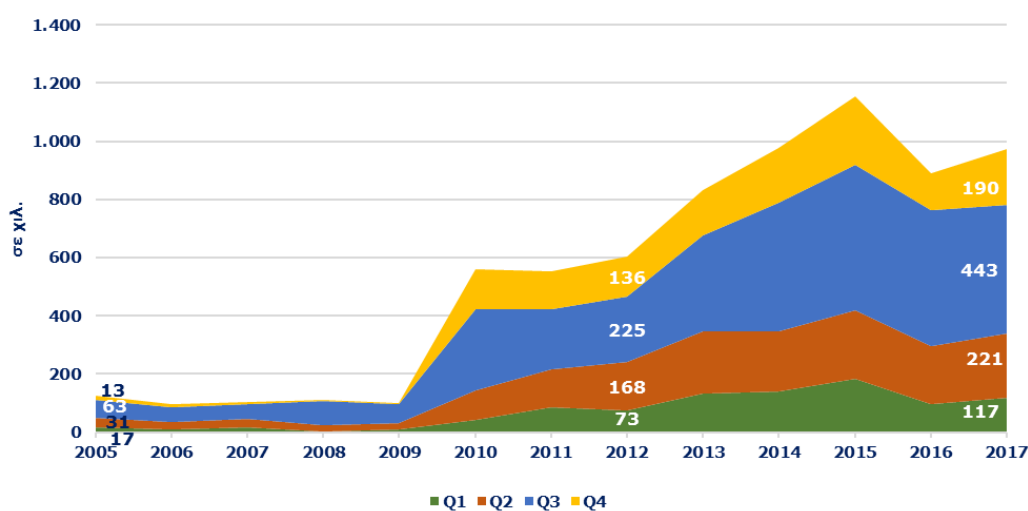




## ΕΞΕΛΙΞΗ ΤΟΥΡΙΣΤΙΚΩΝ ΔΕΙΚΤΩΝ 2005 - 2017

Αφίξεις ανά τρίμηνο, 2005 - 2017

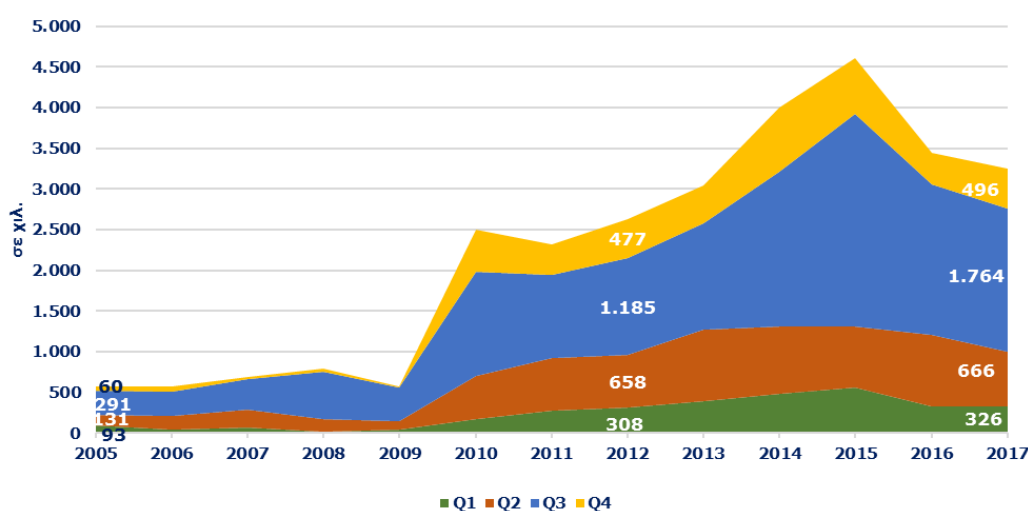


Πηγή: Τράπεζα της Ελλάδας - Επεξεργασία SETE Intelligence

<b>Σύνολο Αφίξεων 2017</b>	27.194.185
<b>από Τουρκία</b>	971.841
<b>% επί του συνόλου</b>	3,6%
<b>Top-3 προορισμοί το 2017</b>	Αττική, Ανατολική Μακεδονία & Θράκη, Βόρειο Αιγαίο

Πηγή: Τράπεζα της Ελλάδας - Επεξεργασία SETE Intelligence

Διανυκτερεύσεις ανά τρίμηνο, 2005 - 2017

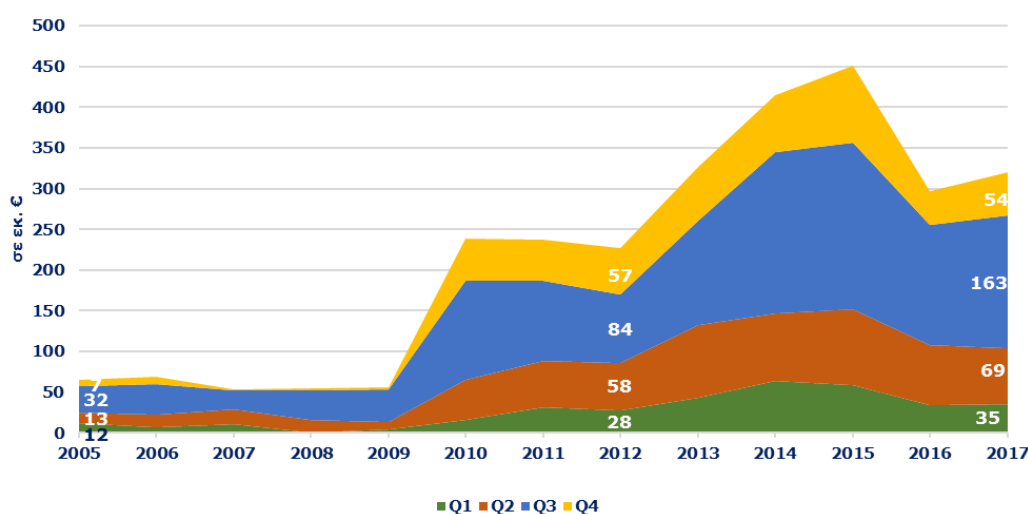


Πηγή: Τράπεζα της Ελλάδας - Επεξεργασία SETE Intelligence

<b>Σύνολο Διανυκτερεύσεων 2017</b>	209.855.157
<b>από Τουρκία</b>	3.252.554
<b>% επί του συνόλου</b>	1,5%

Πηγή: Τράπεζα της Ελλάδας - Επεξεργασία SETE Intelligence

Έσοδα ανά τρίμηνο, 2005 - 2017



Πηγή: Τράπεζα της Ελλάδας - Επεξεργασία SETE Intelligence

<b>Σύνολο Εισπράξεων 2017</b>	14.202.462.079
<b>από Τουρκία</b>	320.570.379
<b>% επί του συνόλου</b>	2,3%

Πηγή: Τράπεζα της Ελλάδας - Επεξεργασία SETE Intelligence

Ο εισερχόμενος τουρισμός από την Τουρκία για την περίοδο 2005 – 2009 ήταν πολύ μικρός και δεν ξεπερνούσε τις **124 χιλ.** Από το 2010 και έκτοτε η εισερχόμενη κίνηση από την Τουρκία καταγράφει ραγδαία αύξηση (με εξαίρεση τα έτη 2011 και 2016, **-1,6%** και **-22,8%** αντίστοιχα) φθάνοντας το 2017 τις **972 χιλ.** αφίξεις (**+683,7%** σε σύγκριση με το 2005) και μερίδιο αγοράς **3,6%** (**0,9%** το μερίδιο αγοράς της Τουρκίας το 2005).

Οι αφίξεις από την Τουρκία δεν εμφανίζουν, σε σύγκριση με τις υπόλοιπες αγορές, τόσο έντονη εποχικότητα, καταγράφοντας στα **Q2 – Q3** (τουριστική περίοδο) μόλις το **68,4%** των αφίξεων για το 2017 ενώ τα αντίστοιχα μεγέθη για τα **Q1** και **Q4** ήταν **12,1%** και **19,6%** αντίστοιχα.

Σύμφωνα με στοιχεία του UNWTO 2016, η Ελλάδα αποτελεί τον πιο δημοφιλή προορισμό για εξερχόμενα ταξίδια από την Τουρκία ([Outlook addendum «Οι προοπτικές του οδικού τουρισμού στην Ελλάδα το 2018»](#)) ενώ οι δημοφιλέστεροι προορισμοί στην Ελλάδα σύμφωνα με την ΤΤΕ 2017, είναι η Αττική, η Ανατολική Μακεδονία και Θράκη και το Βόρειο Αιγαίο.

Αναφορικά με τις διανυκτερεύσεις των τουριστών από την Τουρκία, το 2017 καταγράφηκαν **3.253 χιλ.** με μερίδιο αγοράς **1,5%** όταν το 2005 είχαν καταγραφεί **575 χιλ.** και μερίδιο **0,4%** (**+465,5%**). Η πλειονότητα των διανυκτερεύσεων για το 2017 (**74,7%**) καταγράφεται όπως είναι φυσικό στα **Q2** και **Q3** (τουριστική σεζόν) όπου σημειώνεται και ο μεγαλύτερος αριθμός τουριστών.

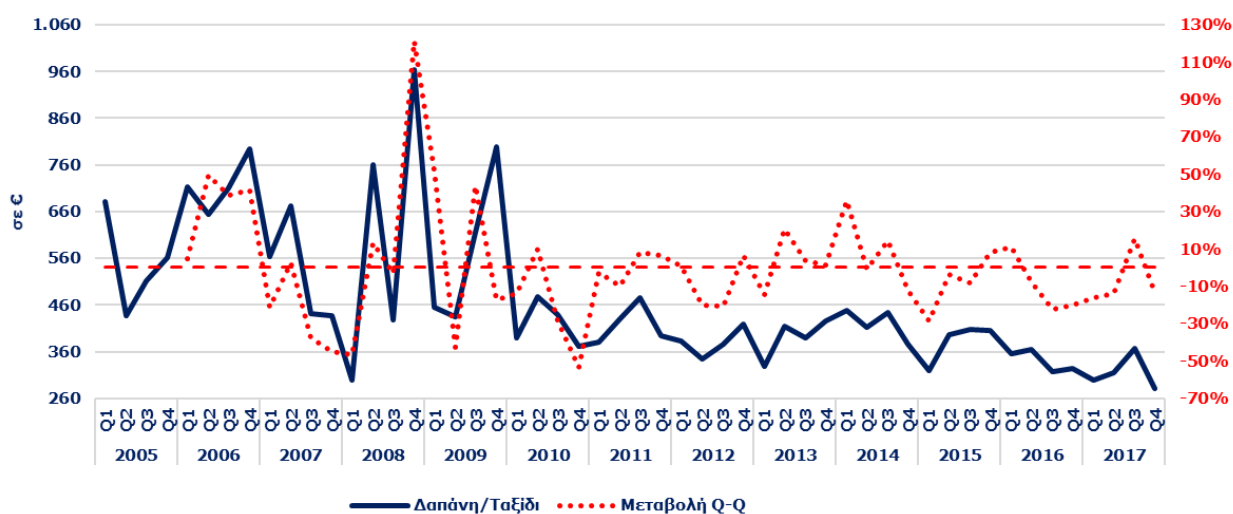
Οι εισπράξεις από την Τουρκία το 2017 άγγιξαν τα **€ 321 εκ.** με μερίδιο αγοράς **2,3%** όταν το 2005 το σύνολο των εισπράξεων ήταν **€ 65 εκ.** και μερίδιο αγοράς **0,6%** (**+395,3%**). Στα **Q2 – Q3** καταγράφεται το **72,4%** των εσόδων από την αγορά της Τουρκίας.

Συμπερασματικά, μπορούμε να αναφέρουμε ότι το 2015 καταγράφονται οι υψηλότερες τιμές σε όλα τα μεγέθη, ενώ μετά την πτώση που καταγράφηκε το 2016, λόγω του Πραξικοπήματος, τα μεγέθη φαίνεται πως ανακάμπτουν το 2017.



## ΕΞΕΛΙΞΗ ΤΟΥΡΙΣΤΙΚΩΝ ΔΕΙΚΤΩΝ 2005 - 2017

Δαπάνη/Ταξίδι και μεταβολή της ανά τρίμηνο, 2005 - 2017

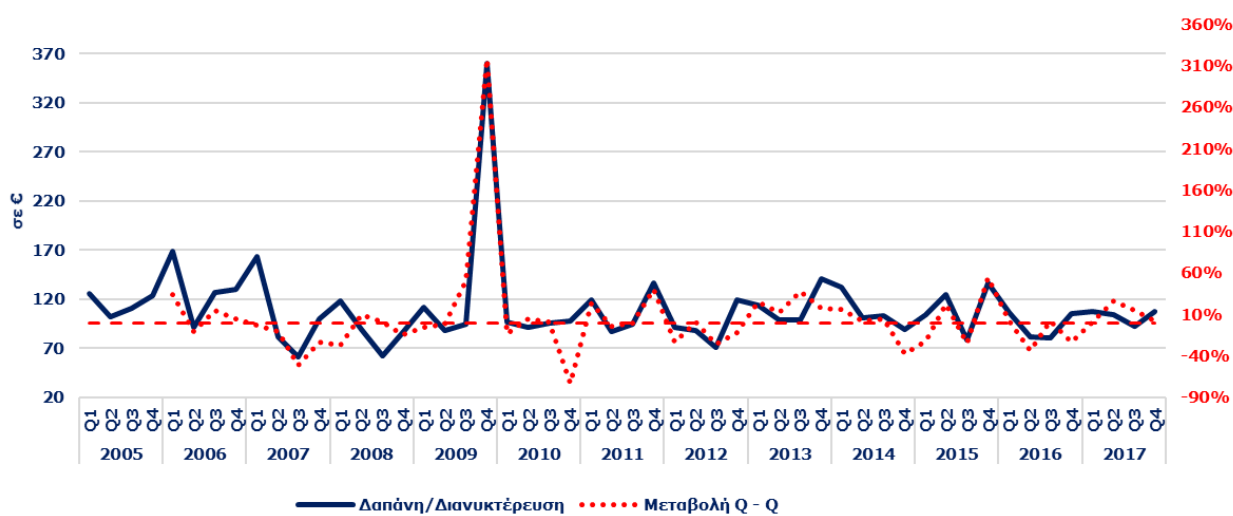


Πηγή: Τράπεζα της Ελλάδος - Επεξεργασία SETE Intelligence

<b>Μέση κατά Κεφαλή Δαπάνη στην Ελλάδα το 2017</b>	522
<b>από Τουρκία</b>	330
<b>% του Μ.Ο της χώρας</b>	63,2%

Πηγή: Τράπεζα της Ελλάδος - Επεξεργασία SETE Intelligence

Δαπάνη/Διανυκτέρευση και μεταβολή της ανά τρίμηνο, 2005 - 2017

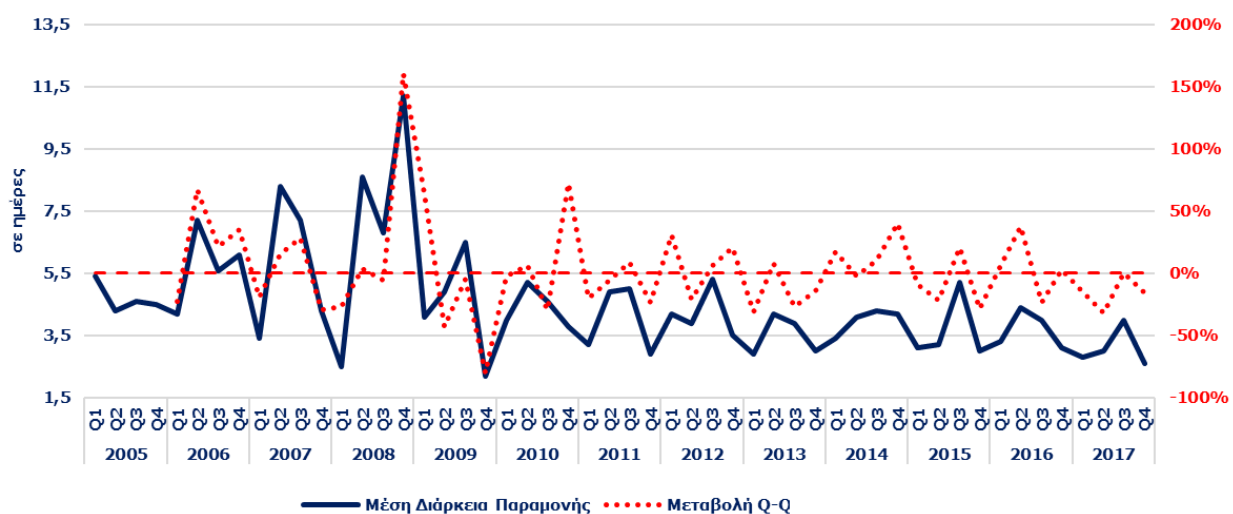


Πηγή: Τράπεζα της Ελλάδος - Επεξεργασία SETE Intelligence

<b>Μέση Δαπάνη ανά Διανυκτέρευση στην Ελλάδα το 2017</b>	68
<b>από Τουρκία</b>	99
<b>% του Μ.Ο της χώρας</b>	145,6%

Πηγή: Τράπεζα της Ελλάδος - Επεξεργασία SETE Intelligence

Μέση Διάρκεια Παραμονής και μεταβολή της ανά τρίμηνο, 2005 - 2017



Πηγή: Τράπεζα της Ελλάδος - Επεξεργασία SETE Intelligence

<b>Μέση Διάρκεια Παραμονής στην Ελλάδα το 2017</b>	7,7
<b>από Τουρκία</b>	3,3
<b>% του Μ.Ο της χώρας</b>	43,4%

Πηγή: Τράπεζα της Ελλάδος - Επεξεργασία SETE Intelligence

Η Μέση κατά Κεφαλή Δαπάνη (ΜΚΔ) για την αγορά της Τουρκίας το 2017 ανέρχεται στα **€ 330 (έναντι € 522 το 2005, -36,8%)**, χαμηλότερη κατά **-36,8%** από την ΜΚΔ που καταγράφεται στο σύνολο της χώρας (**€ 522**). Η ΜΚΔ από το 2005 εμφανίζει έντονες διακυμάνσεις από έτος σε έτος με την υψηλότερη να καταγράφεται το 2006 (**€ 707**) και την χαμηλότερη το 2017 (**€ 330**). Επίσης, θα πρέπει να αναφέρουμε για την αγορά της Τουρκίας, ότι η συναλλαγματική της ισοτιμία με το Ευρώ από το 2015 έχει επιδεινωθεί σημαντικά κάτι που αποτυπώνεται και στην πορεία της ΜΚΔ των τουριστών που επισκέπτονται την Ελλάδα.

Η Μέση Δαπάνη ανά Διανυκτέρευση για την αγορά της Τουρκίας ανέρχεται στα **€ 99** έναντι **€ 68 (45,6% υψηλότερη)** που είναι στο σύνολο της χώρας, καταγράφοντας μείωση **-12,4%** σε σύγκριση με το 2005 (**€ 113**). Η υψηλότερη Μέση Δαπάνη ανά Διανυκτέρευση καταγράφηκε το 2006 (**€ 120**) ενώ η χαμηλότερη το 2008 (**€ 70**).

Αναφορικά με την Μέση Διάρκεια Παραμονής, οι τουρίστες από την Τουρκία διαμένουν κατά μέσο όρο στην Ελλάδα **3,3 ημέρες (56,6% χαμηλότερα)** από τον μέσο όρο της χώρας που είναι **7,7 ημέρες**. Η Μέση Διάρκεια Παραμονής για την αγορά της Τουρκίας εμφανίζει διακυμάνσεις από έτος σε έτος με πτωτική όμως τάση, με την υψηλότερη τιμή να καταγράφεται το 2008 (**7,2 ημέρες**) και την χαμηλότερη το 2017 (**3,3 ημέρες**). Η ΜΔΠ το 2017 μειώθηκε **-27,9%** σε σύγκριση με το 2005 (**3,3** ημέρες έναντι **4,6** ημέρες).

Τέλος, όσον αφορά τις προοπτικές της οικονομίας της Τουρκίας, σύμφωνα με την μελέτη του INSETE [Outlook addendum «Οι προοπτικές του οδικού τουρισμού στην Ελλάδα το 2018»](#), αυτές είναι αρνητικές εξαιτίας της αρνητικής οικονομικής συγκυρίας (επιδείνωση του οικονομικού κλίματος και διαρκής υποτίμηση της Τουρκικής Λίρας έναντι του Ευρώ), εξαιτίας των μεγάλων ανισορροπιών και της επιδείνωσης των εξωτερικών χρηματοδοτικών συνθηκών. Μετά το 2018 προβλέπεται επιβράδυνση του ρυθμού ανάπτυξης αλλά και μικρή μείωση της ανεργίας.