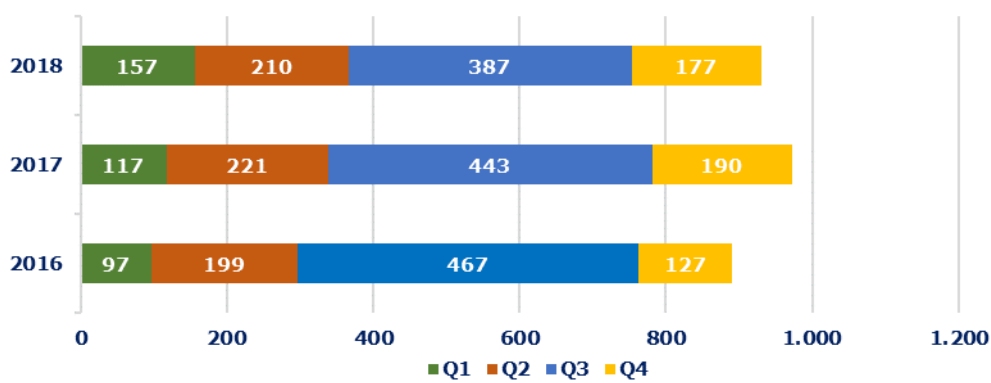




ΕΞΕΛΙΞΗ ΤΟΥΡΙΣΤΙΚΩΝ ΔΕΙΚΤΩΝ 2016 - 2018

Αφίξεις ανά τρίμηνο (σε χιλ.), 2016 - 18

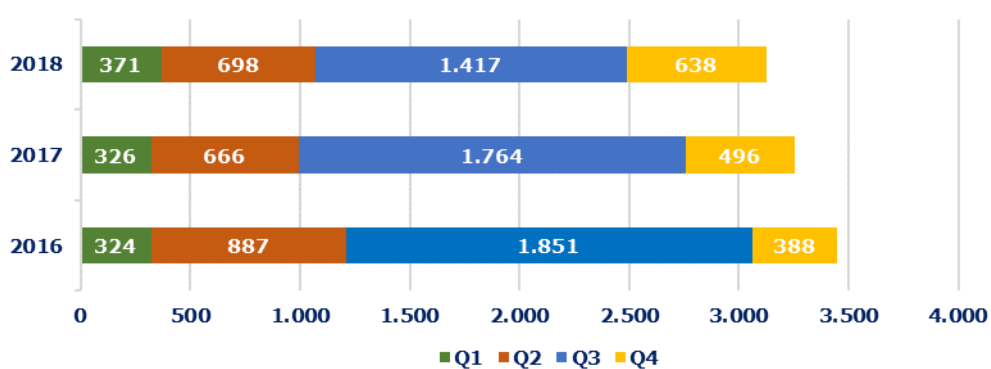


Πηγή: ΤτΕ - Επεξεργασία INSETE Intelligence

Σύνολο Αφίξεων 2018 30.122.781**από Τουρκία** 929.730**% επί του συνόλου** 3,1%**Top-3 προορισμοί το 2018** Αν. Μακεδονία & Θράκη, Αττική, Βόρειο Αιγαίο

Πηγή: ΤτΕ - Επεξεργασία INSETE Intelligence

Διανυκτερεύσεις ανά τρίμηνο (σε χιλ.), 2016 - 18

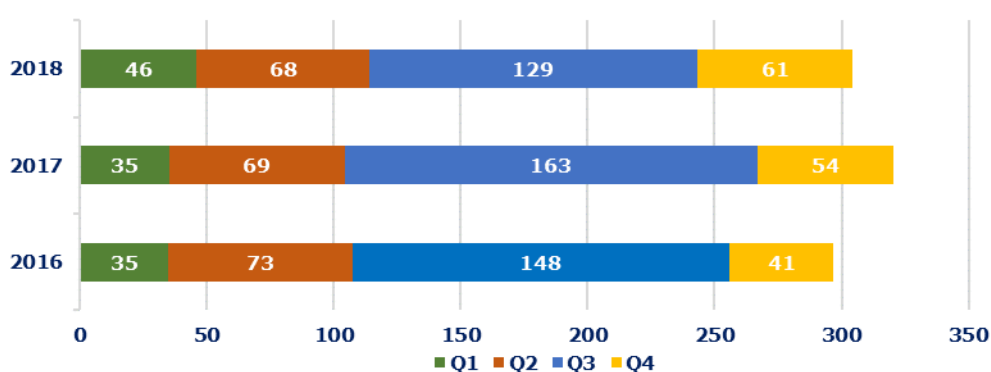


Πηγή: ΤτΕ - Επεξεργασία INSETE Intelligence

Σύνολο Διανυκτερεύσεων 2018 227.011.972**από Τουρκία** 3.124.280**% επί του συνόλου** 1,4%

Πηγή: ΤτΕ - Επεξεργασία INSETE Intelligence

Έσοδα ανά τρίμηνο (σε εκατ. €), 2016 - 18



Πηγή: ΤτΕ - Επεξεργασία INSETE Intelligence

Σύνολο Εισπράξεων 2018 15.653.185.629**από Τουρκία** 304.253.221**% επί του συνόλου** 1,9%

Πηγή: ΤτΕ - Επεξεργασία INSETE Intelligence

Ο εισερχόμενος τουρισμός από την Τουρκία κατέγραψε την περίοδο 2016-2018 αύξηση κατά **+4,5%** (από **890 χιλ.** το 2016 σε **930 χιλ.** το 2018). Επιμέρους, 2017: **+9,2%** στις **972 χιλ.** και 2018: **-4,3%** στις **930 χιλ.** Το μερίδιο της τουρκικής αγοράς στον εισερχόμενο τουρισμό για το 2018 ανήλθε σε **3,1%** όταν το 2016 ήταν **3,6%**.

Οι αφίξεις από την Τουρκία δεν εμφανίζουν, σε σύγκριση με τις υπόλοιπες αγορές, τόσο έντονη εποχικότητα, καταγράφοντας στα **Q2** και **Q3** (τουριστική περίοδο) μόλις το **64,2%** των αφίξεων για το 2018 ενώ τα αντίστοιχα μεγέθη για τα **Q1** και **Q4** ήταν **16,9%** και **19,0%** αντίστοιχα.

Σύμφωνα με στοιχεία του UNWTO 2017, η Ελλάδα αποτελεί τον πιο δημοφιλή προορισμό για εξερχόμενα ταξίδια από την Τουρκία (Outlook addendum 2019 «[Οι προοπτικές του εισερχόμενου οδικού τουρισμού στην Ελλάδα το 2019](#)») ενώ οι δημοφιλέστεροι προορισμοί στην Ελλάδα σύμφωνα με την ΤτΕ 2018, είναι η Ανατολική Μακεδονία και Θράκη, η Αττική και το Βόρειο Αιγαίο.

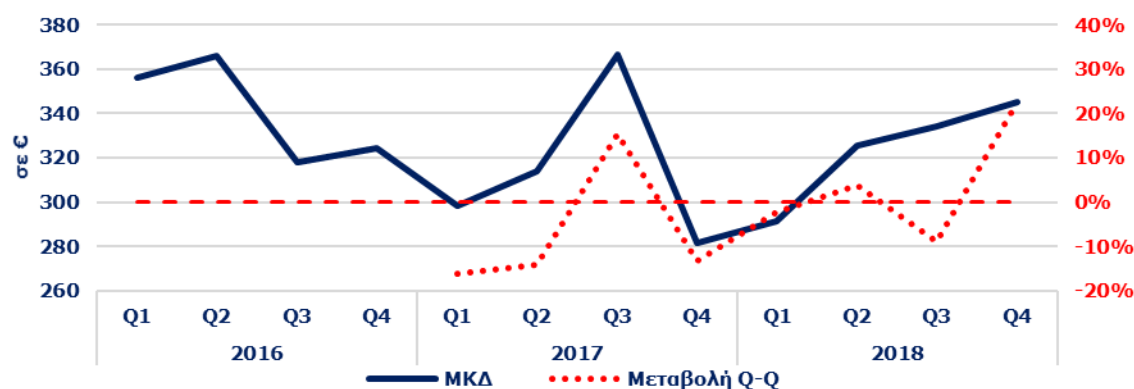
Αναφορικά με τις διανυκτερεύσεις των τουριστών από την Τουρκία, το 2018 καταγράφηκαν **3.124 χιλ.** (**-9,4%**) με μερίδιο αγοράς **1,4%** όταν το 2016 είχαν καταγραφεί **3.449 χιλ.** και μερίδιο **1,8%**. Η πλειονότητα των διανυκτερεύσεων για το 2018 (**67,7%**) καταγράφεται όπως είναι φυσικό στα **Q2** και **Q3** (τουριστική σεζόν) ενώ στα **Q1** και **Q4** καταγράφεται το **11,9%** και **20,4%** αντίστοιχα.

Οι εισπράξεις από την Τουρκία το 2018 άγγιξαν τα **€ 304 εκ.** (**+2,5%**) με μερίδιο αγοράς **1,9%** όταν το 2016 το σύνολο των εισπράξεων ήταν **€ 297 εκ.** και μερίδιο αγοράς **2,3%**. Στα **Q2** και **Q3** καταγράφεται το **64,9%** των εσόδων ενώ στα **Q1** και **Q4** το **15,0%** και **20,0%** αντίστοιχα.



ΕΞΕΛΙΞΗ ΤΟΥΡΙΣΤΙΚΩΝ ΔΕΙΚΤΩΝ 2016 - 2018

Μέση κατά Κεφαλήν Δαπάνη και % μεταβολή ανά τρίμηνο, 2016 - 18



Πηγή: ΤΤΕ - Επεξεργασία INSETE Intelligence

Μέση κατά Κεφαλή Δαπάνη στην Ελλάδα το 2018

519,6

από Τουρκία

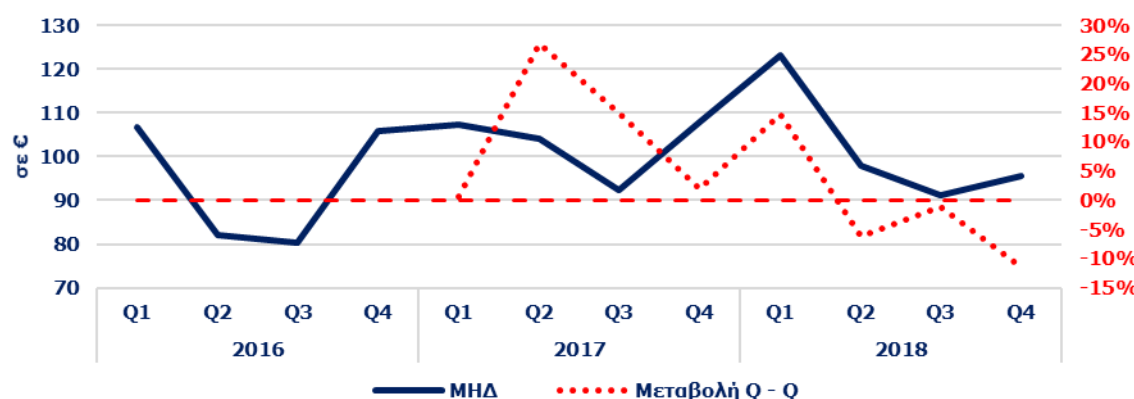
327,2

% του Μ.Ο της χώρας

63,0%

Πηγή: ΤΤΕ - Επεξεργασία INSETE Intelligence

Μέση Ημερήσια Δαπάνη και % μεταβολή ανά τρίμηνο, 2016 - 18



Πηγή: ΤΤΕ - Επεξεργασία INSETE Intelligence

Μέση Ημερήσια Δαπάνη στην Ελλάδα το 2018

69,0

από Τουρκία

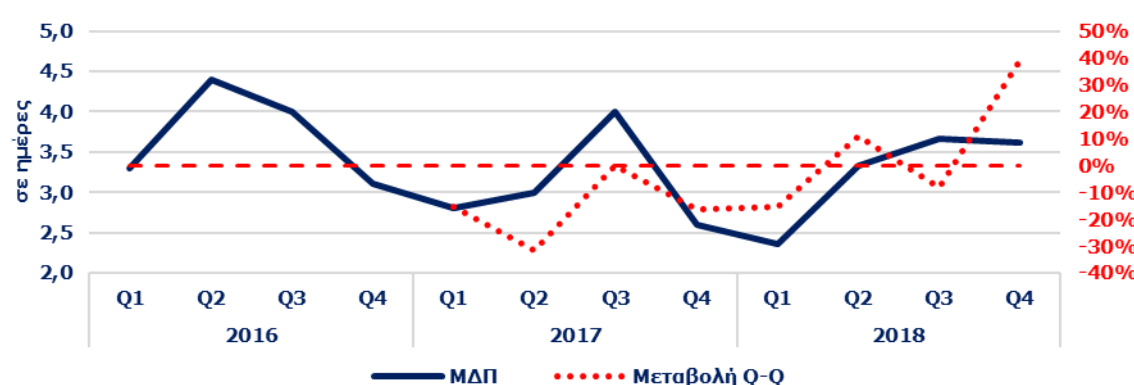
97,4

% του Μ.Ο της χώρας

141,2%

Πηγή: ΤΤΕ - Επεξεργασία INSETE Intelligence

Μέση Διάρκεια Παραμονής και % μεταβολή ανά τρίμηνο, 2016 - 18



Πηγή: ΤΤΕ - Επεξεργασία INSETE Intelligence

Μέση Διάρκεια Παραμονής στην Ελλάδα το 2018

7,5

από Τουρκία

3,4

% του Μ.Ο της χώρας

44,6%

Πηγή: ΤΤΕ - Επεξεργασία INSETE Intelligence

Η Μέση κατά Κεφαλή Δαπάνη (ΜΚΔ) της τουρκικής αγοράς το 2018 ανέρχεται στα € 327,2, χαμηλότερη κατά 37,0% από την ΜΚΔ που καταγράφεται στο σύνολο της χώρας (€ 519,6). Την περίοδο 2016-2018 η ΜΚΔ των τουριστών από την Τουρκία κατέγραψε μείωση κατά -1,9% (από € 333,7 το 2016 σε € 327,2 το 2018). Επίσης, θα πρέπει να αναφέρουμε, ότι παρά την επιδείνωση της συναλλαγματικής ισοτιμίας από το 2016 (λόγω της υποβάθμισης της πιστοληπτικής ικανότητας της τουρκικής οικονομίας και των αμερικανικών κυρώσεων), η ΜΚΔ των τουριστών από την Τουρκία δεν έχει σημειώσει μεγάλες διακυμάνσεις.

Η Μέση Ημερήσια Δαπάνη των τουριστών από την Τουρκία το 2018 είναι υψηλότερη κατά 41,2% από αυτή που καταγράφεται στο σύνολο της χώρας (€ 97,4 έναντι € 69,0). Την περίοδο 2016-2018 η Μέση Ημερήσια Δαπάνη των τουριστών από την Τουρκία κατέγραψε αύξηση κατά +13,1% (από € 86,1 το 2016 σε € 97,4 το 2018).

Αναφορικά με την Μέση Διάρκεια Παραμονής, οι τουρίστες από την Τουρκία διέμειναν το 2018 κατά μέσο όρο στην Ελλάδα 3,4 ημέρες (55,4% χαμηλότερα από τον μέσο όρο της χώρας, 7,5 ημέρες). Η Μέση Διάρκεια Παραμονής των τουριστών από την Τουρκία την περίοδο 2016-2018 σημείωσε μείωση κατά -13,3% (από 3,9 ημέρες το 2016 σε 3,4 ημέρες το 2018).

Τέλος, όσον αφορά στην οικονομία, σύμφωνα με την μελέτη του INSETE: Outlook addendum «[Οι προοπτικές του εισερχόμενου οδικού τουρισμού στην Ελλάδα το 2019](#)», αρνητικές είναι οι προοπτικές της τουρκικής οικονομίας, η οποία είναι αντιμέτωπη με σημαντικές προκλήσεις προσπαθώντας να εξέλθει από την ύφεση που της κληρονόμησε η τεταμένη κατάσταση των προηγούμενων χρόνων. Ειδικότερα, η Τουρκική Λίρα έχει επιδεινωθεί σημαντικά έναντι του Ευρώ, η αύξηση του ΑΕΠ έχει επιβραδυνθεί, ο δείκτης Οικονομικού Κλίματος έχει επιδεινωθεί ενώ και ο δείκτης ανεργίας σημείωσε το 2018 οριακή αύξηση και αναμένεται να αυξηθεί περαιτέρω το 2019 πριν αρχίσει ξανά να υποχωρεί.