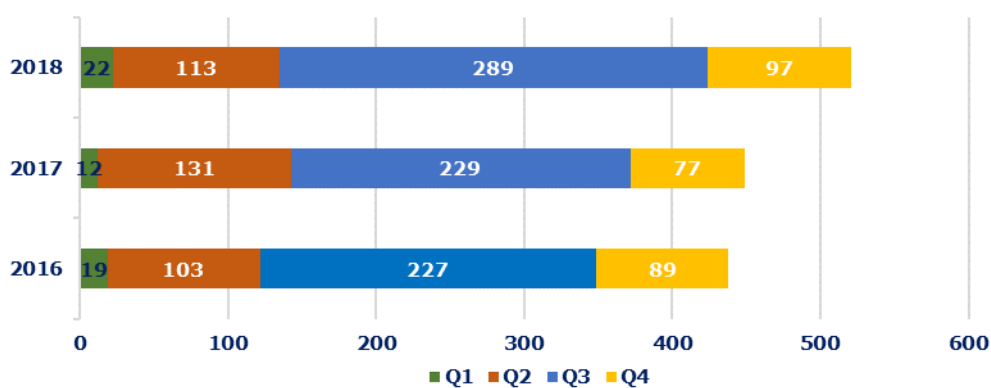




ΕΞΕΛΙΞΗ ΤΟΥΡΙΣΤΙΚΩΝ ΔΕΙΚΤΩΝ 2016 - 2018

Αφίξεις ανά τρίμηνο (σε χιλ.), 2016 - 18



Πηγή: ΤΤΕ - Επεξεργασία INSETE Intelligence

Σύνολο Αφίξεων 2018 30.122.781

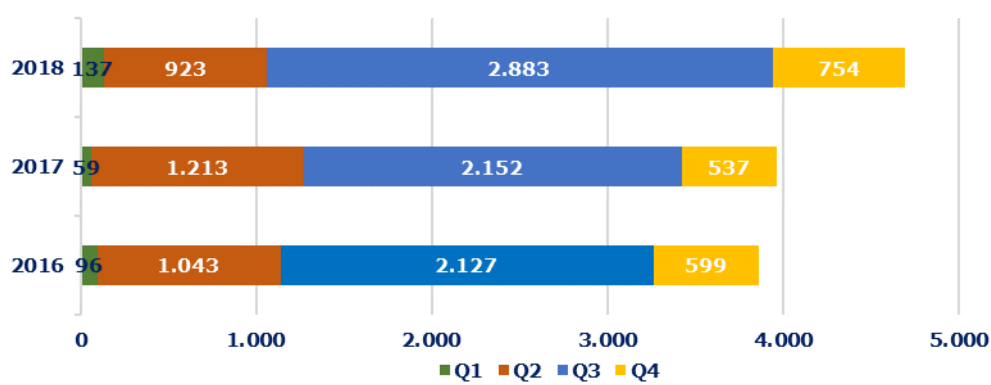
από Ελβετία 520.814

% επί του συνόλου 1,7%

Τορ προορισμός το 2018 Κρήτη

Πηγή: ΤΤΕ - Επεξεργασία INSETE Intelligence

Διανυκτερεύσεις ανά τρίμηνο (σε χιλ.), 2016 - 18



Πηγή: ΤΤΕ - Επεξεργασία INSETE Intelligence

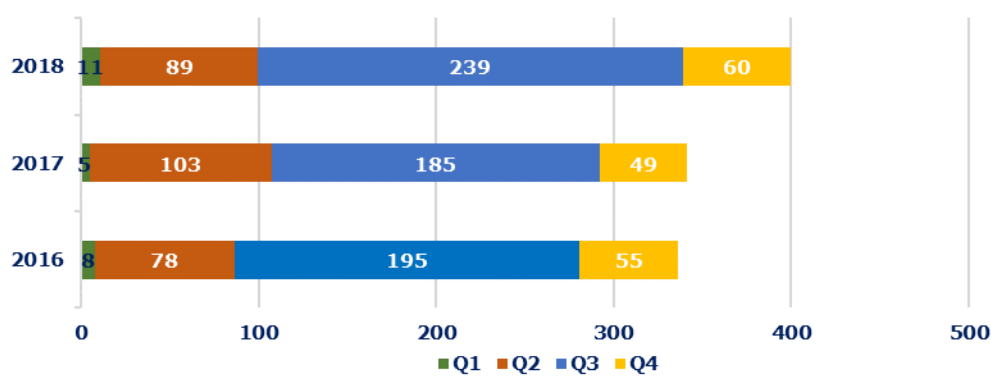
Σύνολο Διανυκτερεύσεων 2018 227.011.972

από Ελβετία 4.696.522

% επί του συνόλου 2,1%

Πηγή: ΤΤΕ - Επεξεργασία INSETE Intelligence

Έσοδα ανά τρίμηνο (σε χιλ.), 2016 - 18



Πηγή: ΤΤΕ - Επεξεργασία INSETE Intelligence

Σύνολο Εισπράξεων 2018 15.653.185.629

από Ελβετία 399.484.663

% επί του συνόλου 2,6%

Πηγή: ΤΤΕ - Επεξεργασία INSETE Intelligence

Σύμφωνα με την έκθεση «Reisen der Schweizer Wohnbevölkerung 2018», το 90,1% των Ελβετών πραγματοποίησαν τουλάχιστον 1 ταξίδι με 1 διανυκτέρευση το 2017 (24,9 εκ. ταξίδια, +10,9%, σε σύγκριση με το 2016), από τα οποία το 33% εντός της Ελβετίας και το 67% στο εξωτερικό. Οι κύριες δραστηριότητες των ελβετών που ταξίδεψαν στο εξωτερικό ήταν η γαστρονομία (73%), η εξερεύνηση πόλεων και η αλληλεπίδραση με τους ντόπιους (68%), η εξερεύνηση της φύσης (68%), η χαλάρωση στην παραλία (59%), η επίσκεψη σε αγροτικές περιοχές (54%), τα φώνια (33%) και η συμμετοχή σε πολιτιστικές δραστηριότητες (30%).

Ο εισερχόμενος τουρισμός από την Ελβετία κατέγραψε αύξηση την περίοδο 2016-2018 κατά +19,0% (από 438 χιλ. το 2016 σε 521 χιλ. το 2018). Επιμέρους, 2017: +2,5% στις 449 χιλ. και 2018: +16,0% στις 521 χιλ. Το μερίδιο της ελβετικής αγοράς στον εισερχόμενο τουρισμό το 2018 ήταν 1,7%, όταν το 2016 ήταν 1,8%.

Οι αφίξεις από την Ελβετία εμφανίζουν εποχικότητα με το 77,1%, αν και όχι τόσο έντονη όσο υπόλοιπες αγορές, των αφίξεων για το 2018 να καταγράφεται στα Q2 και Q3, ενώ τα αντίστοιχα μεγέθη για το Q1 και Q4 ήταν 4,3% και 18,6%.

Σύμφωνα με στοιχεία του UNWTO 2017, η Ελλάδα αποτελεί τον 7ο πιο δημοφιλή προορισμό για εξερχόμενα ταξίδια από την Ελβετία (Outlook 2019 «Οι προοπτικές του εισερχόμενου τουρισμού στην Ελλάδα το 2019»), ενώ ο δημοφιλέστερος προορισμός στην Ελλάδα σύμφωνα με την ΤΤΕ 2018 είναι η Κρήτη.

Αναφορικά με τις διανυκτερεύσεις των τουριστών από την Ελβετία, το 2018 καταγράφηκαν 4.697 χιλ. (+21,5%) με μερίδιο αγοράς 2,1% όταν το 2016 είχαν καταγραφεί 3.865 χιλ. και μερίδιο αγοράς 2,0%. Εποχικότητα παρατηρείται και στις διανυκτερεύσεις με το 81,0% για το 2018 να καταγράφεται στα Q2 και Q3 ενώ αντίστοιχα στα Q1 και Q4 καταγράφεται το 2,9% και 16,1%.

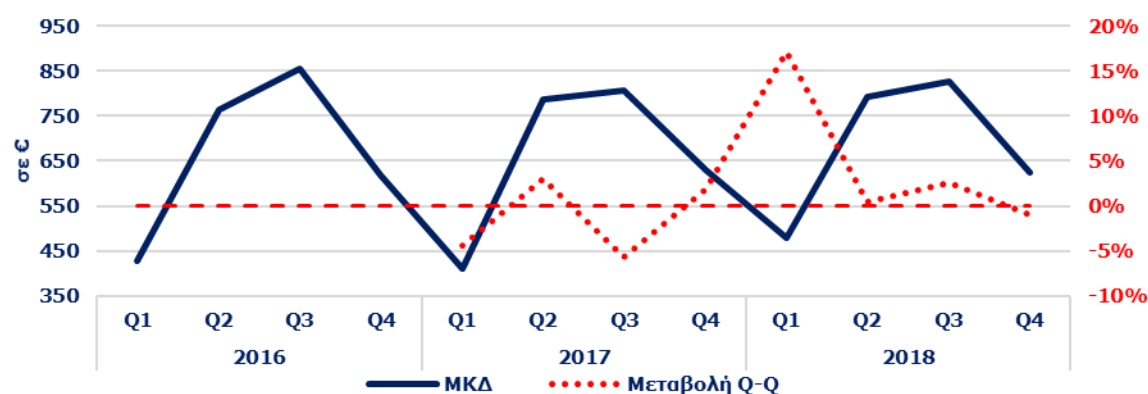
Οι εισπράξεις από την Ελβετία το 2018 άγγιξαν τα € 399 εκ. (+18,9%) με μερίδιο αγοράς 2,6% όταν το 2016 το σύνολο των εισπράξεων ήταν € 336 εκ. και μερίδιο αγοράς 2,6%. Στα Q2 και Q3 καταγράφεται το 82,2% των εσόδων για το 2018 από την αγορά της Ελβετίας ενώ στα Q1 και Q4 το 2,7% και 15,1% αντίστοιχα.

Για ιστορικά στοιχεία 2005 - 2017 βλέπε [εδώ](#)



ΕΞΕΛΙΞΗ ΤΟΥΡΙΣΤΙΚΩΝ ΔΕΙΚΤΩΝ 2016 - 2018

Μέση κατά Κεφαλήν Δαπάνη και % μεταβολή ανά τρίμηνο, 2016 - 18



Πηγή: ΤΤΕ - Επεξεργασία INSETE Intelligence

Μέση κατά Κεφαλή Δαπάνη στην Ελλάδα το 2018

519,6

από Ελβετία

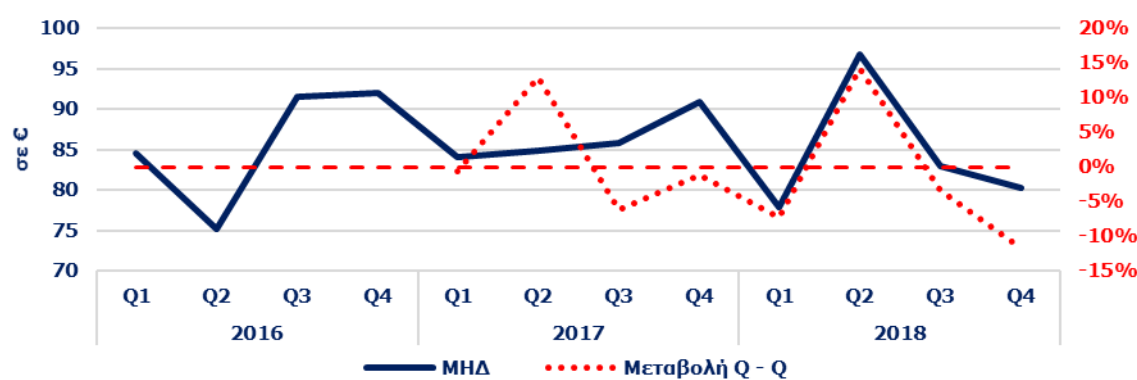
767,0

% του Μ.Ο της χώρας

147,6%

Πηγή: ΤΤΕ - Επεξεργασία INSETE Intelligence

Μέση Ημερήσια Δαπάνη και % μεταβολή ανά τρίμηνο, 2016 - 18



Πηγή: ΤΤΕ - Επεξεργασία INSETE Intelligence

Μέση Ημερήσια Δαπάνη στην Ελλάδα το 2018

69,0

από Ελβετία

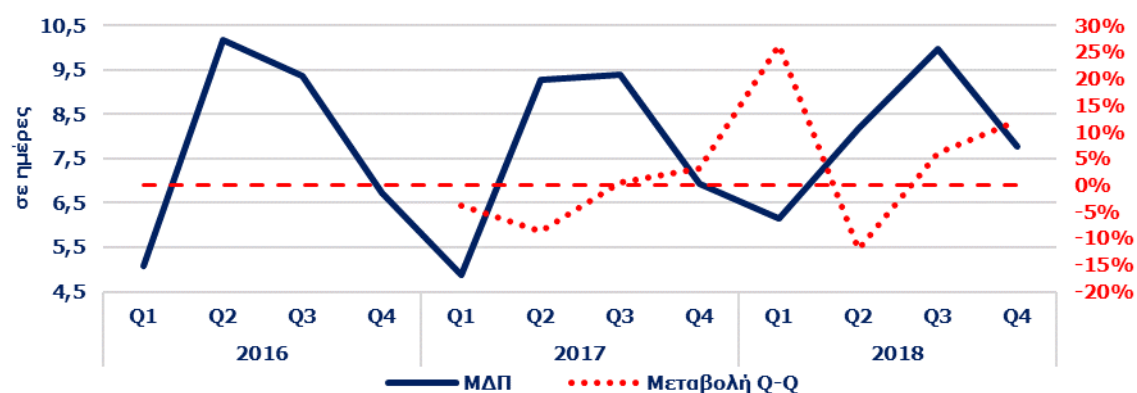
85,1

% του Μ.Ο της χώρας

123,4%

Πηγή: ΤΤΕ - Επεξεργασία INSETE Intelligence

Μέση Διάρκεια Παραμονής και % μεταβολή ανά τρίμηνο, 2016 - 18



Πηγή: ΤΤΕ - Επεξεργασία INSETE Intelligence

Μέση Διάρκεια Παραμονής στην Ελλάδα το 2018

7,5

από Ελβετία

9,0

% του Μ.Ο της χώρας

119,7%

Πηγή: ΤΤΕ - Επεξεργασία INSETE Intelligence

Η Μέση κατά Κεφαλή Δαπάνη (ΜΚΔ) της ελβετικής αγοράς το 2018 ανέρχεται στα **€ 767,0**, υψηλότερη κατά **47,6%** από την ΜΚΔ που καταγράφεται στο σύνολο της χώρας (**€ 519,6**). Την περίοδο 2016-2018 η ΜΚΔ των τουριστών από την Ελβετία κατέγραψε οριακή μείωση κατά **-0,1%** (από **€ 767,7** το 2016 σε **€ 767,0** το 2018).

Η Μέση Ημερήσια Δαπάνη των τουριστών από την Ελβετία το 2018 είναι υψηλότερη κατά **23,4%** από αυτή που καταγράφεται στο σύνολο της χώρας (**€ 85,1** έναντι **€ 69,0**). Την περίοδο 2016-2018 η Μέση Ημερήσια Δαπάνη των τουριστών από την Ελβετία κατέγραψε μείωση κατά **-2,2%** (από **€ 87,0** το 2016 σε **€ 85,1** το 2018).

Αναφορικά με την Μέση Διάρκεια Παραμονής, οι τουρίστες από την Ελβετία διέμειναν το 2018 κατά μέσο όρο στην Ελλάδα **9,0 ημέρες (19,7%** υψηλότερα από τον μέσο όρο της χώρας, **7,5** ημέρες). Η Μέση Διάρκεια Παραμονής των τουριστών από την Ελβετία την περίοδο 2016-2018 σημείωσε αύξηση κατά **+2,2%** (από **8,8** ημέρες το 2016 σε **9,0** ημέρες το 2018).

Όσον αφορά στις προοπτικές της οικονομίας της Ελβετίας, σύμφωνα με την μελέτη του INSETE: Outlook 2019 «[Οι προοπτικές του εισερχόμενου τουρισμού στην Ελλάδα το 2019](#)», παρά την αύξηση του κατά Κεφαλήν ΑΕΠ, την μείωση της ανεργίας και την ανατίμηση του Ελβετικού Φράγκου έναντι του Ευρώ, παρατηρείται μείωση στον δείκτη καταναλωτικής εμπιστοσύνης. Σύμφωνα με την **Ευρωπαϊκή Επιτροπή**, η ελβετική οικονομία αναμένεται να αναπτυχθεί με βραδύτερο ρυθμό κυρίως λόγω του μη ευνοϊκού διεθνούς περιβάλλοντος και της χαμηλότερης αύξησης του διαθέσιμου εισοδήματος, λόγω της μέτριας αύξησης των μισθών.