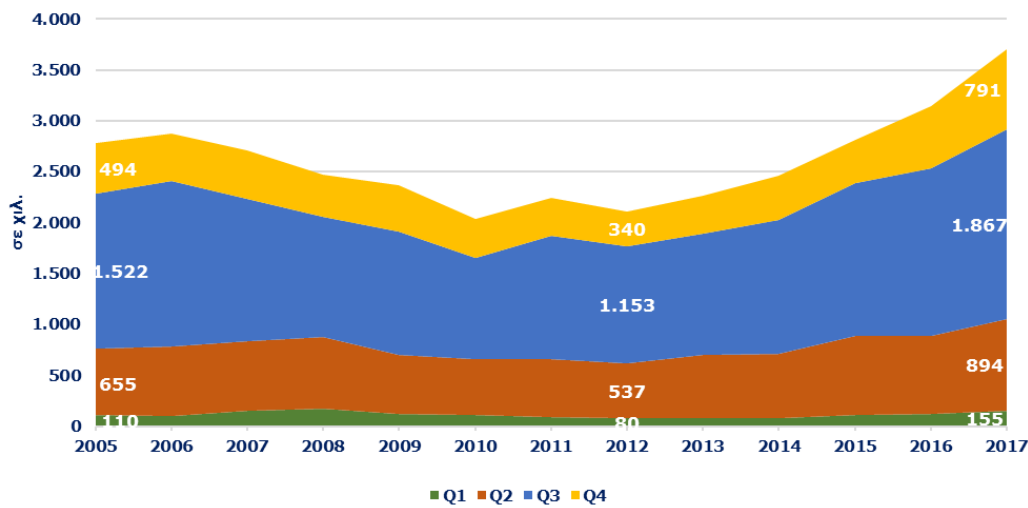




ΕΞΕΛΙΞΗ ΤΟΥΡΙΣΤΙΚΩΝ ΔΕΙΚΤΩΝ 2005 - 2017

Αφίξεις ανά τρίμηνο, 2005 - 2017

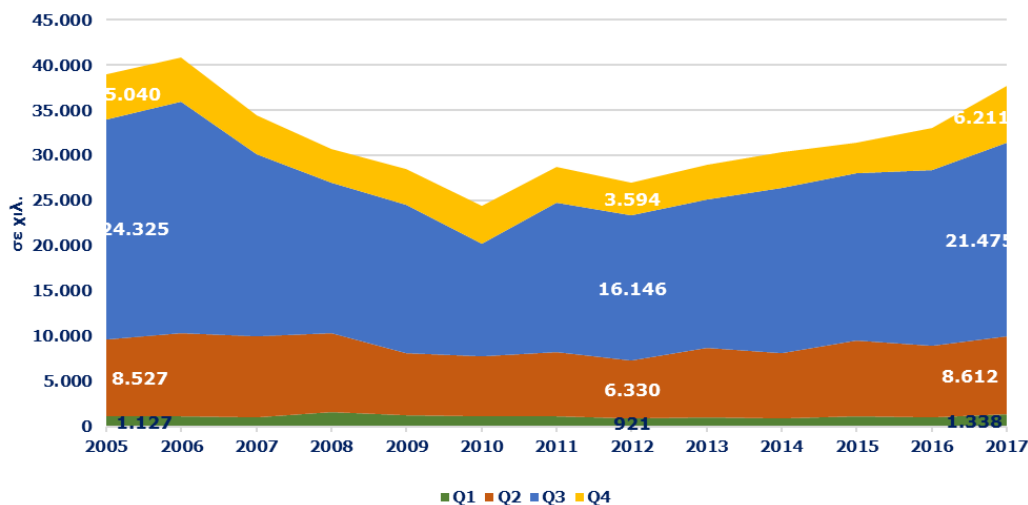


Πηγή: Τράπεζα της Ελλάδος - Επεξεργασία SETE Intelligence

Σύνολο Αφίξεων 2017	27.194.185
από Γερμανία	3.705.950
% επί του συνόλου	13,6%
Τop-3 προορισμοί το 2017	Κρήτη, Νότιο Αιγαίο, Κεντρική Μακεδονία

Πηγή: Τράπεζα της Ελλάδος - Επεξεργασία SETE Intelligence

Διανυκτερεύσεις ανά τρίμηνο, 2005 - 2017

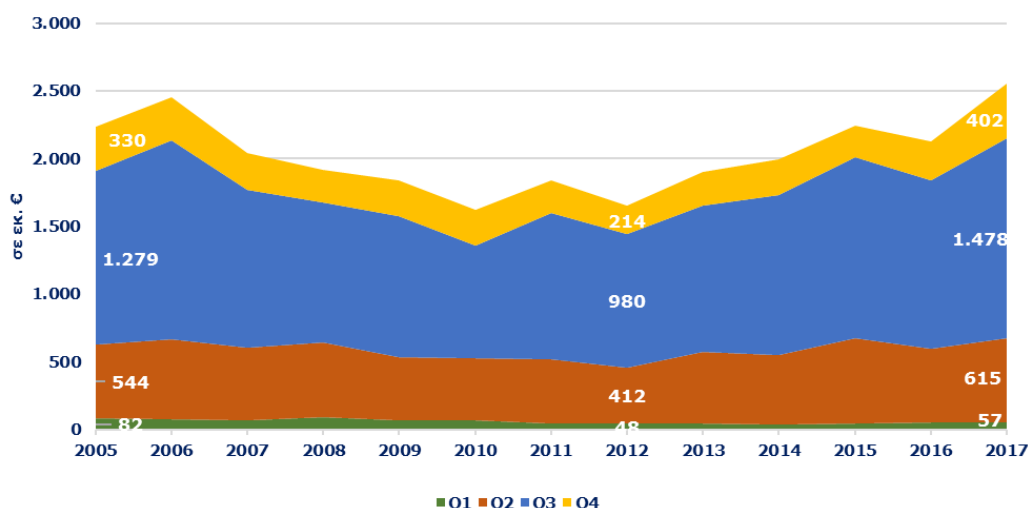


Πηγή: Τράπεζα της Ελλάδος - Επεξεργασία SETE Intelligence

Σύνολο Διανυκτερεύσεων 2017	209.855.157
από Γερμανία	37.636.970
% επί του συνόλου	17,9%

Πηγή: Τράπεζα της Ελλάδος - Επεξεργασία SETE Intelligence

Έσοδα ανά τρίμηνο, 2005 - 2017



Πηγή: Τράπεζα της Ελλάδος - Επεξεργασία SETE Intelligence

Σύνολο Εισπράξεων 2017	14.202.462.079
από Γερμανία	2.552.694.671
% επί του συνόλου	18,0%

Πηγή: Τράπεζα της Ελλάδος - Επεξεργασία SETE Intelligence

Σύμφωνα με το Γερμανικό Ινστιτούτο Τουριστικών ερευνών (FUR), το 2017, το 77% του γερμανόφωνου πληθυσμού πραγματοποίησε ένα ταξίδι μεγάλης διάρκειας (5 ημέρες και άνω). Ο Γερμανός τουρίστας επιλέγει κυρίως ταξίδια με σκοπό την **ξεκούραση** και τη **χαλάρωση**, καθώς και διακοπές σε προορισμούς με **ήλιο και θάλασσα**. Τα οικογενειακά ταξίδια κατατάσσονται στην 3^η θέση ενώ ακολουθούν ο οικοτουρισμός και ο βιωματικός τουρισμός.

Από το 2005 έως το 2012 ο εισερχόμενος τουρισμός από την Γερμανία κατέγραψε πτώση (-24,2%, από 2.782 χιλ. το 2005 σε 2.109 χιλ. το 2012) ενώ από το 2012 έως το 2017 αύξηση (+75,7%, από 2.109 χιλ. το 2012 σε 3.706 χιλ. το 2017) φθάνοντας το 2017 σε ρεκόρ αφίξεων από την έναρξη της Έρευνας Συνόρων της ΤΤΕ και μερίδιο αγοράς 13,6% όταν το 2005 το μερίδιο της γερμανικής αγοράς ήταν 19,3%.


Αξιοσημείωτο είναι ότι οι αφίξεις των τουριστών από την Γερμανία έχουν μεγάλη διασπορά καθόλη την διάρκεια του έτους (με εξαίρεση το Q1) με σχεδόν το 1/5 των αφίξεων από την Γερμανία να καταγράφεται στο Q4 (εκτός σεζόν) και σχεδόν το 1/4 στο Q2 (έναρξη της τουριστικής περιόδου).

Σύμφωνα με στοιχεία του UNWTO 2016, η Ελλάδα αποτελεί τον 8^ο πιο δημοφιλή προορισμό για εξερχόμενα ταξίδια από την Γερμανία ([Outlook 2018 «Οι προοπτικές του εισερχόμενου τουρισμού στην Ελλάδα το 2018»](#)) ενώ οι δημοφιλέστεροι προορισμοί στην Ελλάδα σύμφωνα με την ΤΤΕ 2017, είναι η Κρήτη, το Νότιο Αιγαίο και η Κεντρική Μακεδονία.

Αναφορικά με τις διανυκτερεύσεις των τουριστών από την Γερμανία, το 2017 καταγράφηκαν 37.637 χιλ. με μερίδιο αγοράς 17,9% όταν το 2005 είχαν καταγραφεί 39.019 χιλ. και μερίδιο αγοράς 25,4% (-3,5%). Η πλειονότητα των διανυκτερεύσεων (79,9%) καταγράφεται στα Q2 και Q3 (τουριστική σεζόν) όπου σημειώνεται και ο μεγαλύτερος αριθμός τουριστών. Ο υψηλότερος αριθμός διανυκτερεύσεων καταγράφηκε το 2006, 40.798 χιλ.

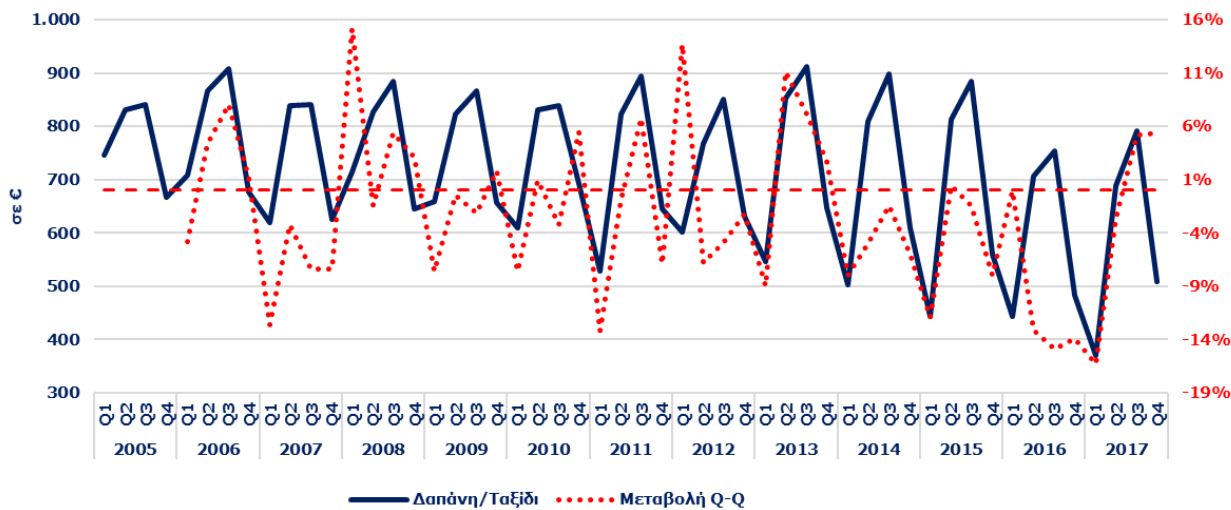
Οι εισπράξεις από την Γερμανία το 2017 άγγιξαν τα € 2.553 εκ. (εισπράξεις ρεκόρ από την έναρξη της Έρευνας) με μερίδιο αγοράς 18,0% όταν το 2005 το σύνολο των εισπράξεων ήταν € 2.235 εκ. και μερίδιο αγοράς 19,7% (+14,2%).

Παρόλο που οι αφίξεις από την γερμανική αγορά έχουν αυξηθεί από το 2005 κατά +33,2% δεν παρατηρείται η ίδια εικόνα στις διανυκτερεύσεις (-3,5%) και στα έσοδα (+14,2%).



ΕΞΕΛΙΞΗ ΤΟΥΡΙΣΤΙΚΩΝ ΔΕΙΚΤΩΝ 2005 - 2017

Δαπάνη/Ταξίδι και μεταβολή της ανά τρίμηνο, 2005 - 2017

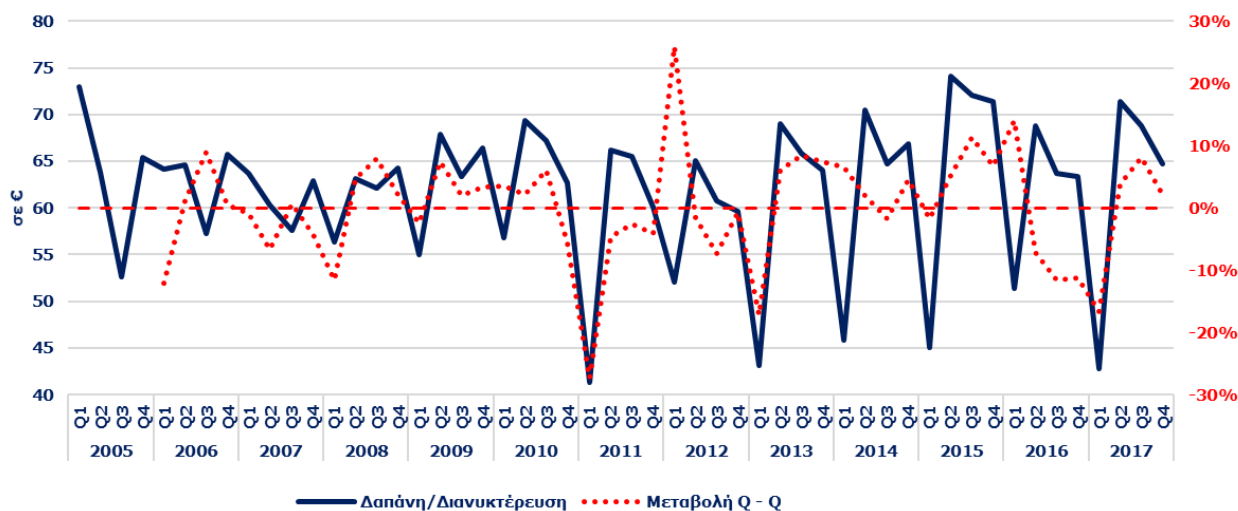


Πηγή: Τράπεζα της Ελλάδος - Επεξεργασία SETE Intelligence

Μέση κατά Κεφαλή Δαπάνη στην Ελλάδα το 2017	522
από Γερμανία	689
% του Μ.Ο της χώρας	131,9%

Πηγή: Τράπεζα της Ελλάδος - Επεξεργασία SETE Intelligence

Δαπάνη/Διανυκτέρευση και μεταβολή της ανά τρίμηνο, 2005 - 2017

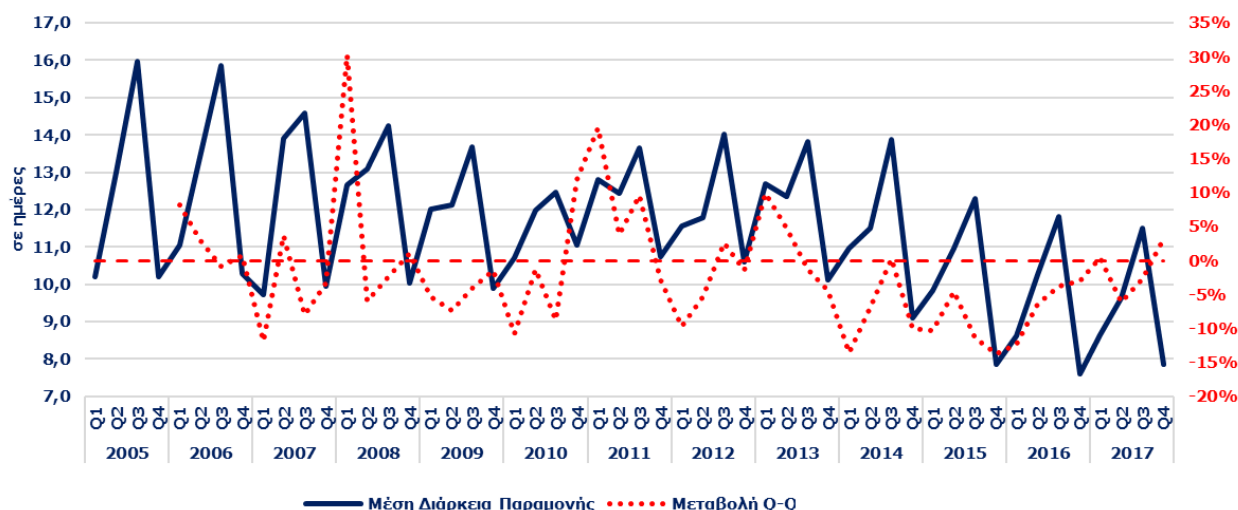


Πηγή: Τράπεζα της Ελλάδος - Επεξεργασία SETE Intelligence

Μέση Δαπάνη ανά Διανυκτέρευση στην Ελλάδα το 2017	68
από Γερμανία	68
% του Μ.Ο της χώρας	100,2%

Πηγή: Τράπεζα της Ελλάδος - Επεξεργασία SETE Intelligence

Μέση Διάρκεια Παραμονής και μεταβολή της ανά τρίμηνο, 2005 - 2017



Πηγή: Τράπεζα της Ελλάδος - Επεξεργασία SETE Intelligence

Μέση Διάρκεια Παραμονής στην Ελλάδα το 2017	7,7
από Γερμανία	10,2
% του Μ.Ο της χώρας	131,6%

Πηγή: Τράπεζα της Ελλάδος - Επεξεργασία SETE Intelligence

Η Μέση κατά Κεφαλή Δαπάνη (ΜΚΔ) για την γερμανική αγορά ανέρχεται στα **€ 689**, υψηλότερη κατά **+31,9%** από την ΜΚΔ που καταγράφεται στο σύνολο της χώρας (**€ 522**). Από το 2005 παρατηρείται μια συνεχής πτωτική τάση της ΜΚΔ συνολικά κατά **-14,3%** (από **€ 803** το 2005 σε **€ 689** το 2017) καταγράφοντας το 2017 την **2^η** χαμηλότερη (μετά το 2016: **€ 678**) ΜΚΔ από την έναρξη της Έρευνας Συνόρων.

Η Μέση Δαπάνη ανά Διανυκτέρευση για την γερμανική αγορά είναι σχεδόν ίδια με αυτή που καταγράφεται στο σύνολο της χώρας (**€ 68**, **+0,2%** υψηλότερη από το Μ.Ο.). Αντίθετα από την Μέση Δαπάνη ανά Ταξίδι, η Μέση Δαπάνη ανά Διανυκτέρευση καταγράφει αύξητική τάση από το 2005 έως το 2017 (**+18,4%**, από **€ 57** το 2005 σε **€ 68** το 2017).

Αναφορικά με την Μέση Διάρκεια Παραμονής, οι τουρίστες από την Γερμανία διαμένουν κατά μέσο όρο στην Ελλάδα **10,2 ημέρες (+31,6%** υψηλότερα από τον μέσο όρο της χώρας που είναι **7,7 ημέρες**). Από το 2005 παρατηρείται μια συνεχής πτωτική τάση (με εξαίρεση το 2011: **+7,1%**) με αποκορύφωμα το 2017 που αποτελεί την χαμηλότερη τιμή (**-27,6%**, από **14,0** ημέρες το 2005 σε **10,2** ημέρες το 2017) από την καταγραφή των στοιχείων.

Τέλος, όσον αφορά τις προοπτικές της οικονομίας της Γερμανίας, σύμφωνα με την μελέτη του INSETE [Outlook 2018 «Οι προοπτικές του εισερχόμενου τουρισμού στην Ελλάδα το 2018»](#), αυτές είναι θετικές εξαιτίας της θετικής οικονομικής συγκυρίας (αυξανόμενο ΑΕΠ και υψηλός δείκτης καταναλωτικής εμπιστοσύνης).