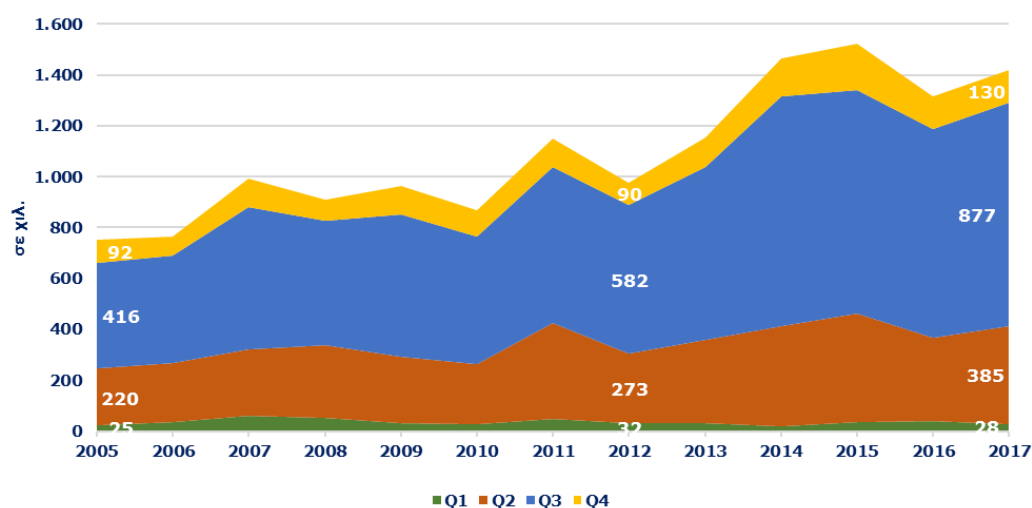




ΕΞΕΛΙΞΗ ΤΟΥΡΙΣΤΙΚΩΝ ΔΕΙΚΤΩΝ 2005 - 2017

Αφίξεις ανά τρίμηνο, 2005 - 2017

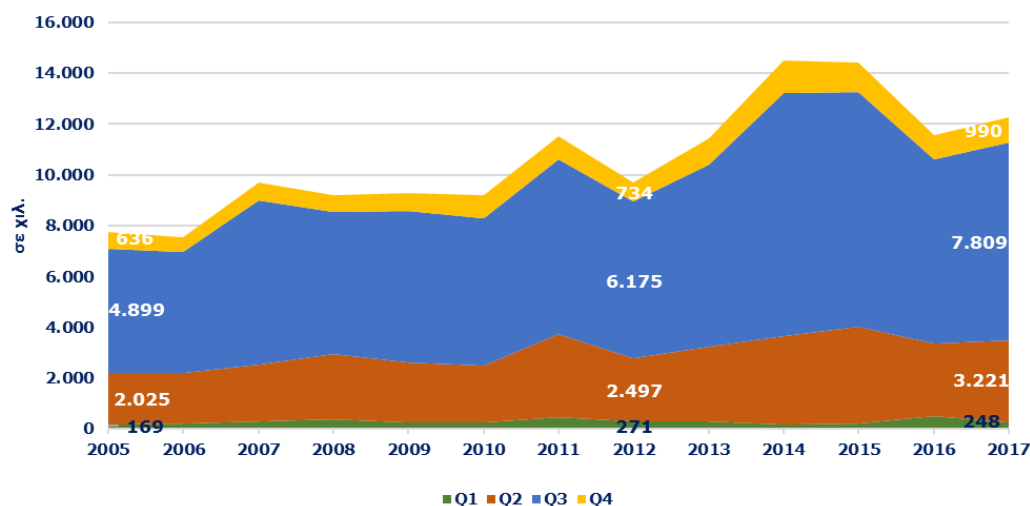


Πηγή: Τράπεζα της Ελλάδος - Επεξεργασία SETE Intelligence

Σύνολο Αφίξεων 2017	27.194.185
από Γαλλία	1.419.799
% επί του συνόλου	5,2%
Top-3 προορισμοί το 2017	Νότιο Αιγαίο, Κρήτη, Αττική

Πηγή: Τράπεζα της Ελλάδος - Επεξεργασία SETE Intelligence

Διανυκτερεύσεις ανά τρίμηνο, 2005 - 2017

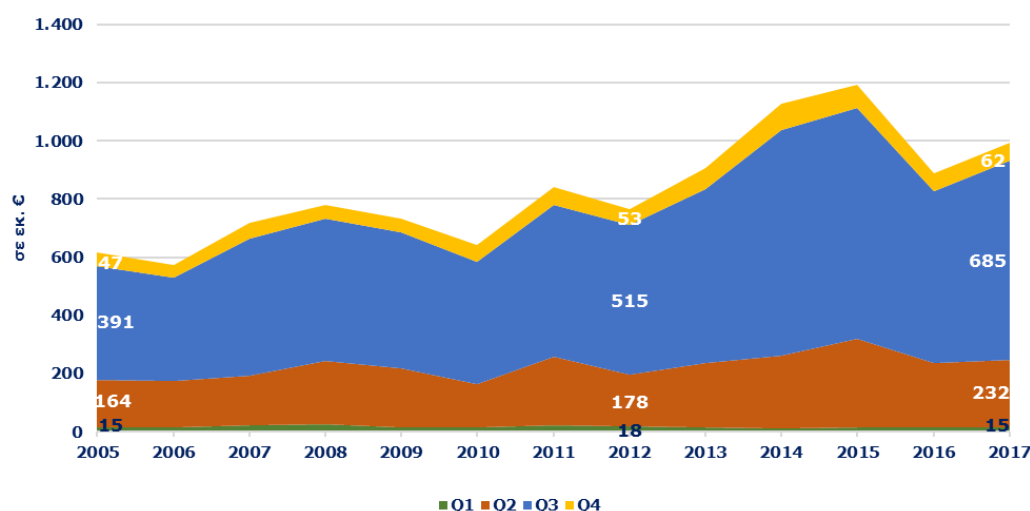


Πηγή: Τράπεζα της Ελλάδος - Επεξεργασία SETE Intelligence

Σύνολο Διανυκτερεύσεων 2017	209.855.157
από Γαλλία	12.267.613
% επί του συνόλου	5,8%

Πηγή: Τράπεζα της Ελλάδος - Επεξεργασία SETE Intelligence

Έσοδα ανά τρίμηνο, 2005 - 2017



Πηγή: Τράπεζα της Ελλάδος - Επεξεργασία SETE Intelligence

Σύνολο Εισπράξεων 2017	14.202.462.079
από Γαλλία	993.853.989
% επί του συνόλου	7,0%

Πηγή: Τράπεζα της Ελλάδος - Επεξεργασία SETE Intelligence

Οι Γάλλοι τουρίστες ταξιδεύουν κυρίως στη χώρα τους. Το ποσοστό των Γάλλων άνω των 15 ετών που έκαναν τουλάχιστον ένα ταξίδι στη χώρα τους το 2015 ανήλθε σε **87,9%** (171,3 εκ. ταξίδια), ενώ το αντίστοιχο ποσοστό για ταξίδια στο εξωτερικό και στα υπερπόντια γαλλικά εδάφη ανήλθε σε μόλις **12,1%** (23,5 εκ. ταξίδια).

Ο εισερχόμενος τουρισμός από την Γαλλία εμφανίζει αυξητική τάση από το 2005 (με εξαίρεση τα έτη 2008: **-8,2%**, 2010: **-9,8%**, 2012: **-15,0%** και 2016: **-13,7%**) φθάνοντας το 2017 τις **1.420 χιλ.** αφίξεις (2^η υψηλότερη τιμή μετά το 2014: **1.463 χιλ.**) με μερίδιο αγοράς **5,2%** όταν το 2005 οι αφίξεις ήταν **753 χιλ.** και μερίδιο **5,2%** (**+88,5%**).

Οι αφίξεις από την Γαλλία εμφανίζουν έντονη εποχικότητα με το **88,9%** των αφίξεων για το 2017 να καταγράφεται στα Q2 – Q3, ενώ τα αντίστοιχα μεγέθη για το Q1 και Q4 ήταν **2,0%** και **91%**.

Σύμφωνα με στοιχεία του UNWTO 2016, η Ελλάδα αποτελεί τον 7^ο πιο δημοφιλή προορισμό για εξερχόμενα ταξίδια από την Γαλλία ([Outlook 2018«Οι προοπτικές του εισερχόμενου τουρισμού στην Ελλάδα το 2018»](#)), ενώ οι δημοφιλέστεροι προορισμοί στην Ελλάδα σύμφωνα με την ΤτΕ 2017 είναι: το Νότιο Αιγαίο, η Κρήτη και η Αττική.

Αναφορικά με τις διανυκτερεύσεις των τουριστών από την Γαλλία, το 2017 καταγράφηκαν **12.268 χιλ.** με μερίδιο αγοράς **5,8%**, όταν το 2005 είχαν καταγραφεί **7.728 χιλ.** και μερίδιο αγοράς **5,0%** (**+58,7%**). Η έντονη εποχικότητα παρατηρείται και στις διανυκτερεύσεις με το **89,9%** για το 2017 να καταγράφεται στα Q2 – Q3 ενώ αντίστοιχα στα Q1 και Q4 καταγράφεται το **2,0%** και **8,1%**.

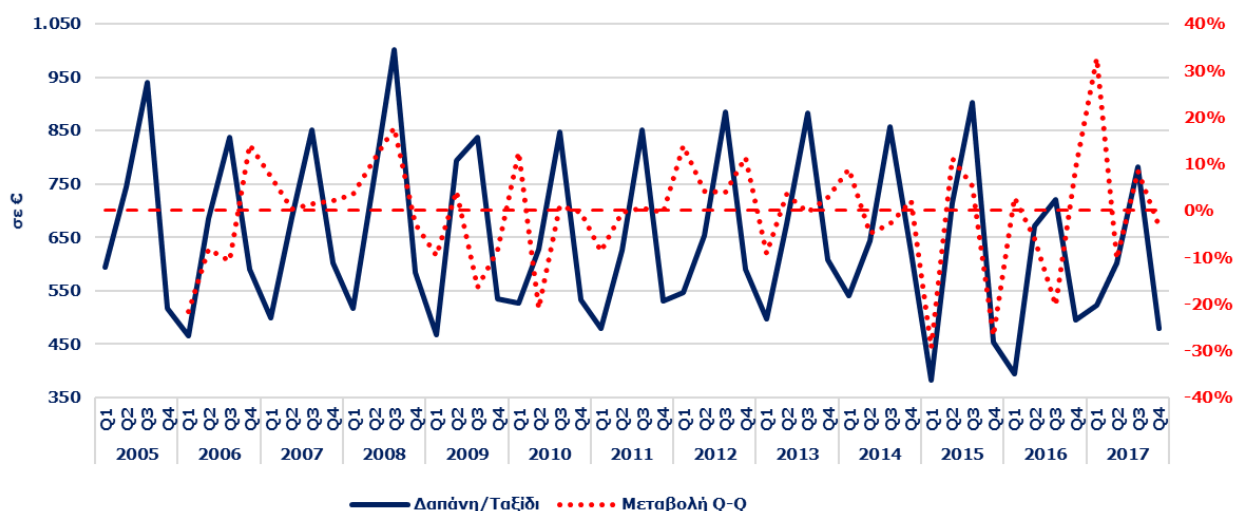
Οι εισπράξεις από την Γαλλία το 2017 άγγιξαν τα **€ 994 εκ.** με μερίδιο αγοράς **7,0%** όταν το 2005 το σύνολο των εισπράξεων ήταν **€ 617 εκ.** και μερίδιο αγοράς **5,4%** (**+61,0%**). Στα Q2 – Q3 καταγράφεται το **92,3%** των εσόδων για το 2017 από την αγορά της Γαλλίας.

Τέλος, η αγορά της Γαλλίας καταγράφει ρεκόρ αφίξεων και εσόδων το 2015, ενώ οι διανυκτερεύσεις καταγράφουν την 2^η υψηλότερη τιμή (**14.411 χιλ.**) μετά το 2014 (**14.501 χιλ.**). Το 2016, καταγράφεται πτώση των βασικών μεγεθών από την αγορά της Γαλλίας εξαιτίας των τρομοκρατικών επιθέσεων που σημειώθηκαν τα τέλη του 2015 και το 2016, ενώ το 2017 τα βασικά μεγέθη αρχίζουν να ανακάμπτουν.



ΕΞΕΛΙΞΗ ΤΟΥΡΙΣΤΙΚΩΝ ΔΕΙΚΤΩΝ 2005 - 2017

Δαπάνη/Ταξίδι και μεταβολή της ανά τρίμηνο, 2005 - 2017

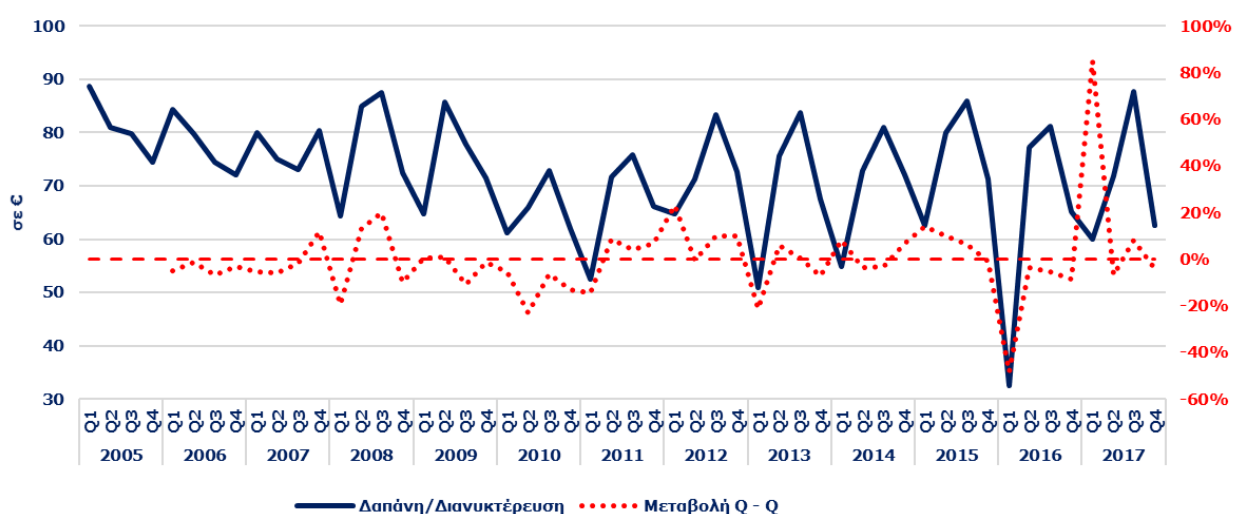


Πηγή: Τράπεζα της Ελλάδος - Επεξεργασία SETE Intelligence

Μέση κατά Κεφαλή Δαπάνη στην Ελλάδα το 2017	522
από Γαλλία	700
% του Μ.Ο της χώρας	134,0%

Πηγή: Τράπεζα της Ελλάδος - Επεξεργασία SETE Intelligence

Δαπάνη/Διανυκτέρευση και μεταβολή της ανά τρίμηνο, 2005 - 2017

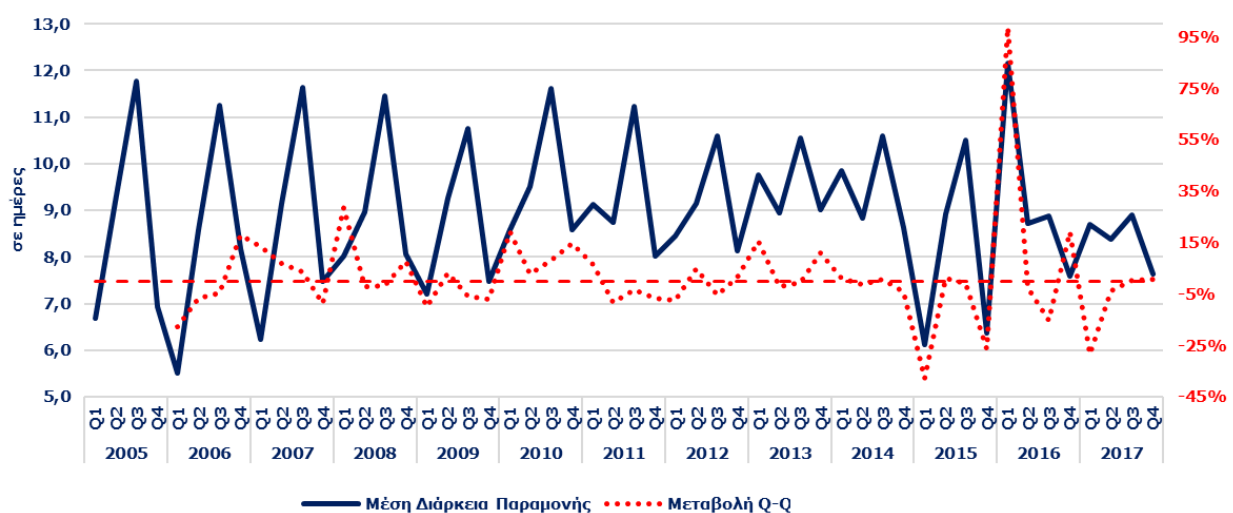


Πηγή: Τράπεζα της Ελλάδος - Επεξεργασία SETE Intelligence

Μέση Δαπάνη ανά Διανυκτέρευση στην Ελλάδα το 2017	68
από Γαλλία	81
% του Μ.Ο της χώρας	119,7%

Πηγή: Τράπεζα της Ελλάδος - Επεξεργασία SETE Intelligence

Μέση Διάρκεια Παραμονής και μεταβολή της ανά τρίμηνο, 2005 - 2017



Πηγή: Τράπεζα της Ελλάδος - Επεξεργασία SETE Intelligence

Μέση Διάρκεια Παραμονής στην Ελλάδα το 2017	7,7
από Γαλλία	8,6
% του Μ.Ο της χώρας	112,0%

Πηγή: Τράπεζα της Ελλάδος - Επεξεργασία SETE Intelligence

Η Μέση κατά Κεφαλή Δαπάνη (ΜΚΔ) για την αγορά της Γαλλίας το 2017 ανέρχεται στα **€ 700** (έναντι **€ 820** το 2005, **-14,6%**), υψηλότερη κατά **+34,0%** από την ΜΚΔ που καταγράφεται στο σύνολο της χώρας (**€ 522**). Η ΜΚΔ για την αγορά της Γαλλίας εμφανίζει διακυμάνσεις από έτος σε έτος με πτωτική όμως τάση, με την υψηλότερη τιμή να καταγράφεται το 2008 (**€ 861**) και την χαμηλότερη το 2016 (**€ 676**).

Η Μέση Δαπάνη ανά Διανυκτέρευση για την αγορά της Γαλλίας ανέρχεται στα **€ 81** έναντι **€ 68** (**19,7%** υψηλότερη) που είναι στο σύνολο της χώρας, καταγράφοντας αύξηση **+1,4%** σε σύγκριση με το 2005 (**€ 80**). Η Δαπάνη ανά Διανυκτέρευση εμφανίζει διακυμάνσεις από έτος σε έτος, με οριακά αυξητική τάση (σε αντίθεση με την ΜΚΔ), με την υψηλότερη τιμή να καταγράφεται το 2008 (**€ 85**) και την χαμηλότερη το 2010 (**€ 70**).

Αναφορικά με την Μέση Διάρκεια Παραμονής, οι τουρίστες από την Γαλλία διαμένουν κατά μέσο όρο στην Ελλάδα **8,6 ημέρες** (**12,0%** υψηλότερα από τον μέσο όρο της χώρας που είναι **7,7 ημέρες**). Η Μέση Διάρκεια Παραμονής για την αγορά της Γαλλίας εμφανίζει παρόμοια εικόνα με την ΜΚΔ με την υψηλότερη τιμή να καταγράφεται το 2010 (**10,6** ημέρες) και την χαμηλότερη το 2017 (**8,6** ημέρες).

Όσον αφορά τις προοπτικές της οικονομίας της Γαλλίας, σύμφωνα με την μελέτη του INSETE [Outlook 2018](#) «Οι προοπτικές του εισερχόμενου τουρισμού στην Ελλάδα το 2018», αυτές είναι θετικές λόγω θετικής οικονομικής συγκυρίας (αύξηση του ΑΕΠ και της καταναλωτικής εμπιστοσύνης).