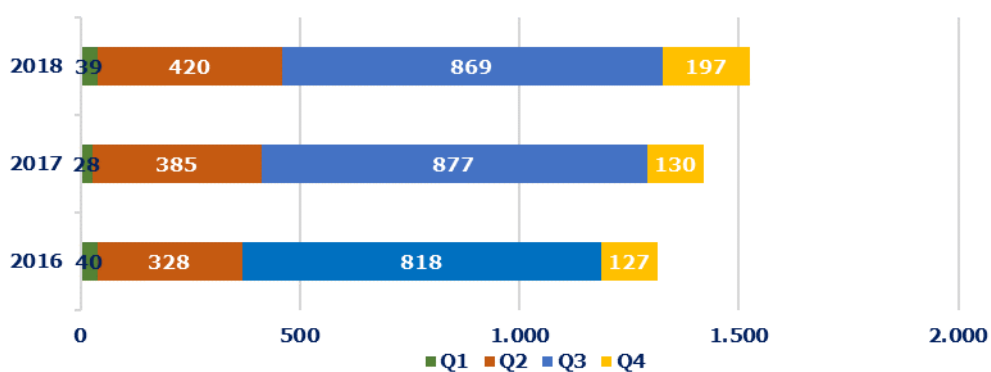




Αφίξεις ανά τρίμηνο (σε χιλ.), 2016 - 18

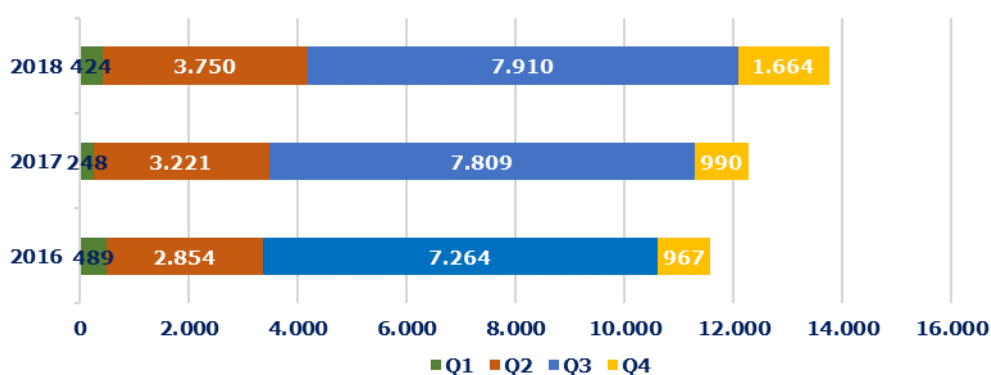


Πηγή: ΤτΕ - Επεξεργασία INSETE Intelligence

<b>Σύνολο Αφίξεων 2018</b>	30.122.781
<b>από Γαλλία</b>	1.524.001
<b>% επί του συνόλου</b>	5,1%
<b>Τop-3 προορισμοί το 2018</b>	Κρήτη, Νότιο Αιγαίο, Αττική

Πηγή: ΤτΕ - Επεξεργασία INSETE Intelligence

Διανυκτερεύσεις ανά τρίμηνο (σε χιλ.), 2016 - 18

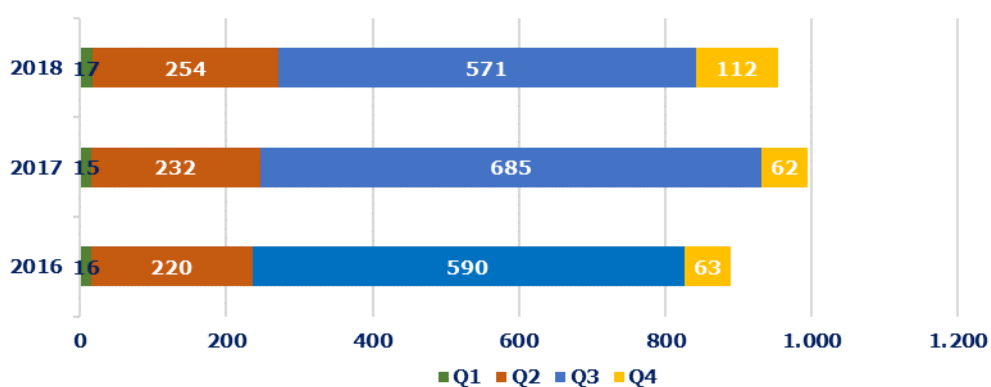


Πηγή: ΤτΕ - Επεξεργασία INSETE Intelligence

<b>Σύνολο Διανυκτερεύσεων 2018</b>	227.011.972
<b>από Γαλλία</b>	13.747.418
<b>% επί του συνόλου</b>	6,1%

Πηγή: ΤτΕ - Επεξεργασία INSETE Intelligence

Έσοδα ανά τρίμηνο (σε εκατ. €), 2016 - 18



Πηγή: ΤτΕ - Επεξεργασία INSETE Intelligence

<b>Σύνολο Εισπράξεων 2018</b>	15.653.185.629
<b>από Γαλλία</b>	954.148.699
<b>% επί του συνόλου</b>	6,1%

Πηγή: ΤτΕ - Επεξεργασία INSETE Intelligence

Σύμφωνα με το “Le Memento du Tourisme”, οι Γάλλοι τουρίστες ταξιδεύουν κυρίως στη χώρα τους. Το ποσοστό των Γάλλων άνω των 15 ετών που έκαναν τουλάχιστον ένα ταξίδι στη χώρα τους το 2017 ανήλθε σε **87,1%** (170,9 εκ. ταξίδια), ενώ το αντίστοιχο ποσοστό για ταξίδια στο εξωτερικό και στα υπερπόντια γαλλικά εδάφη ανήλθε σε μόλις **12,8%** (25,1 εκ. ταξίδια).

Ο εισερχόμενος τουρισμός από την Γαλλία την περίοδο 2016-2018 κατέγραψε αύξηση κατά **+16,0%** (από **1,3 εκατ.** το 2016 σε **1,5 εκατ.** το 2018). Επιμέρους, 2017: **+8,1%** στα **1,4 εκατ.** και 2018: **+7,3%** στα **1,5 εκατ.** Το μερίδιο αγοράς της γαλλικής αγοράς στον εισερχόμενο τουρισμό το 2018 ήταν **5,1%**, όταν το 2016 το μερίδιο της ήταν **5,3%**.

Οι αφίξεις από την Γαλλία εμφανίζουν έντονη εποχικότητα με το **84,6%** των αφίξεων για το 2018 να καταγράφεται στα **Q2** και **Q3**, ενώ τα αντίστοιχα μεγέθη για το **Q1** και **Q4** ήταν **2,5%** και **12,9%**.

Σύμφωνα με στοιχεία του UNWTO 2017, η Ελλάδα αποτελεί τον **8<sup>ο</sup>** πιο δημοφιλή προορισμό για εξερχόμενα ταξίδια από την Γαλλία (Outlook 2019 «[Οι προοπτικές του εισερχόμενου τουρισμού στην Ελλάδα το 2019](#)»), ενώ οι δημοφιλέστεροι προορισμοί στην Ελλάδα σύμφωνα με την ΤτΕ 2018 είναι: η Κρήτη, το Νότιο Αιγαίο και η Αττική.

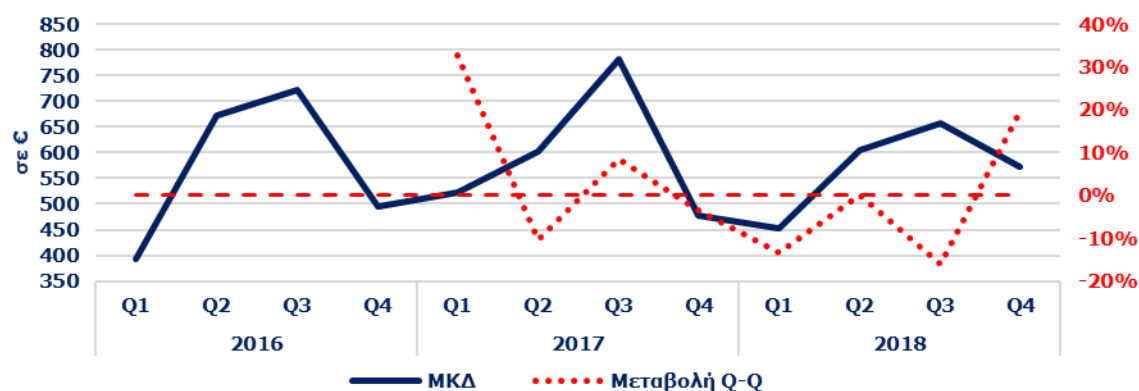
Αναφορικά με τις διανυκτερεύσεις των τουριστών από την Γαλλία, το 2018 καταγράφηκαν **13.747 χιλ.** (**+18,8%**) με μερίδιο αγοράς **6,1%**, όταν το 2016 είχαν καταγραφεί **11.573 χιλ.** και μερίδιο αγοράς **6,1%**. Η έντονη εποχικότητα παρατηρείται και στις διανυκτερεύσεις με το **84,8%** για το 2018 να καταγράφεται στα **Q2** και **Q3** ενώ αντίστοιχα στα **Q1** και **Q4** καταγράφεται το **3,1%** και **12,1%**.

Οι εισπράξεις από την Γαλλία το 2018 άγγιξαν τα **€ 954 εκ.** (**+7,3%**) με μερίδιο αγοράς **6,1%** όταν το 2016 το σύνολο των εισπράξεων ήταν **€ 889 εκ.** και μερίδιο αγοράς **7,0%**. Στα **Q2** και **Q3** καταγράφεται το **86,4%** των εσόδων για το 2018 από την αγορά της Γαλλίας. Τα αντίστοιχα μεγέθη για το **Q1** και **Q4** ήταν **1,8%** και **11,8%**.



## ΕΞΕΛΙΞΗ ΤΟΥΡΙΣΤΙΚΩΝ ΔΕΙΚΤΩΝ 2016 - 2018

Μέση κατά Κεφαλήν Δαπάνη και % μεταβολή ανά τρίμηνο, 2016 - 18



Πηγή: ΤΤΕ - Επεξεργασία INSETE Intelligence

## Μέση κατά Κεφαλή Δαπάνη στην Ελλάδα το 2018

519,6

## από Γαλλία

626,1

## % του Μ.Ο της χώρας

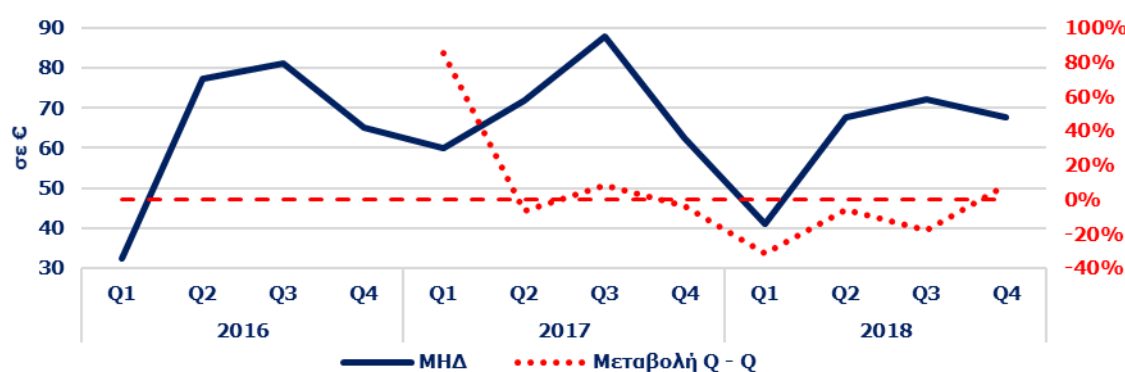
120,5%

Πηγή: ΤΤΕ - Επεξεργασία INSETE Intelligence

Η Μέση κατά Κεφαλή Δαπάνη (ΜΚΔ) για την γαλλική αγορά το 2018 ανέρχεται στα **€ 626,1**, υψηλότερη κατά **20,5%** από την ΜΚΔ που καταγράφεται στο σύνολο της χώρας (**€ 519,6**). Την περίοδο 2016-2018 η ΜΚΔ των τουριστών από την Γαλλία κατέγραψε μείωση κατά **-7,5%** (από **€ 676,7** το 2016 σε **€ 626,1** το 2018).

Η Μέση Ημερήσια Δαπάνη για την γαλλική αγορά το 2018 είναι υψηλότερη κατά μόλις **0,7%** αυτής που καταγράφεται στο σύνολο της χώρας (**€ 69,4**, έναντι **€ 69,0**). Την περίοδο 2016-2018 η Μέση Ημερήσια Δαπάνη των τουριστών από την Γαλλία κατέγραψε μείωση κατά **-9,6%** (από **€ 76,8** το 2016 σε **€ 69,4** το 2018).

Μέση Ημερήσια Δαπάνη και % μεταβολή ανά τρίμηνο, 2016 - 18



Πηγή: ΤΤΕ - Επεξεργασία INSETE Intelligence

## Μέση Ημερήσια Δαπάνη στην Ελλάδα το 2018

69,0

## από Γαλλία

69,4

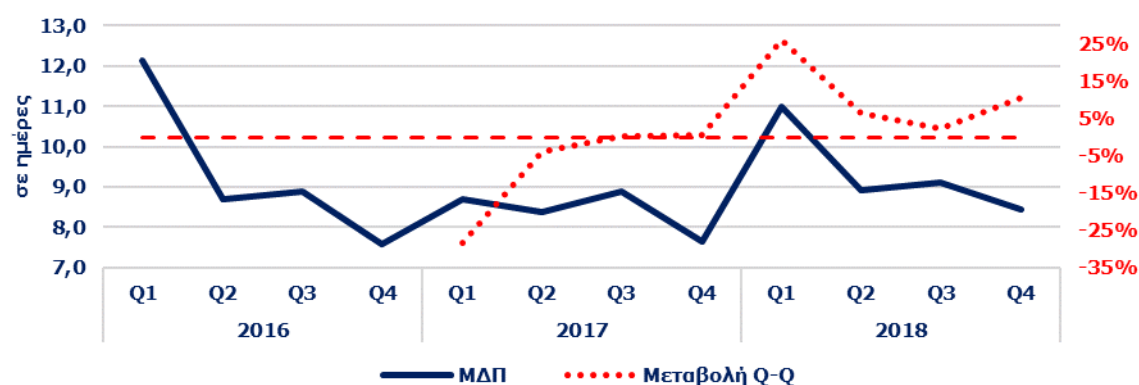
## % του Μ.Ο της χώρας

100,7%

Πηγή: ΤΤΕ - Επεξεργασία INSETE Intelligence

Αναφορικά με την Μέση Διάρκεια Παραμονής, οι τουρίστες από την Γαλλία διέμειναν το 2018 κατά μέσο όρο στην Ελλάδα **9,0 ημέρες (19,7%** υψηλότερα από τον μέσο όρο της χώρας, **7,5 ημέρες**). Η Μέση Διάρκεια Παραμονής εμφανίζει αντίθετη εικόνα από αυτή που καταγράφεται στην ΜΚΔ και την ΜΗΔ. Συγκεκριμένα, η ΜΔΠ των τουριστών από την Γαλλία την περίοδο 2016-2018, κατέγραψε αύξηση κατά **+2,4%** (από **8,8 ημέρες** το 2016 σε **9,0 ημέρες** το 2018).

Μέση Διάρκεια Παραμονής και % μεταβολή ανά τρίμηνο, 2016 - 18



Πηγή: ΤΤΕ - Επεξεργασία INSETE Intelligence

## Μέση Διάρκεια Παραμονής στην Ελλάδα το 2018

7,5

## από Γαλλία

9,0

## % του Μ.Ο της χώρας

119,7%

Πηγή: ΤΤΕ - Επεξεργασία INSETE Intelligence

Όσον αφορά στις προοπτικές της οικονομίας, σύμφωνα με την μελέτη του INSETE: Outlook 2019 «[Οι προοπτικές του εισερχόμενου τουρισμού στην Ελλάδα το 2019](#)», στην γαλλική οικονομία παρά την βελτίωση των δεικτών του ΑΕΠ, κατά Κεφαλήν ΑΕΠ και ανεργίας το 2018, παρατηρείται μείωση του δείκτη καταναλωτικής εμπιστοσύνης αν και -τους τελευταίους μήνες- δείχνει σημάδια ανάκαμψης. Σύμφωνα με την Ευρωπαϊκή Επιτροπή, η οικονομική δραστηριότητα το 2019 και το 2020 αναμένεται να μετριαστεί, με το δημόσιο έλλειμμα να προβλέπεται να υπερβεί το 3% του ΑΕΠ το 2019 για να μειωθεί στο 2,2% το 2020.