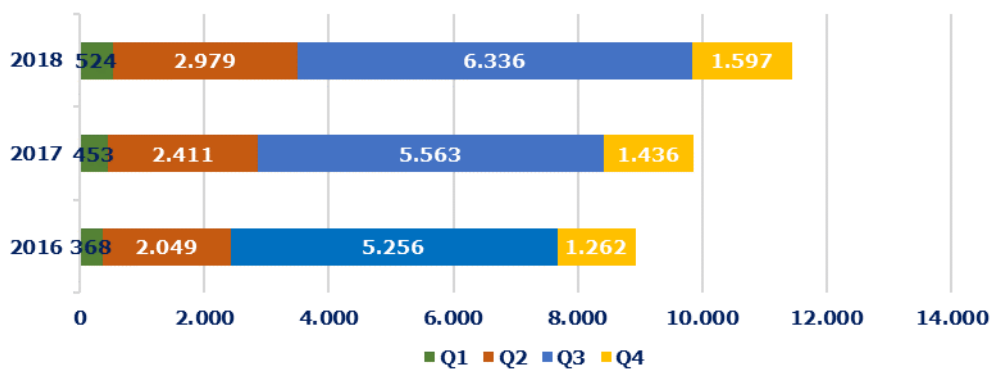




ΕΞΕΛΙΞΗ ΤΟΥΡΙΣΤΙΚΩΝ ΔΕΙΚΤΩΝ 2016 - 2018

Αφίξεις ανά τρίμηνο (σε χιλ.), 2016 - 18

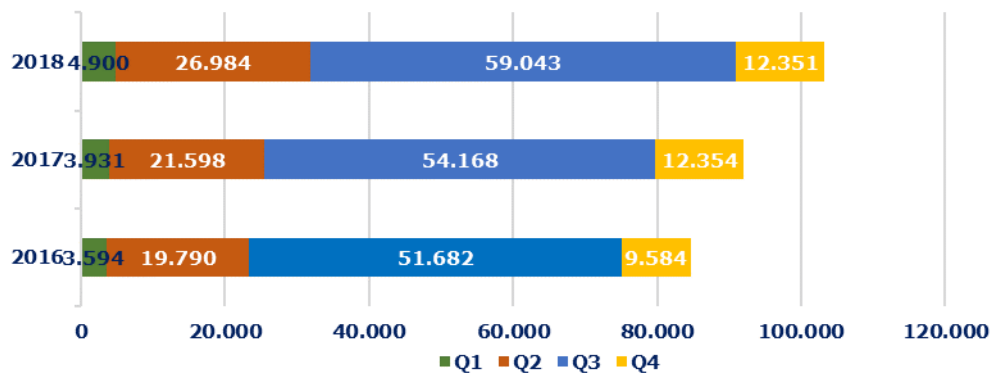


Πηγή: ΤτΕ - Επεξεργασία INSETE Intelligence

Σύνολο Αφίξεων 2018 11.436.439**Σύνολο Αφίξεων 2016** 8.934.923**% μεταβολής 2016 - 2018** 28,0%

Πηγή: ΤτΕ - Επεξεργασία INSETE Intelligence

Διανυκτερεύσεις ανά τρίμηνο (σε χιλ.), 2016 - 18

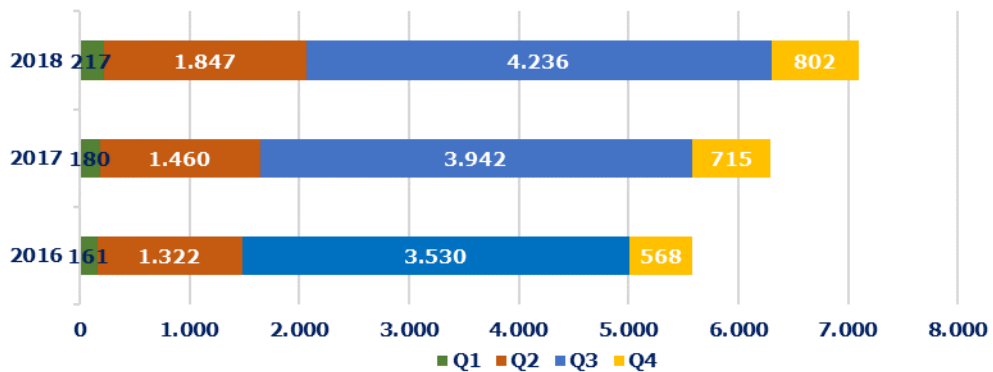


Πηγή: ΤτΕ - Επεξεργασία INSETE Intelligence

Σύνολο Διανυκτερεύσεων 2018 103.278.214**Σύνολο Διανυκτερεύσεων 2016** 84.650.452**% μεταβολής 2016 - 2018** 22,0%

Πηγή: ΤτΕ - Επεξεργασία INSETE Intelligence

Έσοδα ανά τρίμηνο (σε εκατ. €), 2016 - 18



Πηγή: ΤτΕ - Επεξεργασία INSETE Intelligence

Σύνολο Εισπράξεων 2018 7.102.165.073**Σύνολο Εισπράξεων 2016** 5.580.364.551**% μεταβολής 2016 - 2018** 27,3%

Πηγή: ΤτΕ - Επεξεργασία INSETE Intelligence

Ο εισερχόμενος τουρισμός στην Ελλάδα από χώρες της ζώνης του Ευρώ παρουσίασε αύξηση την περίοδο 2016-2018 κατά **+28,0%** (από **8,9 εκατ.** το 2016 σε **11,4 εκατ.** το 2018). Συγκεκριμένα, το 2017 σημειώθηκε αύξηση κατά **+10,4%** στα **9,9 εκατ.** αφίξεις και το 2018 αύξηση κατά **+15,9%** στα **11,4 εκατ.** αφίξεις.

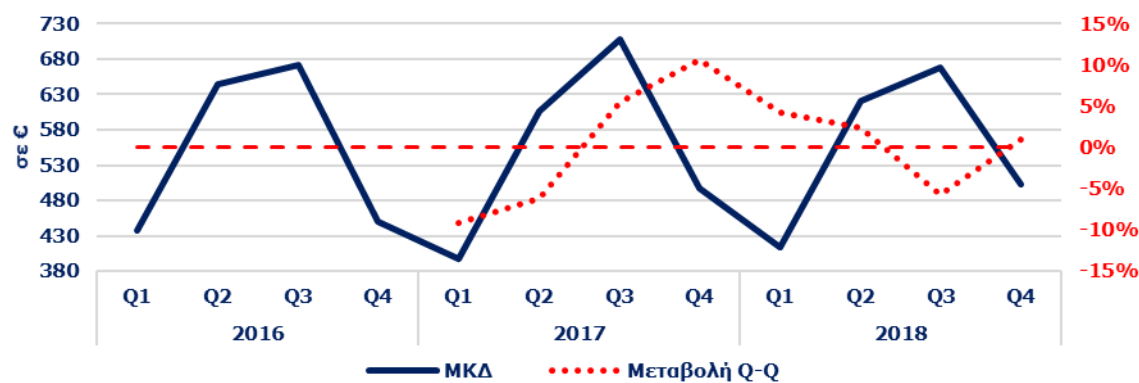
Οι αφίξεις από Χώρες της Ευρωζώνης στην Ελλάδα εμφανίζουν έντονη εποχικότητα με το **81,5%** των αφίξεων για το 2018 να καταγράφονται στα **Q2** και **Q3** (τουριστική σεζόν), ενώ τα αντίστοιχα μεγέθη για τα **Q1** και **Q4** ήταν **4,6%** και **14,0%**.

Οι διανυκτερεύσεις από τις χώρες της ζώνης του Ευρώ σημείωσαν αύξηση την περίοδο 2016-2018 κατά **+22,0%** (από **84,7 εκατ.** το 2016 σε **103,3 εκατ.** το 2018). Επιμέρους, το 2017 σημειώθηκε αύξηση διανυκτερεύσεων κατά **+8,7%** στις **92,1 εκατ.** και το 2018 αύξηση κατά **+12,2%** στις **103,3 εκατ.** Η πλειονότητα των διανυκτερεύσεων (**83,3%**) για το 2018, όπως είναι φυσικό, εντοπίζεται στα **Q2** και **Q3** όπου καταγράφεται και ο μεγαλύτερος αριθμός τουριστών. Στα **Q1** και **Q4** καταγράφεται το **4,7%** και **12,0%** των διανυκτερεύσεων αντίστοιχα.

Οι εισπράξεις σημείωσαν αύξηση την περίοδο 2016-2018 κατά **+27,3%** (από **€ 5,6 δισ.** το 2016 σε **€ 7,1 δισ.** το 2018). Συγκεκριμένα, το 2017 οι εισπράξεις σημείωσαν αύξηση κατά **+12,8%** στα **€ 6,3 δισ.** και το 2018 αύξηση κατά **+12,8%** στα **€ 7,1 δισ.** Αναφορικά με την εποχικότητα, η πλειοψηφία των εισπράξεων (**85,6%**) για το 2018 σημειώνεται στα **Q2** και **Q3** (τουριστική σεζόν) ενώ τα αντίστοιχα μεγέθη για τα **Q1** και **Q4** ήταν **3,1%** και **11,3%**.



Μέση κατά Κεφαλή Δαπάνη και % μεταβολή ανά τρίμηνο, 2016 - 18

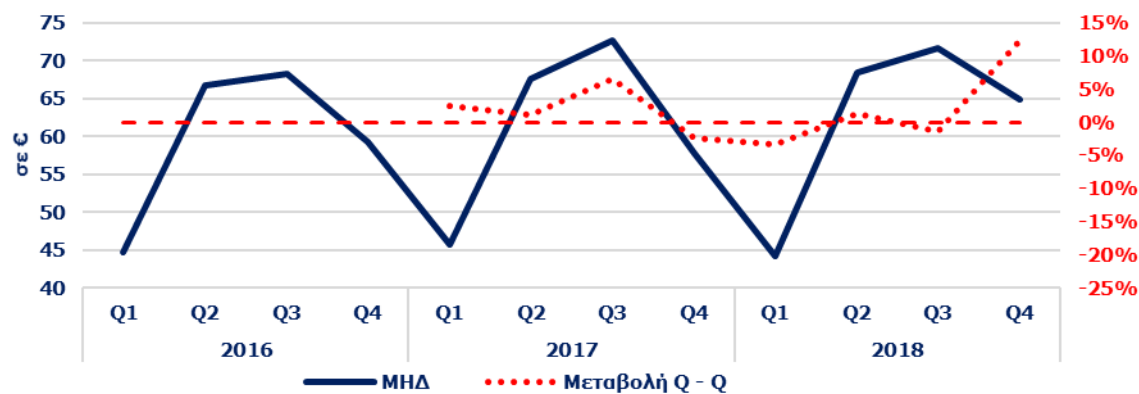


Πηγή: ΤΤΕ - Επεξεργασία INSETE Intelligence

Μέση κατά Κεφαλή Δαπάνη το 2018	621,0
Μέση κατά Κεφαλή Δαπάνη το 2016	624,6
% μεταβολής 2016 - 2018	-0,6%

Πηγή: ΤΤΕ - Επεξεργασία INSETE Intelligence

Μέση Ημερήσια Δαπάνη και % μεταβολή ανά τρίμηνο, 2016 - 18

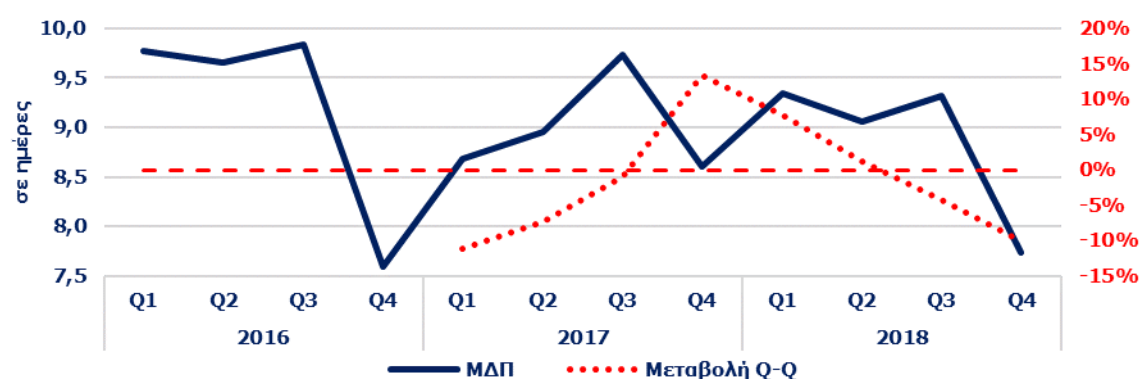


Πηγή: ΤΤΕ - Επεξεργασία INSETE Intelligence

Μέση Ημερήσια Δαπάνη το 2018	68,8
Μέση Ημερήσια Δαπάνη το 2016	65,9
% μεταβολής 2016 - 2018	4,3%

Πηγή: ΤΤΕ - Επεξεργασία INSETE Intelligence

Μέση Διάρκεια Παραμονής και % μεταβολή ανά τρίμηνο, 2016 - 18



Πηγή: ΤΤΕ - Επεξεργασία INSETE Intelligence

Μέση Διάρκεια Παραμονής το 2018	9,0
Μέση Διάρκεια Παραμονής το 2016	9,5
% μεταβολής 2016 - 2018	-4,7%

Πηγή: ΤΤΕ - Επεξεργασία INSETE Intelligence

Η Μέση κατά Κεφαλή Δαπάνη (ΜΚΔ) του εισερχόμενου τουρισμού από Χώρες της Ευρωζώνης στην Ελλάδα για το 2018 διαμορφώθηκε στα **€ 621,0**, χαμηλότερη κατά **-0,6%** από την ΜΚΔ που καταγράφηκε το 2016 (**€ 624,6**). Συγκεκριμένα, το 2017 σημειώθηκε αύξηση στην ΜΚΔ κατά **+2,2%** στα **€ 638,3** ενώ το 2018 μείωση κατά **-2,7%** στα **€ 621,0**. Επίσης, για το 2018 η ΜΚΔ των Χωρών της Ευρωζώνης ήταν υψηλότερη κατά **19,5%** σε σύγκριση με αυτή του συνόλου της χώρας (**€ 621,0** έναντι **€ 519,6**).

Αντίθετα με την ΜΚΔ, η Μέση Ημερήσια Δαπάνη την περίοδο 2016-2018 καταγράφει αύξηση κατά **+4,3%** (από **€ 65,9** το 2016 σε **€ 68,8** το 2018). Ενδεικτικά, το 2017 σημειώθηκε αύξηση κατά **+3,8%** στα **€ 68,4** και το 2018 αύξηση κατά **+0,5%** στα **€ 68,8**. Η ΜΗΔ των χωρών της Ευρωζώνης το 2018 ήταν χαμηλότερη κατά **0,3%** αυτής του συνόλου της χώρας (**€ 68,8** έναντι **€ 69,0**).

Η εικόνα στην Μέση Διάρκεια Παραμονής είναι παρόμοια με την ΜΚΔ (αν και με πιο έντονο ρυθμό). Συγκεκριμένα, η Μέση Διάρκεια Παραμονής καταγράφει μείωση την περίοδο 2016-2018 κατά **-4,7%** (από **9,5 ημέρες** το 2016 σε **9,0 ημέρες** το 2018). Συγκεκριμένα, το 2017 σημειώθηκε μείωση κατά **-1,5%** στις **9,3 ημέρες** και το 2018 μείωση κατά **-3,2%** στις **9,0 ημέρες**. Τέλος, η ΜΔΠ των χωρών της Ευρωζώνης ήταν υψηλότερη κατά **19,8%** αυτής του συνόλου της χώρας (**9,0 ημέρες** έναντι **7,5 ημέρες**).

Συμπερασματικά, παρατηρούμε ότι η μείωση της ΜΚΔ στους τουρίστες από τις χώρες της Ευρωζώνης οφείλεται εξ' ολοκλήρου στην μείωση της Μέσης Διάρκειας Παραμονής, αφού η Μέση Ημερήσια Δαπάνη αυξήθηκε την περίοδο 2016-2018.