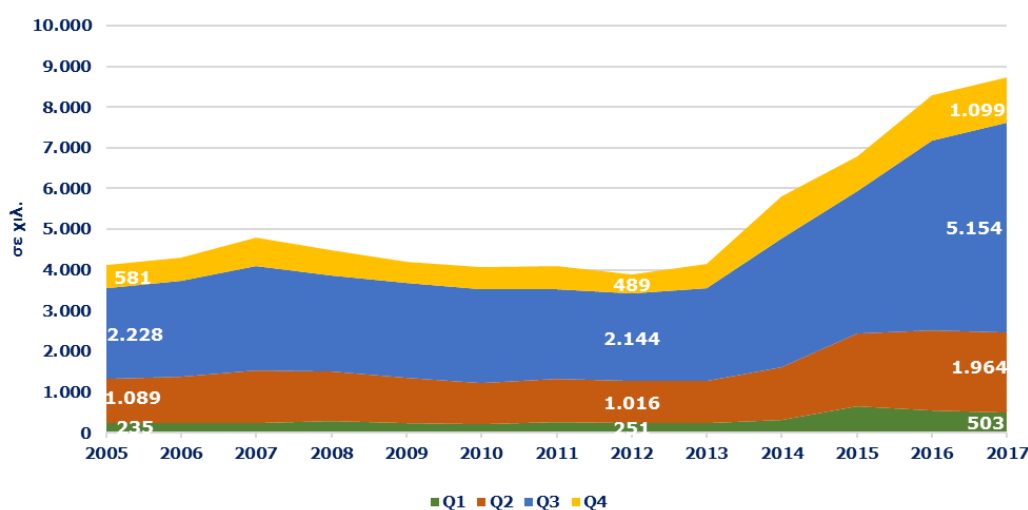


ΕΞΕΛΙΞΗ ΤΟΥΡΙΣΤΙΚΩΝ ΔΕΙΚΤΩΝ 2005 - 2017

Αφίξεις ανά τρίμηνο, 2005 - 2017

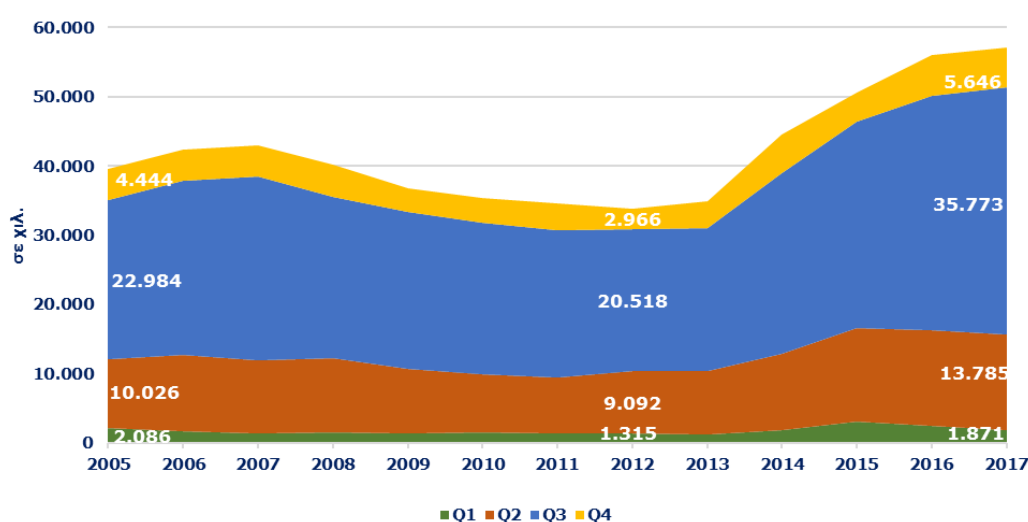


Πηγή: Τράπεζα της Ελλάδος - Επεξεργασία SETE Intelligence

Σύνολο Αφίξεων 2017	8.719.655
Σύνολο Αφίξεων 2005	4.132.971
% μεταβολής 2005 - 2017	111,0%

Πηγή: Τράπεζα της Ελλάδος - Επεξεργασία SETE Intelligence

Διανυκτερεύσεις ανά τρίμηνο, 2005 - 2017

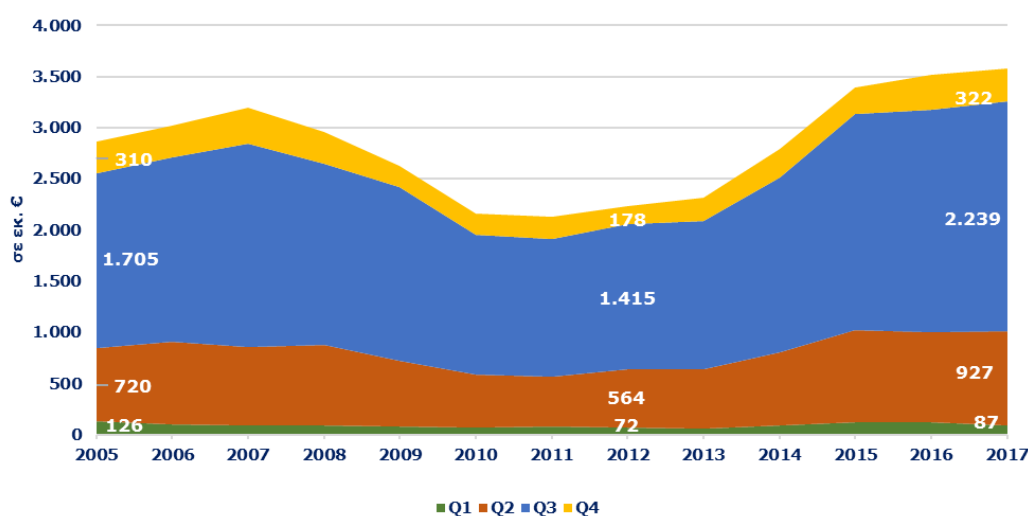


Πηγή: Τράπεζα της Ελλάδος - Επεξεργασία SETE Intelligence

Σύνολο Διανυκτερεύσεων 2017	57.075.360
Σύνολο Διανυκτερεύσεων 2005	39.539.528
% μεταβολής 2005 - 2017	44,4%

Πηγή: Τράπεζα της Ελλάδος - Επεξεργασία SETE Intelligence

Έσοδα ανά τρίμηνο, 2005 - 2017



Πηγή: Τράπεζα της Ελλάδος - Επεξεργασία SETE Intelligence

Σύνολο Εισπράξεων 2017	3.576.010.569
Σύνολο Εισπράξεων 2005	2.860.869.254
% μεταβολής 2005 - 2017	25,0%

Πηγή: Τράπεζα της Ελλάδος - Επεξεργασία SETE Intelligence

Ο εισερχόμενος τουρισμός στην Ελλάδα από χώρες της ΕΕ εκτός της ζώνης του Ευρώ παρουσιάζει μικτή εικόνα. Συγκεκριμένα, την περίοδο 2005 – 2007 καταγράφεται αύξηση κατά **+15,9%** (από **4.133 χιλ.** το 2005 σε **4.790 χιλ.** το 2007), την περίοδο 2007 – 2012 μείωση κατά **-18,6%** (από **4.790 χιλ.** το 2007 σε **3.900 χιλ.** το 2012), και την περίοδο 2012 – 2017 αύξηση κατά **+123,6%** (από **3.900 χιλ.** το 2012 σε **8.720 χιλ.** το 2017). Το 2017 καταγράφεται η υψηλότερη τιμή από την έναρξη της Έρευνας Συνόρων της ΤΤΕ.

Αξιοσημείωτο είναι ότι οι αφίξεις από Χώρες της ΕΕ εκτός της ζώνης των Ευρώ στην Ελλάδα εμφανίζουν έντονη εποχικότητα με το **81,6%** των αφίξεων για το 2017 να καταγράφονται στα **Q2** και **Q3** (τουριστική σεζόν), ενώ τα αντίστοιχα μεγέθη για τα **Q1** και **Q4** ήταν **5,8%** και **12,6%**.

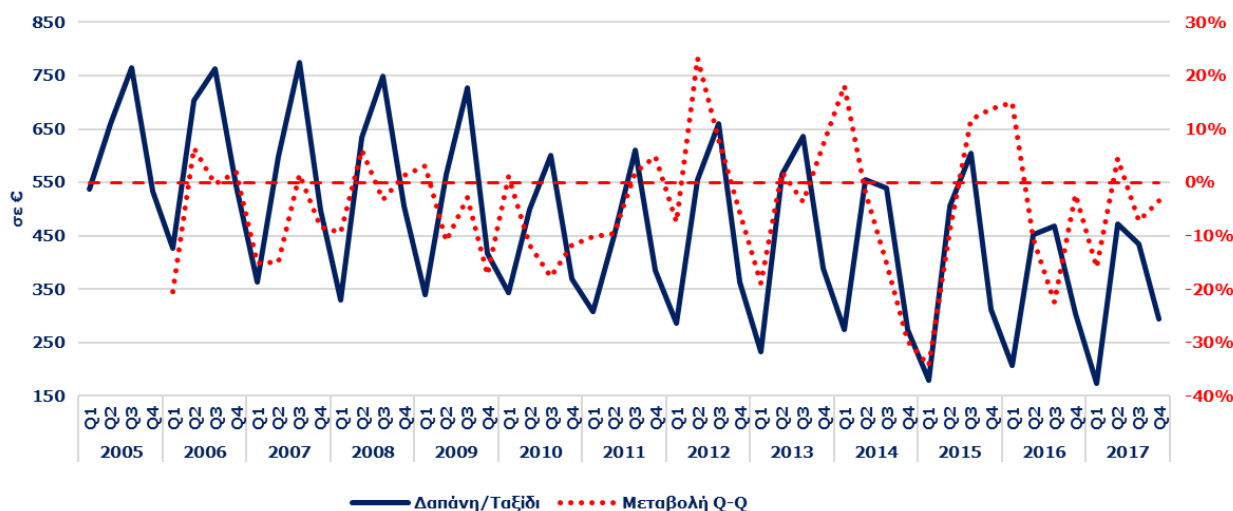
Η εικόνα στις διανυκτερεύσεις είναι παρόμοια με πιο ήπιους όμως ρυθμούς ανάπτυξης. Συγκεκριμένα, την περίοδο 2005 – 2007 καταγράφεται αύξηση των διανυκτερεύσεων κατά **+8,8%** (από **39.540 χιλ.** το 2005 σε **43.030 χιλ.** το 2007), την περίοδο 2007 – 2012 μείωση κατά **-21,2%** (από **43.030 χιλ.** το 2007 σε **33.891 χιλ.** το 2012), και την περίοδο 2012 – 2017 αύξηση κατά **+68,4%** (από **33.891 χιλ.** το 2012 σε **57.075 χιλ.** το 2017). Η έντονη εποχικότητα είναι εμφανής και στις διανυκτερεύσεις με το **86,8%** των διανυκτερεύσεων για το 2017 να καταγράφεται στα **Q2** και **Q3**.

Αναφορικά με τις εισπράξεις, η εικόνα είναι μικτή. Συγκεκριμένα, την περίοδο 2005 – 2007 καταγράφεται αύξηση **+11,6%** (από **2.861 εκ.** το 2005 σε **3.193 εκ.** το 2007), την περίοδο 2007 – 2011 μείωση κατά **-33,4%** (από **3.193 εκ.** το 2007 σε **2.127 εκ.** το 2011) και την περίοδο 2011 – 2017 αύξηση κατά **+68,1%** (από **2.127 εκ.** το 2011 σε **3.576 εκ.** το 2017). Οι εισπράξεις που καταγράφηκαν το 2017 αποτελούν την υψηλότερη τιμή από την έναρξη της Έρευνας.

Συμπερασματικά, μπορούμε να αναφέρουμε ότι παρόλο που οι αφίξεις από Χώρες της ΕΕ εκτός της ζώνης του Ευρώ την περίοδο 2005 – 2017 αυξήθηκαν κατά **+111,0%** οι αυξήσεις που καταγράφηκαν στις διανυκτερεύσεις και στα έσοδα ήταν αισθητά χαμηλότερες, **+44,4%** και **+25,0%** αντίστοιχα.

ΕΞΕΛΙΞΗ ΤΟΥΡΙΣΤΙΚΩΝ ΔΕΙΚΤΩΝ 2005 - 2017

Δαπάνη/Ταξίδι και μεταβολή της ανά τρίμηνο, 2005 - 2017

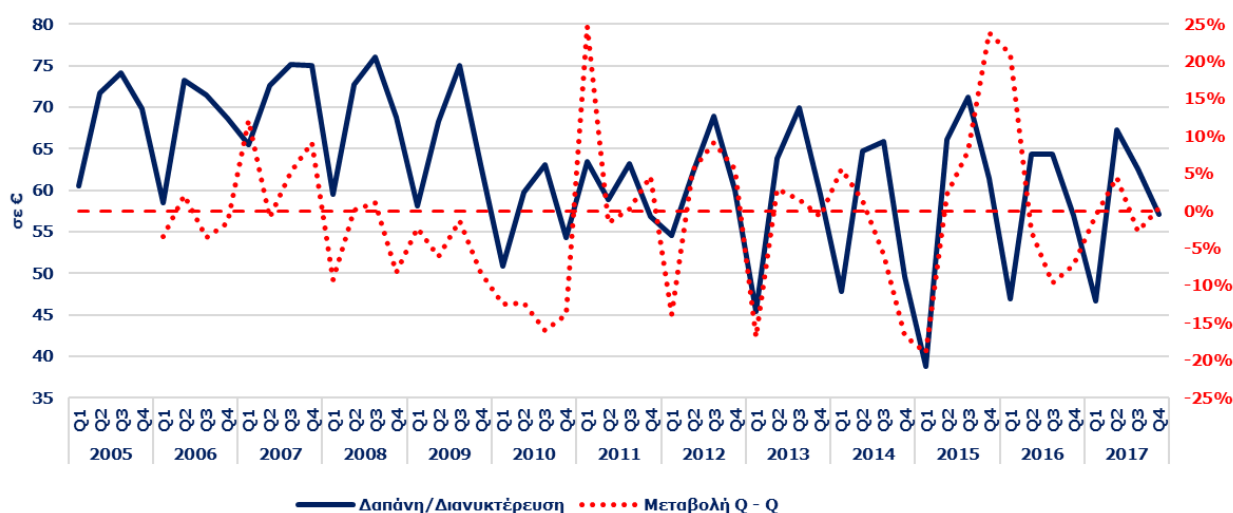


Πηγή: Τράπεζα της Ελλάδος - Επεξεργασία SETE Intelligence

Μέση κατά Κεφαλή Δαπάνη στην Ελλάδα το 2017	410
Μέση κατά Κεφαλή Δαπάνη στην Ελλάδα το 2005	692
% μεταβολής 2005 - 2017	-40,8%

Πηγή: Τράπεζα της Ελλάδος - Επεξεργασία SETE Intelligence

Δαπάνη/Διανυκτέρευση και μεταβολή της ανά τρίμηνο, 2005 - 2017

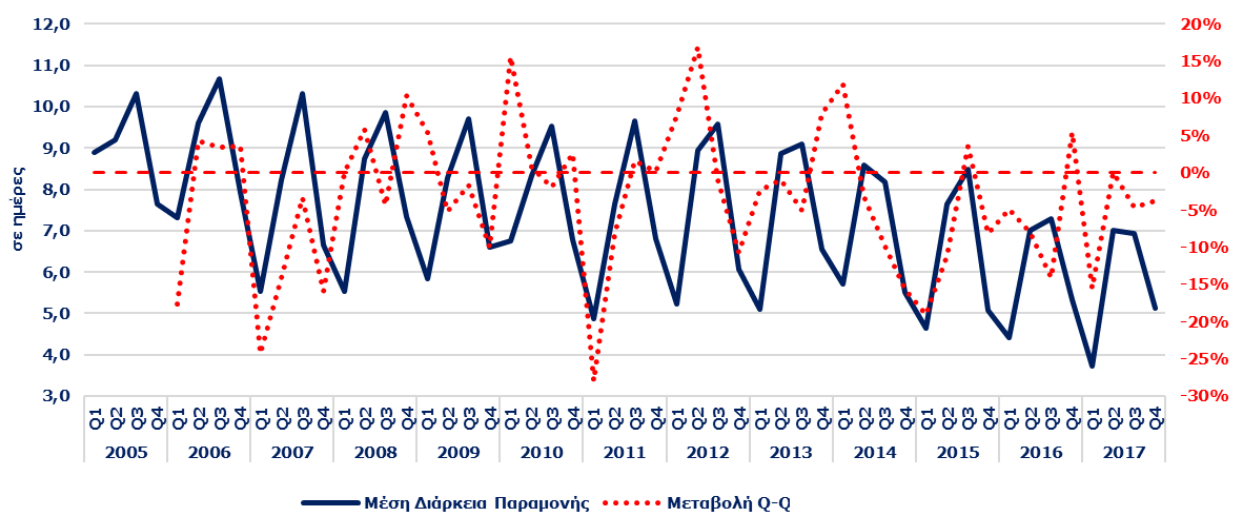


Πηγή: Τράπεζα της Ελλάδος - Επεξεργασία SETE Intelligence

Μέση Δαπάνη ανά Διανυκτέρευση στην Ελλάδα το 2017	63
Μέση Δαπάνη ανά Διανυκτέρευση στην Ελλάδα το 2005	72
% μεταβολής 2005 - 2017	-13,4%

Πηγή: Τράπεζα της Ελλάδος - Επεξεργασία SETE Intelligence

Μέση Διάρκεια Παραμονής και μεταβολή της ανά τρίμηνο, 2005 - 2017



Πηγή: Τράπεζα της Ελλάδος - Επεξεργασία SETE Intelligence

Μέση Διάρκεια Παραμονής στην Ελλάδα το 2017	6,5
Μέση Διάρκεια Παραμονής στην Ελλάδα το 2005	9,6
% μεταβολής 2005 - 2017	-31,6%

Πηγή: Τράπεζα της Ελλάδος - Επεξεργασία SETE Intelligence

Η Μέση κατά Κεφαλή Δαπάνη (ΜΚΔ) του εισερχόμενου τουρισμού από Χώρες της ΕΕ εκτός της ζώνης του Ευρώ στην Ελλάδα για το 2017 διαμορφώθηκε στα € 410 χαμηλότερη κατά -40,8% από την ΜΚΔ που καταγράφηκε το 2005 (€ 692). Η ΜΚΔ από την έναρξη της Έρευνας καταγράφει σταθερά πτωτική τάση, με εξαίρεση τα έτη 2006: +1,1%, 2012: +10,3%, και 2015: +3,8%, φθάνοντας το 2017 τα € 410 που αποτελούν την χαμηλότερη τιμή.

Η Μεση Δαπάνη ανά Διανυκτέρευση εμφανίζει παρόμοια εικόνα με την ΜΚΔ (αν και με πιο ήπιους ρυθμούς). Συγκεκριμένα, η Μέση Δαπάνη ανά Διανυκτέρευση καταγράφει σταθερά πτωτική τάση με εξαίρεση τα έτη 2007: +4,3%, 2011: +1,0%, 2012: +7,0%, 2013: +0,8% και 2015: +6,8%, φθάνοντας το 2017 τα € 63, χαμηλότερα κατά -13,4% σε σύγκριση με το 2005 (€ 72).

Ίδια εικόνα παρατηρείται και στην Μέση Διάρκεια Παραμονής. Συγκεκριμένα, η Μέση Διάρκεια Παραμονής καταγράφει σταθερά πτωτική τάση την περίοδο 2005 – 2017, με εξαίρεση τα έτη 2006: +2,8% και 2012: +3,1%, φθάνοντας το 2017 τις 6,5 ημέρες χαμηλότερα κατά -31,6% σε σύγκριση με το 2005 (9,6 ημέρες), που αποτελεί και την χαμηλότερη τιμή από την έναρξη της Έρευνας.

Συμπερασματικά, παρατηρούμε ότι η μείωση στην ΜΚΔ των τουριστών από χώρες της ΕΕ εκτός της ζώνης του Ευρώ οφείλεται πρωτίστως στην μείωση της Μέσης Διάρκειας Παραμονής και δευτερευόντως στην μείωση της Μέσης Δαπάνης ανά Διανυκτέρευση.