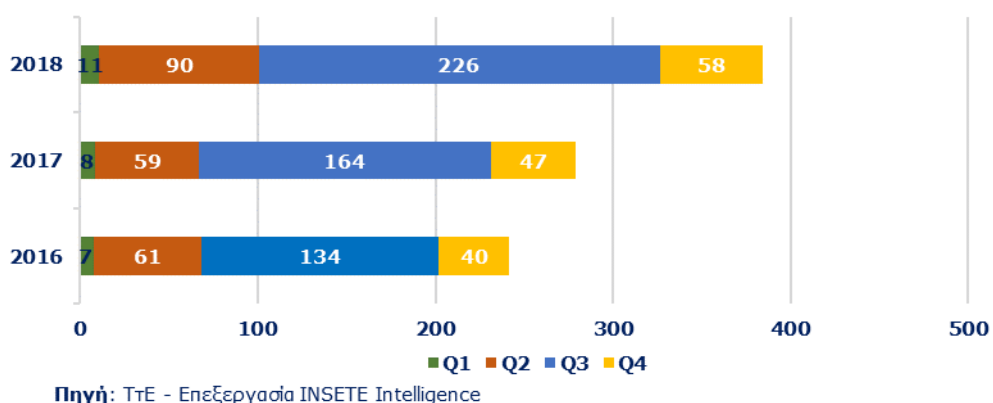




Αφίξεις ανά τρίμηνο (σε χιλ.), 2016 - 18



Σύνολο Αφίξεων 2018 30.122.781

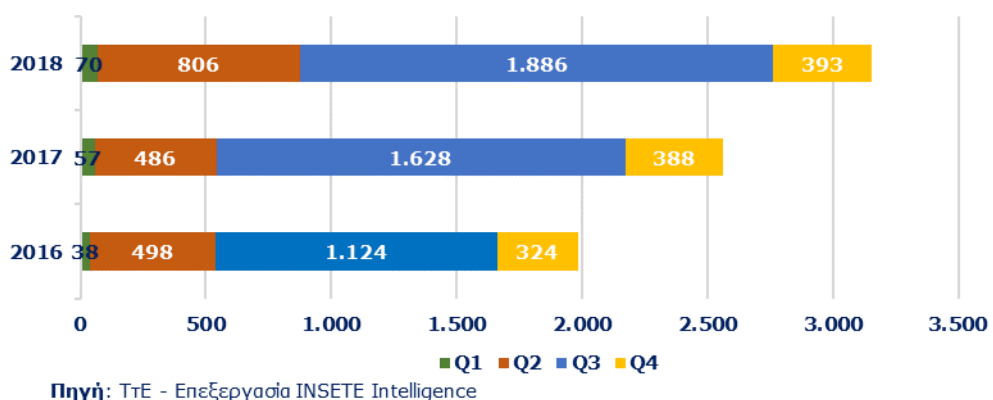
από Δανία 384.543

% επί του συνόλου 1,3%

Top-3 προορισμοί το 2018 -

Πηγή: ΤΤΕ - Επεξεργασία INSETE Intelligence

Διανυκτερεύσεις ανά τρίμηνο (σε χιλ.), 2016 - 18



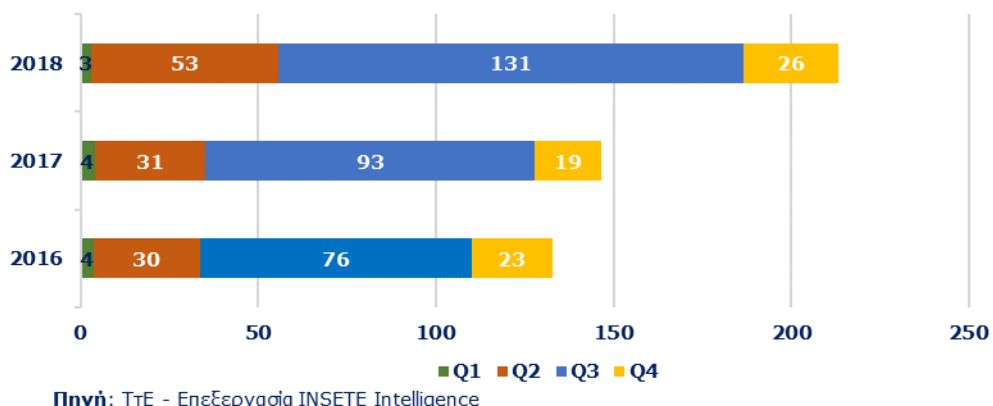
Σύνολο Διανυκτερεύσεων 2018 227.011.972

από Δανία 3.155.170

% επί του συνόλου 1,4%

Πηγή: ΤΤΕ - Επεξεργασία INSETE Intelligence

Έσοδα ανά τρίμηνο (σε χιλ.), 2016 - 18



Σύνολο Εισπράξεων 2018 15.653.185.629

από Δανία 213.150.035

% επί του συνόλου 1,4%

Πηγή: ΤΤΕ - Επεξεργασία INSETE Intelligence

Σύμφωνα με την Turespana 2018, ο τουρίστας από την Δανία είναι **ταξιδιώτης υψηλής έντασης**. Ο σκληρός σκανδιναβικός καιρός, η ευνοϊκή οικονομική κατάσταση και νομοθεσία για διακοπές καθώς και το ενδιαφέρον των Δανών για διαφορετικούς πολιτισμούς προϋποθέτει ότι το ταξίδι αποτελεί τρόπο ζωής. Κατά την χειμερινή περίοδο καταγράφεται το **40%** του συνόλου των ταξιδίων του έτους. Οι διακοπές **Ήλιος & Θάλασσα** εμφανίζουν την μεγαλύτερη ζήτηση και ακολουθούν το **City Break** με υψηλά ποσοστά ανάπτυξης τα τελευταία χρόνια, ο **αθλητικός τουρισμός** και η **επαφή με την φύση**. Επίσης, η παραδοσιακή **αγορά πακέτων** (μέσω tour operators) εξακολουθεί να έχει σημαντική **ζήτηση**, κυρίως μεταξύ των **ηλικιωμένων** και των **οικογενειών με παιδιά**.

Ο εισερχόμενος τουρισμός από την Δανία κατέγραψε αύξηση την περίοδο 2016-2018 κατά **+59,1%** (από **242 χιλ.** το 2016 σε **385 χιλ.** το 2018). Επιμέρους, 2017: **+15,5%** στις **279 χιλ.** και 2018: **+37,8%** στις **385 χιλ.** Το μερίδιο αγοράς της δανέζικης αγοράς το 2018 ανήλθε σε **1,3%** όταν το 2016 ήταν **1,0%**.

Οι αφίξεις από την Δανία εμφανίζουν έντονη εποχικότητα με το **82,0%** των αφίξεων για το 2018 να καταγράφεται στα **Q2** και **Q3**, ενώ τα αντίστοιχα μεγέθη για τα **Q1** και **Q4** ήταν **2,8%** και **15,1%**.

Σύμφωνα με στοιχεία του UNWTO 2017, η Ελλάδα αποτελεί τον **10^ο** πιο δημοφιλή προορισμό για εξερχόμενα ταξίδια από την Δανία (Outlook 2019 «[Οι προοπτικές του εισερχόμενου τουρισμού στην Ελλάδα το 2019](#)»), ενώ δεν υπάρχουν στοιχεία για τους δημοφιλέστερους προορισμούς στην Ελλάδα.

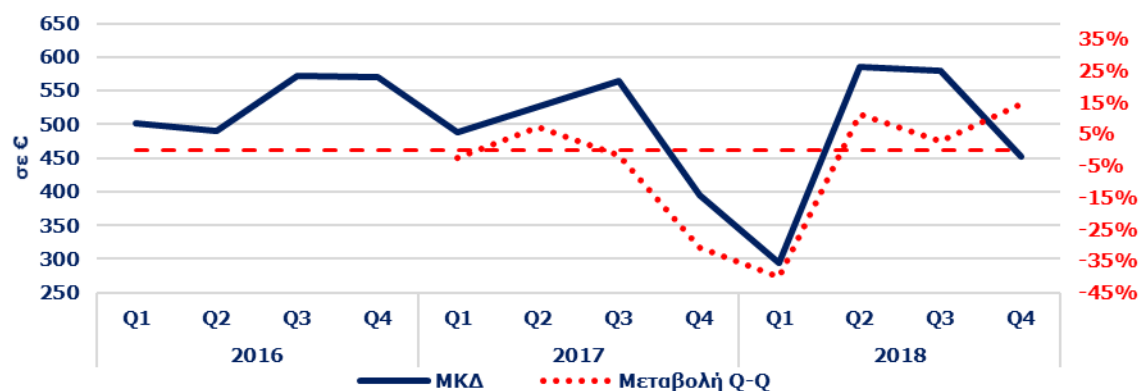
Αναφορικά με τις διανυκτερεύσεις των τουριστών από την Δανία, το 2018 καταγράφηκαν **3.155 χιλ. (ρεκόρ διανυκτερεύσεων, +59,0%)** με μερίδιο αγοράς **1,4%** όταν το 2016 είχαν καταγραφεί **1.984 χιλ.** και μερίδιο αγοράς **1,0%**. Η έντονη εποχικότητα παρατηρείται και στις διανυκτερεύσεις με το **85,3%** για το 2018 να καταγράφεται στα **Q2** και **Q3** ενώ αντίστοιχα στα **Q1** και **Q4** καταγράφεται το **2,2%** και **12,5%**.

Οι εισπράξεις από την Δανία το 2018 άγγιξαν τα **€ 213 εκ. (+60,5%)** με μερίδιο αγοράς **1,4%** όταν το 2016 το σύνολο των εισπράξεων ήταν **€ 133 εκ.** και μερίδιο αγοράς **1,0%**. Στα **Q2** και **Q3** καταγράφεται το **86,1%** των εσόδων για το 2018 από την αγορά της Δανίας ενώ στα **Q1** και **Q4** το **1,5%** και **12,4%** αντίστοιχα.



ΕΞΕΛΙΞΗ ΤΟΥΡΙΣΤΙΚΩΝ ΔΕΙΚΤΩΝ 2016 - 2018

Μέση κατά Κεφαλήν Δαπάνη και % μεταβολή ανά τρίμηνο, 2016 - 18



Πηγή: ΤΤΕ - Επεξεργασία INSETE Intelligence

Μέση κατά Κεφαλή Δαπάνη στην Ελλάδα το 2018

519,6

από Δανία

554,3

% του Μ.Ο της χώρας

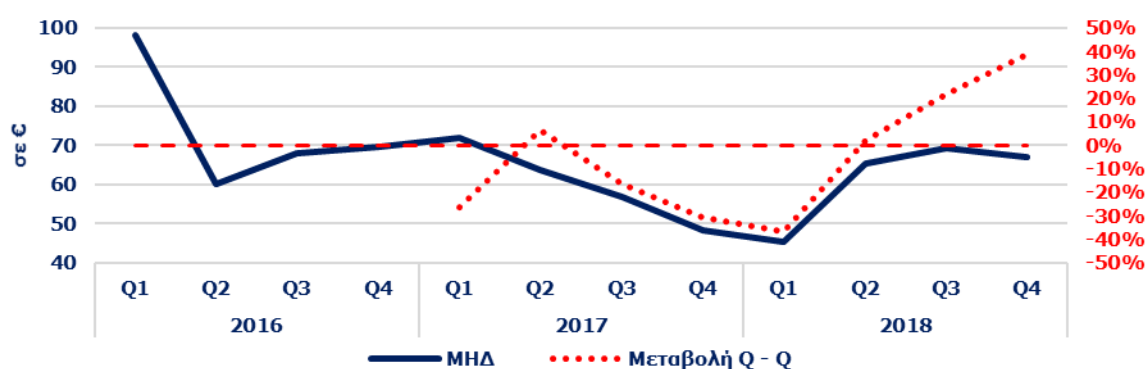
106,7%

Πηγή: ΤΤΕ - Επεξεργασία INSETE Intelligence

Η Μέση κατά Κεφαλή Δαπάνη (ΜΚΔ) της δανέζικης αγοράς το 2018 ανήλθε στα **€ 554,3**, υψηλότερη κατά **6,7%** από την ΜΚΔ που καταγράφεται στο σύνολο της χώρας (**€ 519,6**). Την περίοδο 2016-2018 η ΜΚΔ των τουριστών από την Δανία κατέγραψε αύξηση κατά **+0,9%** (από **€ 549,3** το 2016 σε **€ 554,3** το 2018).

Η Μέση Ημερήσια Δαπάνη των τουριστών από την Δανία το 2018 ήταν χαμηλότερη κατά **2,0%** από αυτή που καταγράφεται στο σύνολο της χώρας (**€ 67,6** έναντι **€ 69,0**). Την περίοδο 2016-2018 η Μέση Ημερήσια Δαπάνη των τουριστών από την Δανία κατέγραψε αύξηση κατά **+1,0%** (από **€ 66,9** το 2016 σε **€ 67,6** το 2018).

Μέση Ημερήσια Δαπάνη και % μεταβολή ανά τρίμηνο, 2016 - 18



Πηγή: ΤΤΕ - Επεξεργασία INSETE Intelligence

Μέση Ημερήσια Δαπάνη στην Ελλάδα το 2018

69,0

από Δανία

67,6

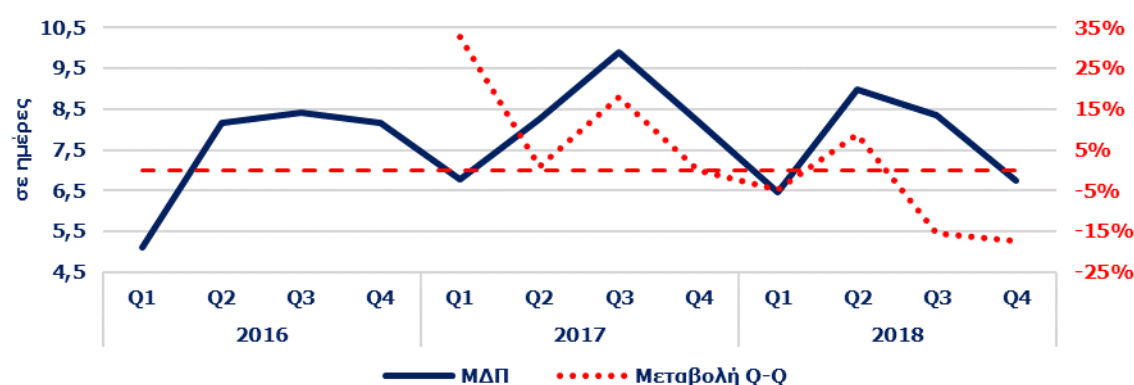
% του Μ.Ο της χώρας

98,0%

Πηγή: ΤΤΕ - Επεξεργασία INSETE Intelligence

Αναφορικά με την Μέση Διάρκεια Παραμονής, οι τουρίστες από την Δανία διέμειναν το 2018 κατά μέσο όρο στην Ελλάδα **8,2 ημέρες** (**8,9** υψηλότερα από τον μέσο όρο της χώρας, **7,5** ημέρες). Η Μέση Διάρκεια Παραμονής των τουριστών από την Δανία την περίοδο 2016-2018 σημείωσε οριακή μείωση κατά **-0,1%** (από **8,2** ημέρες το 2016 σε **8,2** ημέρες το 2018).

Μέση Διάρκεια Παραμονής και % μεταβολή ανά τρίμηνο, 2016 - 18



Πηγή: ΤΤΕ - Επεξεργασία INSETE Intelligence

Μέση Διάρκεια Παραμονής στην Ελλάδα το 2018

7,5

από Δανία

8,2

% του Μ.Ο της χώρας

108,9%

Πηγή: ΤΤΕ - Επεξεργασία INSETE Intelligence

Όσον αφορά στην οικονομία της Δανίας, σύμφωνα με την μελέτη του INSETE: Outlook 2019 «[Οι προοπτικές του εισερχόμενου τουρισμού στην Ελλάδα το 2019](#)», παρατηρείται περαιτέρω αποκλιμάκωση της ανεργίας και αύξηση του κατά Κεφαλήν ΑΕΠ, ενώ η ισοτιμία της Κορώνας Δανίας με το Ευρώ παραμένει πρακτικά αμετάβλητη. Παρόλα αυτά ο δείκτης καταναλωτικής εμπιστοσύνης μειώνεται. Σύμφωνα με την Ευρωπαϊκή Επιτροπή, η οικονομική ανάπτυξη της Δανίας αναμένεται να παραμείνει σταθερή για το 2019 και το 2020, με κινητήρια δύναμη την εσωτερική ζήτηση.