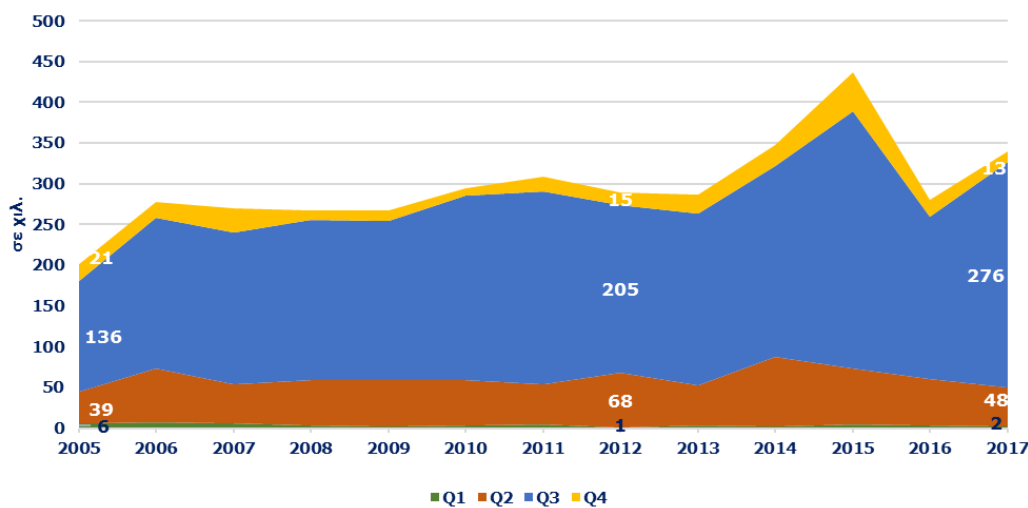




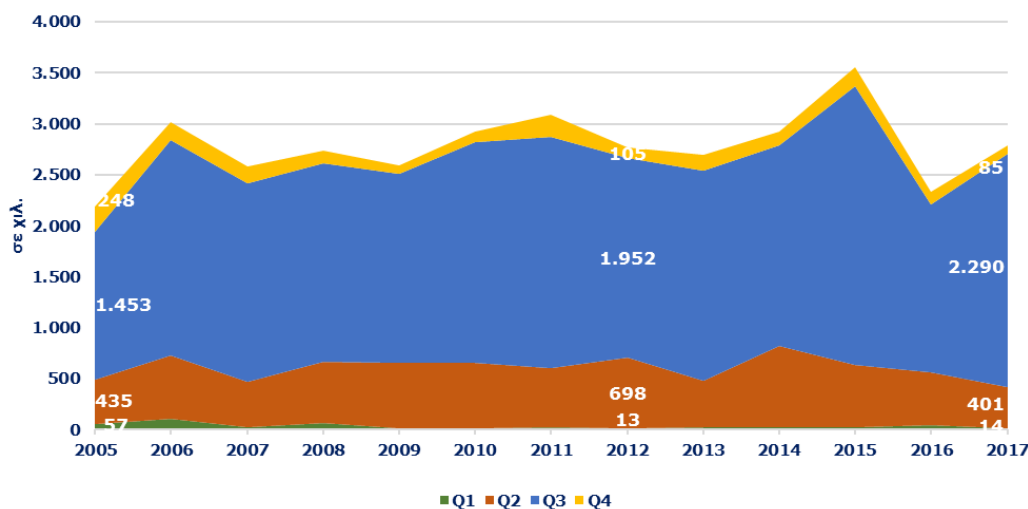
ΕΞΕΛΙΞΗ ΤΟΥΡΙΣΤΙΚΩΝ ΔΕΙΚΤΩΝ 2005 - 2017

Αφίξεις ανά τρίμηνο, 2005 - 2017



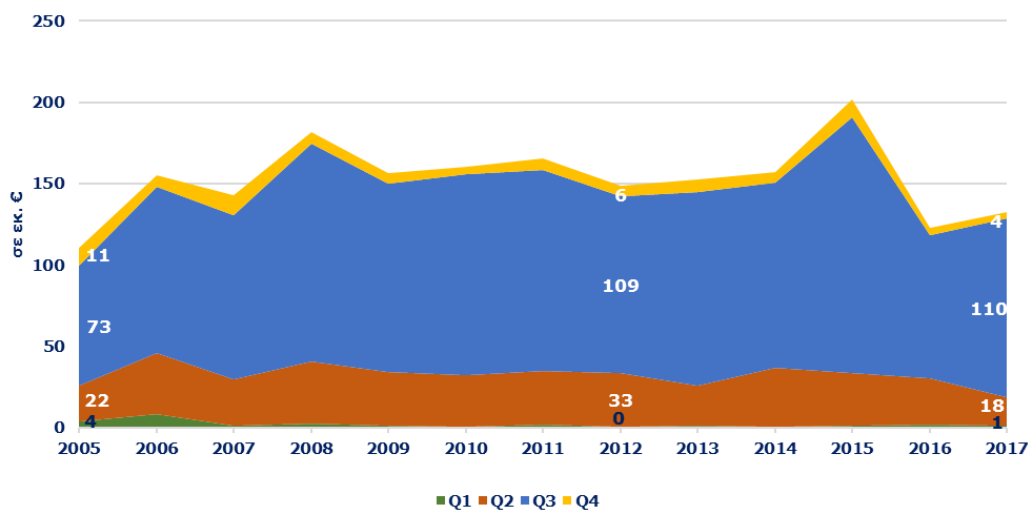
Πηγή: Τράπεζα της Ελλάδος - Επεξεργασία SETE Intelligence

Σύνολο Αφίξεων 2017	27.194.185
από Τσεχία	339.398
% επί του συνόλου	1,2%
Top-3 προορισμοί το 2017	-

Πηγή: Τράπεζα της Ελλάδος - Επεξεργασία SETE Intelligence
Διανυκτερεύσεις ανά τρίμηνο, 2005 - 2017

Πηγή: Τράπεζα της Ελλάδος - Επεξεργασία SETE Intelligence

Σύνολο Διανυκτερεύσεων 2017	209.855.157
από Τσεχία	2.790.512
% επί του συνόλου	1,3%

Πηγή: Τράπεζα της Ελλάδος - Επεξεργασία SETE Intelligence
Έσοδα ανά τρίμηνο, 2005 - 2017

Πηγή: Τράπεζα της Ελλάδος - Επεξεργασία SETE Intelligence

Σύνολο Εισπράξεων 2017	14.202.462.079
από Τσεχία	132.231.943
% επί του συνόλου	0,9%

Πηγή: Τράπεζα της Ελλάδος - Επεξεργασία SETE Intelligence

Ο εισερχόμενος τουρισμός από την Τσεχία καθόλη τη διάρκεια της Έρευνας ήταν μικρός (δεν ξεπέρασε τις **437 χιλ.** αφίξεις) παρουσιάζοντας διακυμάνσεις ανά έτος. Το 2017 καταγράφηκαν **339 χιλ.** αφίξεις από την Τσεχία με μερίδιο αγοράς **1,2%** όταν το 2005 οι αφίξεις ήταν **202 χιλ.** και **1,4%** μερίδιο αγοράς (**+68,1%**).

Οι αφίξεις από την Τσεχία εμφανίζουν έντονη εποχικότητα και, συγκεκριμένα, το 2017 οι αφίξεις στο **Q3** έφθασαν το **81,5%** και στο **Q2** το **14,2%**. Δηλαδή το **95,7%** των αφίξεων καταγράφεται στην τουριστική περίοδο. Τα αντίστοιχα μεγέθη για το **Q1** και **Q4** ήταν **0,5%** και **3,8%** αντίστοιχα.

Σύμφωνα με στοιχεία του UNWTO 2016, η Ελλάδα αποτελεί τον **8^ο** πιο δημοφιλή προορισμό για εξερχόμενα ταξίδια από την Τσεχία ([Outlook 2018«Οι προοπτικές του εισερχόμενου τουρισμού στην Ελλάδα το 2018»](#)). Δεν υπάρχουν στοιχεία για τους δημοφιλέστερους προορισμούς στην Ελλάδα των τουριστών από την Τσεχία.

Αναφορικά με τις διανυκτερεύσεις των τουριστών από την Τσεχία, το 2017 καταγράφηκαν **2.791 χιλ.** με μερίδιο αγοράς **1,3%** όταν το 2005 είχαν καταγραφεί **2.193 χιλ.** και μερίδιο αγοράς **1,4%** (**+27,3%**). Η πλειονότητα των διανυκτερεύσεων για το 2017 (**96,4%**) καταγράφεται όπως είναι φυσικό στα **Q2** και **Q3** (τουριστική σεζόν) όπου σημειώνεται και ο μεγαλύτερος αριθμός τουριστών.

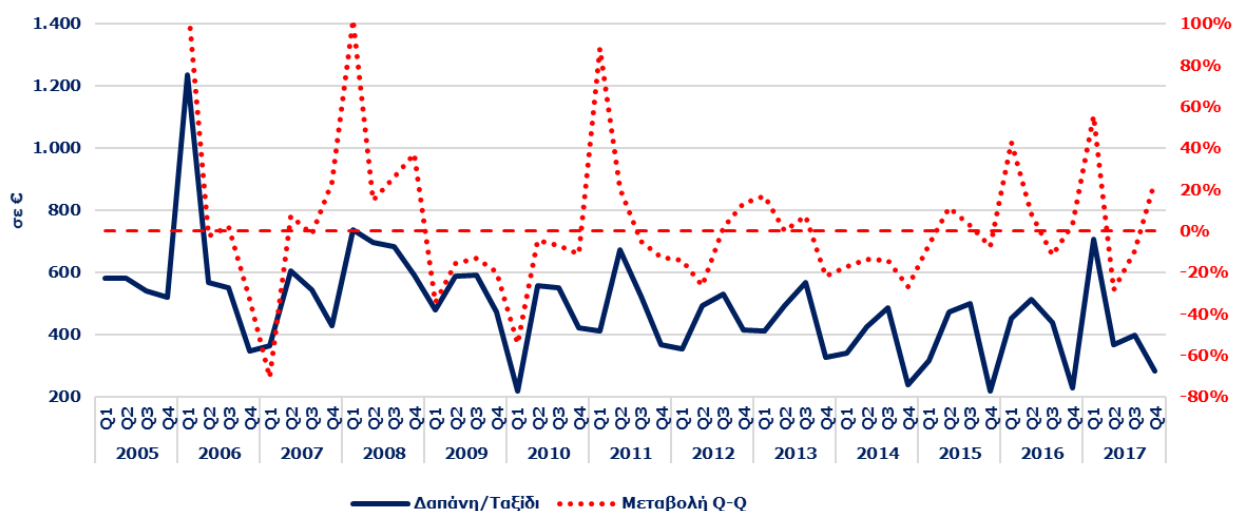
Οι εισπράξεις από την Τσεχία το 2017 άγγιξαν τα **€ 132 εκ.** με μερίδιο αγοράς **0,9%** όταν το 2005 το σύνολο των εισπράξεων ήταν **€ 110 εκ.** και μερίδιο αγοράς **1,0%** (**+19,8%**). Στα **Q2 – Q3** καταγράφεται το **96,3%** των εσόδων από την αγορά της Τσεχίας.

Συμπερασματικά μπορούμε να αναφέρουμε ότι στην τουριστική περίοδο (**Q2 – Q3**) καταγράφεται το **95,7%** των αφίξεων, το **96,4%** των διανυκτερεύσεων και **96,3%** των εσόδων. Η μεγάλη συγκέντρωση στα **Q2 – Q3** υποδηλώνει την επιλογή της Ελλάδας ως προορισμού διακοπών Ήλιος & Θάλασσα για τους τουρίστες από την Τσεχία.



ΕΞΕΛΙΞΗ ΤΟΥΡΙΣΤΙΚΩΝ ΔΕΙΚΤΩΝ 2005 - 2017

Δαπάνη/Ταξίδι και μεταβολή της ανά τρίμηνο, 2005 - 2017

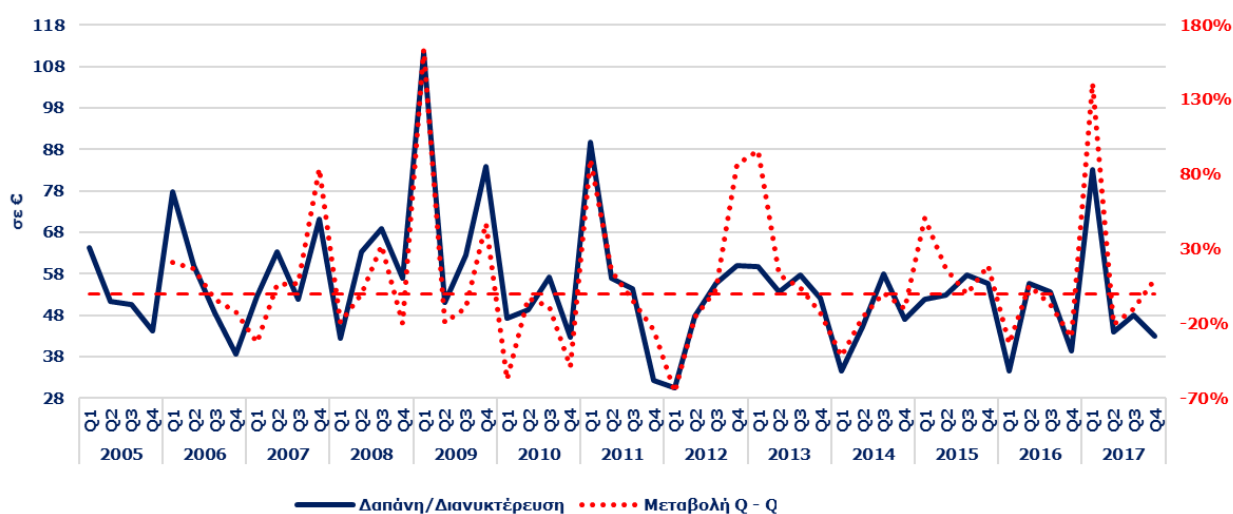


Πηγή: Τράπεζα της Ελλάδος - Επεξεργασία SETE Intelligence

Μέση κατά Κεφαλή Δαπάνη στην Ελλάδα το 2017	522
από Τσεχία	390
% του Μ.Ο της χώρας	74,6%

Πηγή: Τράπεζα της Ελλάδος - Επεξεργασία SETE Intelligence

Δαπάνη/Διανυκτέρευση και μεταβολή της ανά τρίμηνο, 2005 - 2017

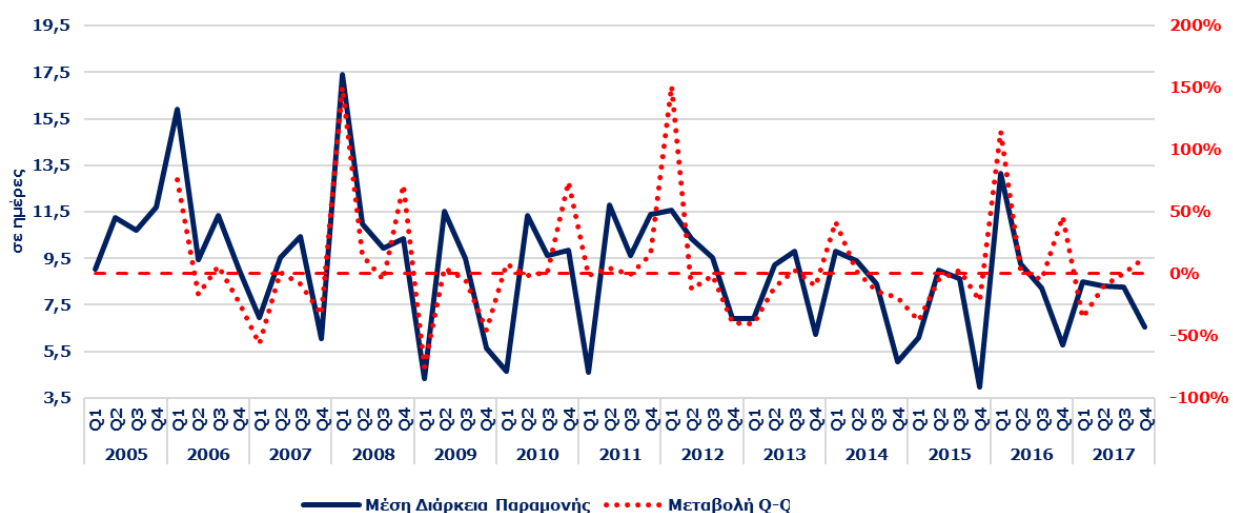


Πηγή: Τράπεζα της Ελλάδος - Επεξεργασία SETE Intelligence

Μέση Δαπάνη ανά Διανυκτέρευση στην Ελλάδα το 2017	68
από Τσεχία	47
% του Μ.Ο της χώρας	70,0%

Πηγή: Τράπεζα της Ελλάδος - Επεξεργασία SETE Intelligence

Μέση Διάρκεια Παραμονής και μεταβολή της ανά τρίμηνο, 2005 - 2017



Πηγή: Τράπεζα της Ελλάδος - Επεξεργασία SETE Intelligence

Μέση Διάρκεια Παραμονής στην Ελλάδα το 2017	7,7
από Τσεχία	8,2
% του Μ.Ο της χώρας	106,5%

Πηγή: Τράπεζα της Ελλάδος - Επεξεργασία SETE Intelligence

Η Μέση κατά Κεφαλή Δαπάνη (ΜΚΔ) για την αγορά της Τσεχίας το 2017 ανέρχεται στα **€ 390** (έναντι **€ 547** το 2005, **-28,7%**), χαμηλότερη κατά **-25,4%** από την ΜΚΔ που καταγράφεται στο σύνολο της χώρας (**€ 522**). Η ΜΚΔ από το 2005 – 2008 εμφανίζει διακυμάνσεις, από το 2009 – 2012 μείωση (**-12,0%**), από το 2012 – 2015 διακυμάνσεις ενώ από το 2015 – 2017 μείωση (**-15,6%**). Η υψηλότερη ΜΚΔ καταγράφεται το 2008 (**€ 682**) και η χαμηλότερη το 2017 (**€ 390**).

Η Μέση Δαπάνη ανά Διανυκτέρευση για την αγορά της Τσεχίας ανέρχεται στα **€ 47** έναντι **€ 68** (**30,0%** χαμηλότερη) που είναι στο σύνολο της χώρας, καταγράφοντας μείωση **-5,9%** σε σύγκριση με το 2005 (**€ 50**). Η υψηλότερη Μέση Δαπάνη ανά Διανυκτέρευση καταγράφηκε το 2008 (**€ 66**) ενώ η χαμηλότερη το 2017 (**€ 47**).

Αναφορικά με την Μέση Διάρκεια Παραμονής, οι τουρίστες από την Τσεχία διαμένουν κατά μέσο όρο στην Ελλάδα **8,2 ημέρες** (**6,5%** υψηλότερα από τον μέσο όρο της χώρας που είναι **7,7 ημέρες**). Η Μέση Διάρκεια Παραμονής για την αγορά της Τσεχίας εμφανίζει διακυμάνσεις από έτος σε έτος, με πτωτική όμως τάση (**-24,3%**, από **10,9** ημέρες το 2005 σε **8,2** ημέρες το 2017), με την υψηλότερη τιμή να καταγράφεται το 2005 (**10,9** ημέρες) και την χαμηλότερη το 2015 (**8,1** ημέρες).

Τέλος, όσον αφορά τις προοπτικές της οικονομίας της Τσεχίας, σύμφωνα με την μελέτη του INSETE [Outlook 2018](#) «[Οι προοπτικές του εισερχόμενου τουρισμού στην Ελλάδα το 2018](#)», αυτές είναι θετικές λόγω της υψηλής καταναλωτικής εμπιστοσύνης και της ανατίμησης της τσεχικής κορώνας έναντι του Ευρώ.