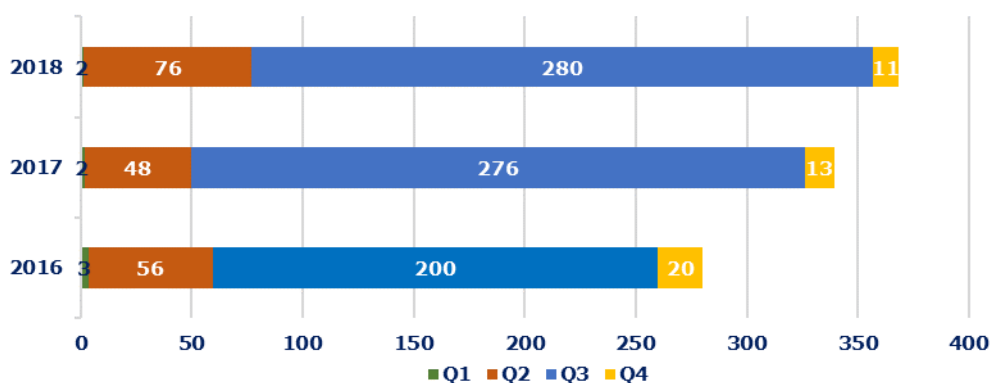




Αφίξεις ανά τρίμηνο (σε χιλ.), 2016 - 18



Πηγή: ΤτΕ - Επεξεργασία INSETE Intelligence

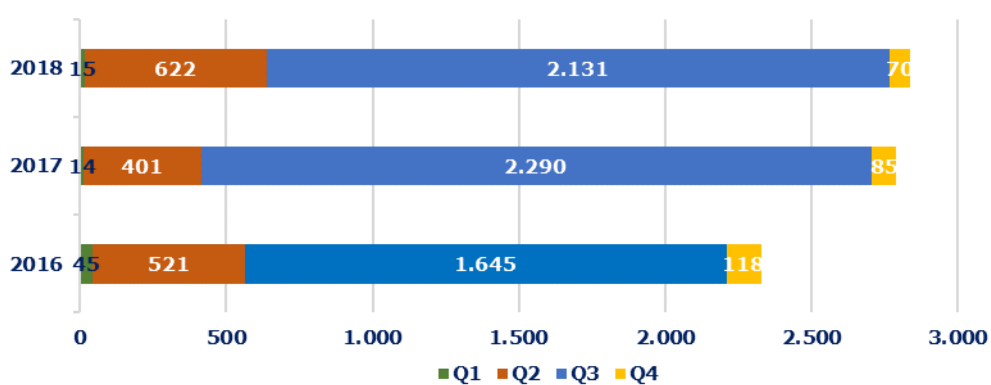
<b>Σύνολο Αφίξεων 2018</b>	30.122.781
<b>από Τσεχία</b>	368.076
<b>% επί του συνόλου</b>	1,2%

**Top-3 προορισμοί το 2018**

-

Πηγή: ΤτΕ - Επεξεργασία INSETE Intelligence

Διανυκτερεύσεις ανά τρίμηνο (σε χιλ.), 2016 - 18

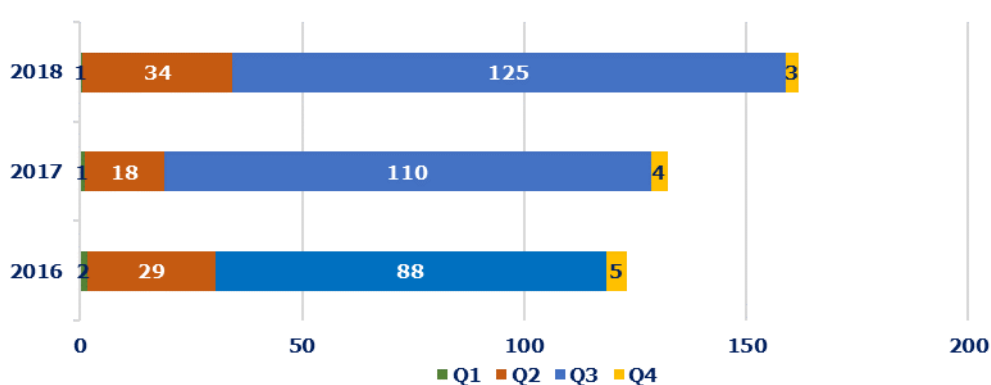


Πηγή: ΤτΕ - Επεξεργασία INSETE Intelligence

<b>Σύνολο Διανυκτερεύσεων 2018</b>	227.011.972
<b>από Τσεχία</b>	2.838.558
<b>% επί του συνόλου</b>	1,3%

Πηγή: ΤτΕ - Επεξεργασία INSETE Intelligence

Έσοδα ανά τρίμηνο (σε εκατ. €), 2016 - 18



Πηγή: ΤτΕ - Επεξεργασία INSETE Intelligence

<b>Σύνολο Εισπράξεων 2018</b>	15.653.185.629
<b>από Τσεχία</b>	161.799.599
<b>% επί του συνόλου</b>	1,0%

Πηγή: ΤτΕ - Επεξεργασία INSETE Intelligence

Ο εισερχόμενος τουρισμός από την Τσεχία κατέγραψε αύξηση την περίοδο 2016-2018 κατά **+31,3%** (από **280 χιλ.** το 2016 σε **368 χιλ.** το 2018). Επιμέρους, 2017: **+21,1%** στις **339 χιλ.** και 2018: **+8,4%** στις **368 χιλ.** Το μερίδιο αγοράς της τσέχικης αγοράς για το 2018 ανήλθε σε **1,2%** όταν το 2016 ήταν **1,1%**.

Οι αφίξεις από την Τσεχία εμφανίζουν έντονη εποχικότητα και, συγκεκριμένα, το 2018 οι αφίξεις στο **Q3** έφθασαν το **76,0%** και στο **Q2** το **20,5%**. Δηλαδή το **96,6%** των αφίξεων καταγράφεται στην τουριστική περίοδο. Τα αντίστοιχα μεγέθη για το **Q1** και **Q4** ήταν **0,4%** και **3,0%** αντίστοιχα. Σύμφωνα με στοιχεία του UNWTO 2017, η Ελλάδα αποτελεί τον **8<sup>ο</sup>** πιο δημοφιλή προορισμό για εξερχόμενα ταξίδια από την Τσεχία (Outlook 2019 «[Οι προοπτικές του εισερχόμενου τουρισμού στην Ελλάδα το 2019](#)»). Δεν υπάρχουν στοιχεία για τους δημοφιλέστερους προορισμούς στην Ελλάδα των τουριστών από την Τσεχία.

Αναφορικά με τις διανυκτερεύσεις των τουριστών από την Τσεχία, το 2018 καταγράφηκαν **2.839 χιλ.** (**+21,9%**) με μερίδιο αγοράς **1,3%** όταν το 2016 είχαν καταγραφεί **2.328 χιλ.** και μερίδιο αγοράς **1,2%**. Η πλειονότητα των διανυκτερεύσεων για το 2018 (**97,0%**) καταγράφεται όπως είναι φυσικό στα **Q2** και **Q3** (τουριστική σεζόν) όπου σημειώνεται και ο μεγαλύτερος αριθμός τουριστών.

Οι εισπράξεις από την Τσεχία το 2018 άγγιξαν τα **€ 162 εκ.** (**+31,4%**) με μερίδιο αγοράς **1,0%** όταν το 2016 το σύνολο των εισπράξεων ήταν **€ 123 εκ.** και μερίδιο αγοράς **1,0%**. Στα **Q2** και **Q3** καταγράφεται το **97,8%** των εσόδων από την αγορά της Τσεχίας.

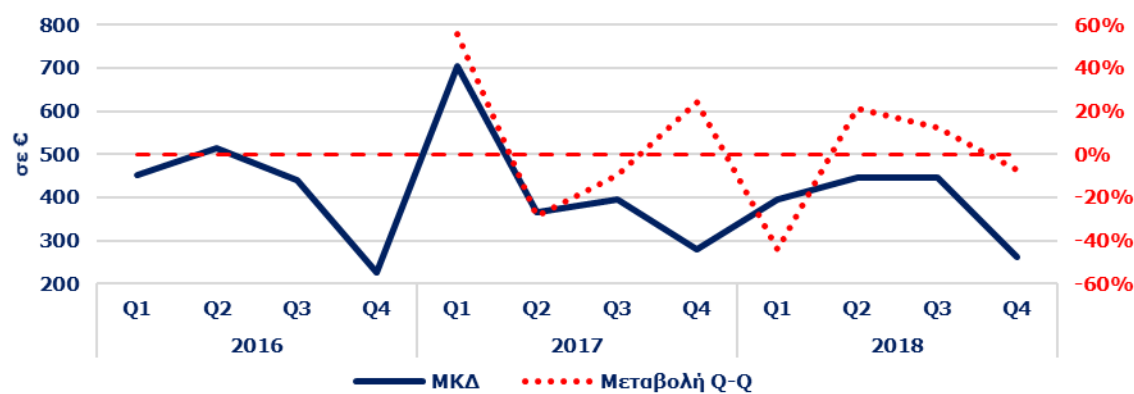
Συμπερασματικά μπορούμε να αναφέρουμε ότι στην τουριστική περίοδο (**Q2** και **Q3**) καταγράφεται το **96,6%** των αφίξεων, το **97,0%** των διανυκτερεύσεων και το **97,8%** των εσόδων. Η μεγάλη συγκέντρωση στα **Q2** και **Q3** υποδηλώνει την επιλογή της Ελλάδας ως προορισμού διακοπών Ήλιος & Θάλασσα για τους τουρίστες από την Τσεχία. Τέλος, η αγορά της Τσεχίας εμφανίζει την υψηλότερη εποχικότητα από όλες τις εξεταζόμενες αγορές.

Για ιστορικά στοιχεία 2005 - 2017 βλέπε [εδώ](#)



## ΕΞΕΛΙΞΗ ΤΟΥΡΙΣΤΙΚΩΝ ΔΕΙΚΤΩΝ 2016 - 2018

Μέση κατά Κεφαλήν Δαπάνη και % μεταβολή ανά τρίμηνο, 2016 - 18



Πηγή: ΤΤΕ - Επεξεργασία INSETE Intelligence

## Μέση κατά Κεφαλή Δαπάνη στην Ελλάδα το 2018

519,6

## από Τσεχία

439,6

## % του Μ.Ο της χώρας

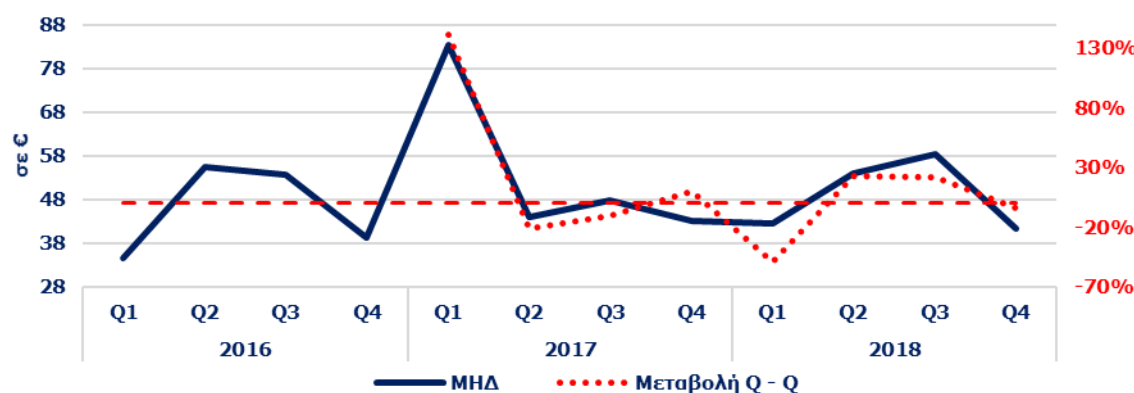
84,6%

Πηγή: ΤΤΕ - Επεξεργασία INSETE Intelligence

Η Μέση κατά Κεφαλή Δαπάνη (ΜΚΔ) της τσέχικης αγοράς το 2018 ανήλθε στα € 439,6, χαμηλότερη κατά 15,4% από την ΜΚΔ που καταγράφεται στο σύνολο της χώρας (€ 519,6). Την περίοδο 2016-2018 η ΜΚΔ των τουριστών από την Τσεχία κατέγραψε οριακή αύξηση κατά +0,1% (από € 439,2 το 2016 σε € 439,6 το 2018).

Η Μέση Ημερήσια Δαπάνη των τουριστών από την Τσεχία το 2018 ήταν χαμηλότερη κατά 17,3% από αυτή που καταγράφεται στο σύνολο της χώρας (€ 57,0 έναντι € 69,0). Την περίοδο 2016-2018 η Μέση Ημερήσια Δαπάνη των τουριστών από την Τσεχία κατέγραψε αύξηση κατά +7,8% (από € 52,9 το 2016 σε € 57,0 το 2018).

Μέση Ημερήσια Δαπάνη και % μεταβολή ανά τρίμηνο, 2016 - 18



Πηγή: ΤΤΕ - Επεξεργασία INSETE Intelligence

## Μέση Ημερήσια Δαπάνη στην Ελλάδα το 2018

69,0

## από Τσεχία

57,0

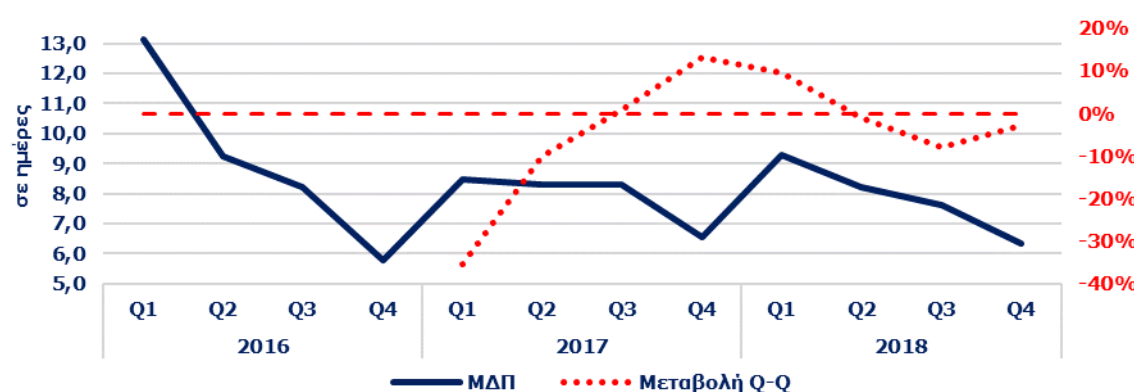
## % του Μ.Ο της χώρας

82,7%

Πηγή: ΤΤΕ - Επεξεργασία INSETE Intelligence

Αναφορικά με την Μέση Διάρκεια Παραμονής, οι τουρίστες από την Τσεχία διέμειναν το 2018 κατά μέσο όρο στην Ελλάδα 7,7 ημέρες (2,3% υψηλότερα από τον μέσο όρο της χώρας, 7,5 ημέρες). Η Μέση Διάρκεια Παραμονής των τουριστών από την Τσεχία την περίοδο 2016-2018 σημείωσε μείωση κατά -7,2% (από 8,3 ημέρες το 2016 σε 7,7 ημέρες το 2018).

Μέση Διάρκεια Παραμονής και % μεταβολή ανά τρίμηνο, 2016 - 18



Πηγή: ΤΤΕ - Επεξεργασία INSETE Intelligence

## Μέση Διάρκεια Παραμονής στην Ελλάδα το 2018

7,5

## από Τσεχία

7,7

## % του Μ.Ο της χώρας

102,3%

Πηγή: ΤΤΕ - Επεξεργασία INSETE Intelligence

Τέλος, όσον αφορά στις προοπτικές της οικονομίας της Τσεχίας, σύμφωνα με την μελέτη του INSETE Outlook 2019 «Οι προοπτικές του εισερχόμενου τουρισμού στην Ελλάδα το 2019», αυτές είναι θετικές, παρά την επιδείνωση της καταναλωτικής εμπιστοσύνης, αφού σημειώνεται αύξηση στο κατά Κεφαλήν ΑΕΠ, μείωση στην ανεργία και ανατίμηση της Τσέχικης Κορώνας έναντι του Ευρώ. Σύμφωνα με την Ευρωπαϊκή Επιτροπή, ο ρυθμός ανάπτυξης της τσέχικης οικονομίας αναμένεται να μετριαστεί το 2019 και το 2020. Η εγχώρια ζήτηση πιθανόν να παραμείνει η μοναδική κινητήρια δύναμη αύξησης του ΑΕΠ ενώ οι εξαγωγές αναμένεται να έχουν αρνητικό αντίκτυπο στην ανάπτυξη για 2<sup>η</sup> συνεχή χρονιά.