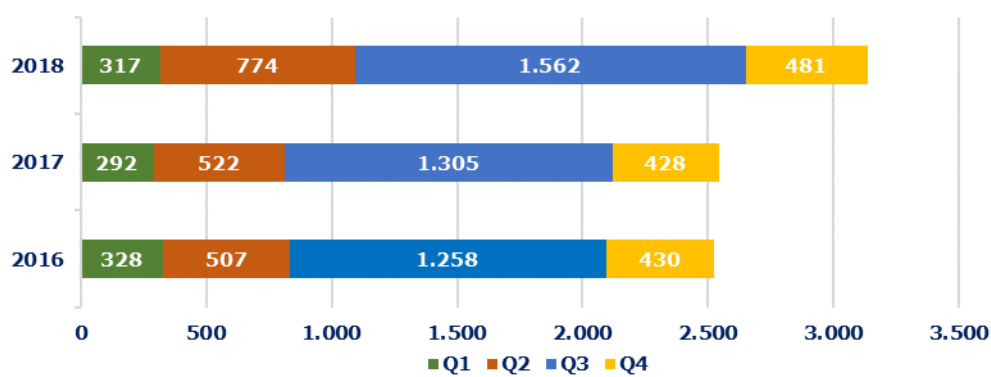


ΕΞΕΛΙΞΗ ΤΟΥΡΙΣΤΙΚΩΝ ΔΕΙΚΤΩΝ 2016 - 2018

Αφίξεις ανά τρίμηνο (σε χιλ.), 2016 - 18



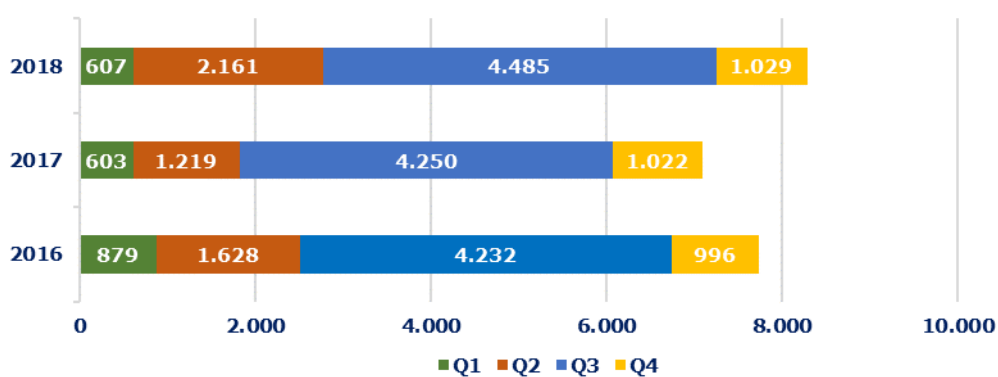
Πηγή: ΤτΕ - Επεξεργασία INSETE Intelligence

Σύνολο Αφίξεων 2018 30.122.781**από Βουλγαρία** 3.135.327**% επί του συνόλου** 10,4%**Top-3 προορισμοί το 2018**

Κεν. Μακεδονία, Αν. Μακεδονία & Θράκη, Δυτική Μακεδονία

Πηγή: ΤτΕ - Επεξεργασία INSETE Intelligence

Διανυκτερεύσεις ανά τρίμηνο (σε χιλ.), 2016 - 18

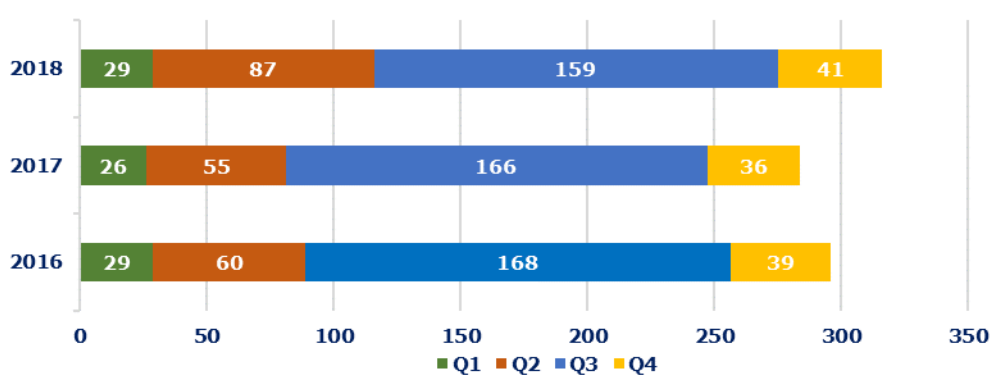


Πηγή: ΤτΕ - Επεξεργασία INSETE Intelligence

Σύνολο Διανυκτερεύσεων 2018 227.011.972**από Βουλγαρία** 8.281.691**% επί του συνόλου** 3,6%

Πηγή: ΤτΕ - Επεξεργασία INSETE Intelligence

Έσοδα ανά τρίμηνο (σε εκατ. €), 2016 - 18



Πηγή: ΤτΕ - Επεξεργασία INSETE Intelligence

Σύνολο Εισπράξεων 2018 15.653.185.629**από Βουλγαρία** 316.116.144**% επί του συνόλου** 2,0%

Πηγή: ΤτΕ - Επεξεργασία INSETE Intelligence

Ο εισερχόμενος τουρισμός από την Βουλγαρία την περίοδο 2016-2018 κατέγραψε αύξηση κατά **+24,3%** (από **2.523 χιλ.** το 2016 σε **3.135 χιλ.** το 2018).

Επιμέρους, 2017: **+0,9%** στις **2.546 χιλ.** και 2018: **+23,1%** στις **3.135 χιλ.** Το μερίδιο της βουλγάρικης αγοράς στον εισερχόμενο τουρισμό το 2018 ανήλθε στο **10,4%** όταν το 2016 ήταν **10,2%**.


Η πλειονότητα των αφίξεων για το 2018 (**74,5%**) εντοπίζεται στα **Q2** και **Q3** (τουριστική σεζόν), ενώ στα **Q1** και **Q4** καταγράφεται το **10,1%** και **15,4%** αντίστοιχα.

Σύμφωνα με στοιχεία του UNWTO 2017, η Ελλάδα αποτελεί τον πιο δημοφιλή προορισμό για εξερχόμενα ταξίδια από την Βουλγαρία (Outlook addendum 2019 «[Οι προοπτικές του εισερχόμενου οδικού τουρισμού στην Ελλάδα το 2019](#)»), ενώ οι δημοφιλέστεροι προορισμοί στην Ελλάδα σύμφωνα με την ΤτΕ 2018, είναι η Κεντρική Μακεδονία, η Ανατολική Μακεδονία και Θράκη και η Δυτική Μακεδονία.

Αναφορικά με τις διανυκτερεύσεις των τουριστών από την Βουλγαρία, το 2018 καταγράφηκαν **8.282 χιλ.** (**+7,1%**) με μερίδιο αγοράς **3,6%** όταν το 2016 είχαν καταγραφεί **7.735 χιλ.** και μερίδιο αγοράς **4,1%**. Η πλειονότητα των διανυκτερεύσεων για το 2018 (**80,2%**) καταγράφεται όπως είναι φυσικό στα **Q2** και **Q3** (τουριστική σεζόν) όπου σημειώνεται και ο μεγαλύτερος αριθμός τουριστών. Τα αντίστοιχα μεγέθη για τα **Q1** και **Q4** ήταν **7,3%** και **12,4%**.

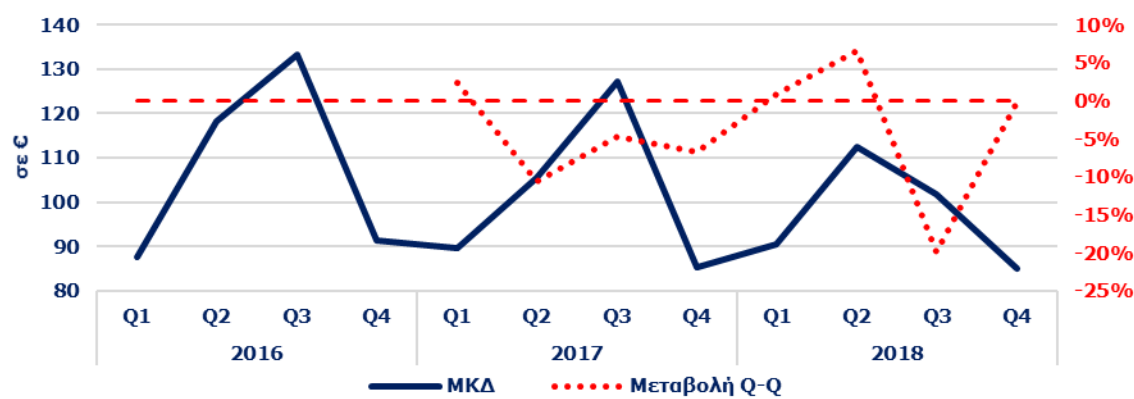
Οι εισπράξεις από την Βουλγαρία το 2018 άγγιξαν τα **€ 316 εκ.** (**+6,9%**) με μερίδιο αγοράς **2,0%** όταν το 2016 το σύνολο των εισπράξεων ήταν **€ 296 εκ.** και μερίδιο αγοράς **2,3%**. Στα **Q2** και **Q3** καταγράφεται το **77,9%** των εσόδων από την αγορά της Βουλγαρίας ενώ στα **Q1** και **Q4** το **9,1%** και **13,0%** αντίστοιχα. **52**

Για ιστορικά στοιχεία 2005 - 2017 βλέπε [εδώ](#)



ΕΞΕΛΙΞΗ ΤΟΥΡΙΣΤΙΚΩΝ ΔΕΙΚΤΩΝ 2016 - 2018

Μέση κατά Κεφαλήν Δαπάνη και % μεταβολή ανά τρίμηνο, 2016 - 18



Πηγή: ΤΤΕ - Επεξεργασία INSETE Intelligence

Μέση κατά Κεφαλή Δαπάνη στην Ελλάδα το 2018

519,6

από Βουλγαρία

100,8

% του Μ.Ο της χώρας

19,4%

Πηγή: ΤΤΕ - Επεξεργασία INSETE Intelligence

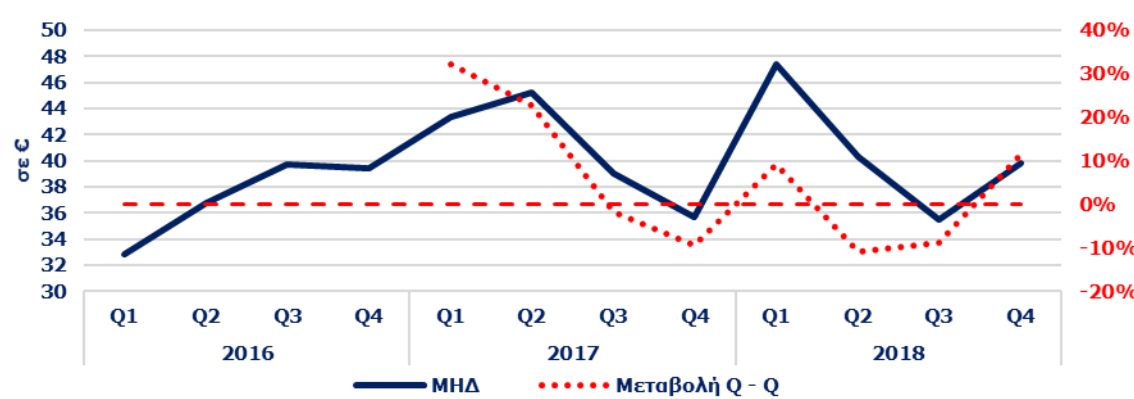
Η Μέση κατά Κεφαλή Δαπάνη (ΜΚΔ) της βουλγαρικής αγοράς το 2018 ανέρχεται στα **€ 100,8**, χαμηλότερη κατά **80,6%** από την ΜΚΔ που καταγράφεται στο σύνολο της χώρας (**€ 519,6**). Την περίοδο 2016-2018 η ΜΚΔ των τουριστών από την Βουλγαρία κατέγραψε μείωση κατά **-14,0%** (από **€ 117,3** το 2016 σε **€ 100,8** το 2018).

Η Μέση Ημερήσια Δαπάνη των τουριστών από την Βουλγαρία το 2018 είναι χαμηλότερη κατά **44,6%** από αυτή που καταγράφεται στο σύνολο της χώρας (**€ 38,2** έναντι **€ 69,0**). Την περίοδο 2016-2018 η Μέση Ημερήσια Δαπάνη των τουριστών από την Βουλγαρία κατέγραψε οριακή μείωση κατά **-0,2%** (από **€ 38,2** το 2016 σε **€ 38,2** το 2018).

Αναφορικά με την Μέση Διάρκεια Παραμονής, οι τουρίστες από την Βουλγαρία διέμειναν το 2018 κατά μέσο όρο στην Ελλάδα **2,6 ημέρες (65,0%** χαμηλότερα από τον μέσο όρο της χώρας, **7,5** ημέρες). Η Μέση Διάρκεια Παραμονής των τουριστών από την Βουλγαρία την περίοδο 2016-2018 σημείωσε μείωση κατά **-13,9%** (από **3,1** ημέρες το 2016 σε **2,6** ημέρες το 2018).

Τέλος, όσον αφορά στις προοπτικές της οικονομίας της Βουλγαρίας, σύμφωνα με την μελέτη του INSETE: Outlook addendum «[Οι προοπτικές του εισερχόμενου οδικού τουρισμού στην Ελλάδα το 2019](#)», αυτές είναι θετικές, λόγω ισχυρής εσωτερικής ζήτησης (κλειδωμένη η ισοτιμία του Λεβ έναντι το Ευρώ) που επιτρέπει στην οικονομία να αντιμετωπίσει με αισιοδοξία το αντίξοο παγκόσμιο οικονομικό περιβάλλον. Επίσης, υψηλοί ρυθμού ανάπτυξης για την βουλγαρική οικονομία προβλέπονται μετά το 2018 ενώ και το ποσοστό της ανεργίας αναμένεται να μειωθεί περαιτέρω. Αντίθετα ο δείκτης Οικονομικού Κλίματος τον τελευταίο χρόνο εμφανίζει πτωτικές τάσεις.

Μέση Ημερήσια Δαπάνη και % μεταβολή ανά τρίμηνο, 2016 - 18



Πηγή: ΤΤΕ - Επεξεργασία INSETE Intelligence

Μέση Ημερήσια Δαπάνη στην Ελλάδα το 2018

69,0

από Βουλγαρία

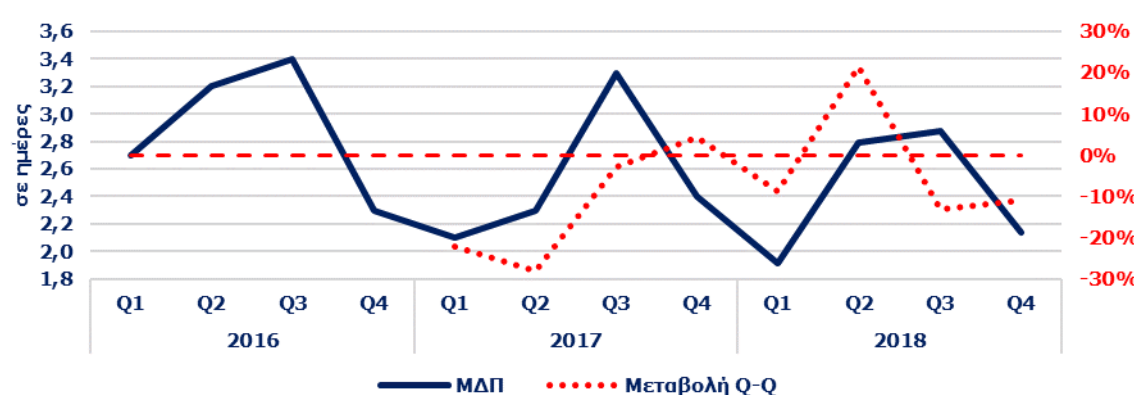
38,2

% του Μ.Ο της χώρας

55,4%

Πηγή: ΤΤΕ - Επεξεργασία INSETE Intelligence

Μέση Διάρκεια Παραμονής και % μεταβολή ανά τρίμηνο, 2016 - 18



Πηγή: ΤΤΕ - Επεξεργασία INSETE Intelligence

Μέση Διάρκεια Παραμονής στην Ελλάδα το 2018

7,5

από Βουλγαρία

2,6

% του Μ.Ο της χώρας

35,0%

Πηγή: ΤΤΕ - Επεξεργασία INSETE Intelligence