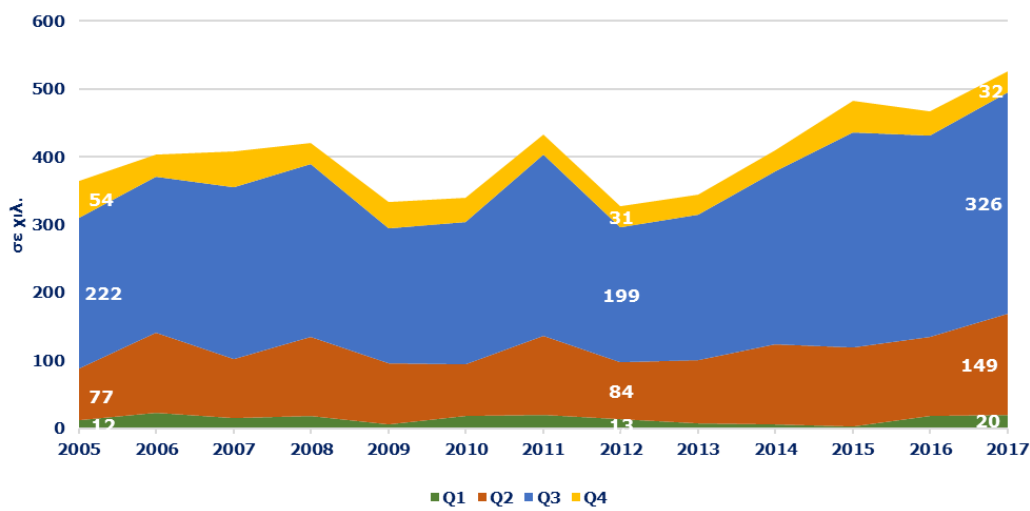




ΕΙΣΕΡΧΟΜΕΝΟΣ ΤΟΥΡΙΣΜΟΣ ΑΠΟ ΤΟ ΒΕΛΓΙΟ

ΕΞΕΛΙΞΗ ΤΟΥΡΙΣΤΙΚΩΝ ΔΕΙΚΤΩΝ 2005 - 2017

Αφίξεις ανά τρίμηνο, 2005 - 2017

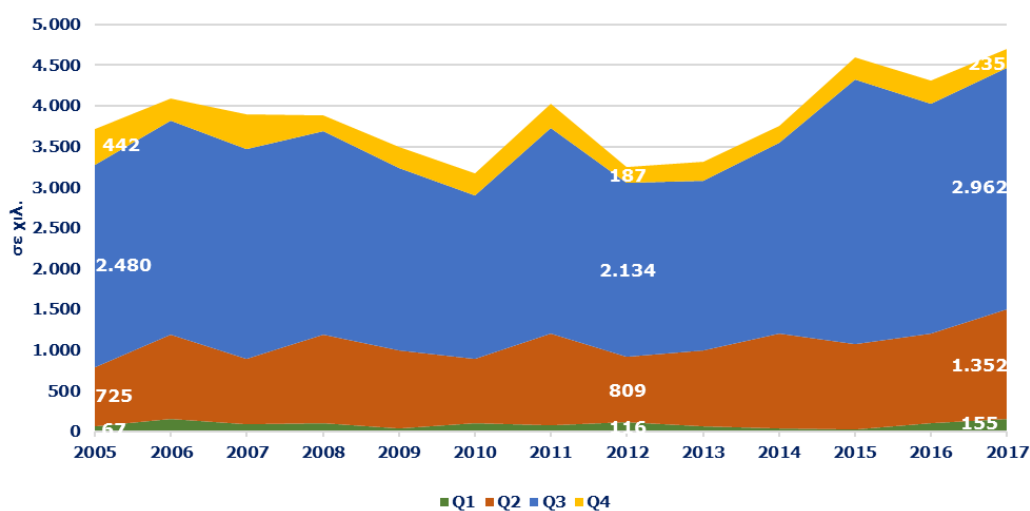


Πηγή: Τράπεζα της Ελλάδος - Επεξεργασία SETE Intelligence

Σύνολο Αφίξεων 2017	27.194.185
από Βέλγιο	526.575
% επί του συνόλου	1,9%
Τορ προορισμός το 2017	Κρήτη

Πηγή: Τράπεζα της Ελλάδος - Επεξεργασία SETE Intelligence

Διανυκτερεύσεις ανά τρίμηνο, 2005 - 2017

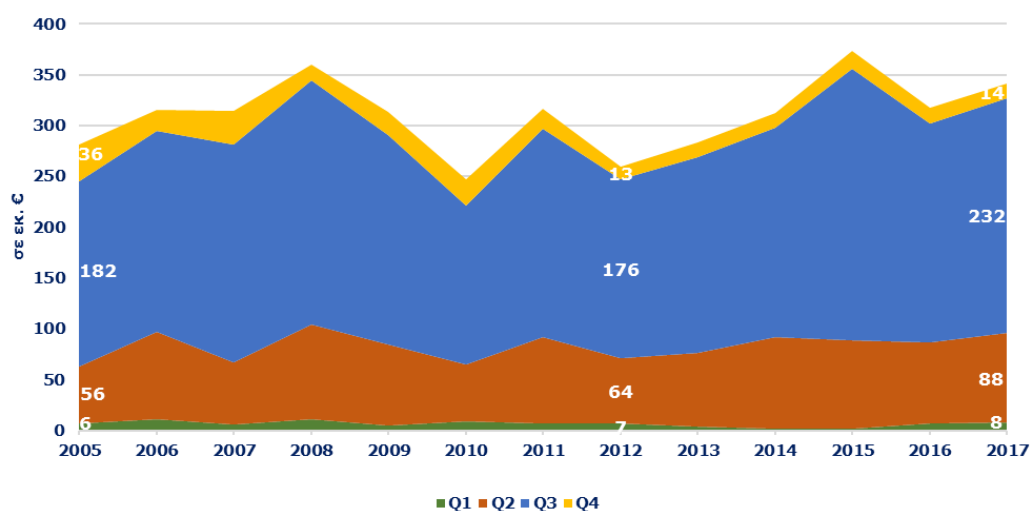


Πηγή: Τράπεζα της Ελλάδος - Επεξεργασία SETE Intelligence

Σύνολο Διανυκτερεύσεων 2017	209.855.157
από Βέλγιο	4.703.965
% επί του συνόλου	2,2%

Πηγή: Τράπεζα της Ελλάδος - Επεξεργασία SETE Intelligence

Έσοδα ανά τρίμηνο, 2005 - 2017



Πηγή: Τράπεζα της Ελλάδος - Επεξεργασία SETE Intelligence

Σύνολο Εισπράξεων 2017	14.202.462.079
από Βέλγιο	341.424.711
% επί του συνόλου	2,4%

Πηγή: Τράπεζα της Ελλάδος - Επεξεργασία SETE Intelligence

61,6% των διακοπών που πραγματοποιούν οι **Βέλγοι τουρίστες** γίνονται στο εξωτερικό, ποσοστό το οποίο αυξάνεται όταν πρόκειται για διακοπές μεγάλης διάρκειας (WES).

Ο εισερχόμενος τουρισμός από το Βέλγιο εμφανίζει αυξητική τάση από το 2005 (με εξαίρεση τα έτη 2009: **-20,6%**, 2012: **-24,4%** και 2016: **-3,2%**) φθάνοντας το 2017 τις **527 χιλ.** αφίξεις (ρεκόρ αφίξεων από την έναρξη της Έρευνας) με μερίδιο αγοράς **1,9%** όταν το 2005 οι αφίξεις ήταν **365 χιλ.** και μερίδιο **2,5%** (**+44,4%**).

Οι αφίξεις από το Βέλγιο εμφανίζουν έντονη εποχικότητα με το **90,2%** των αφίξεων για το 2017 να καταγράφεται στα Q2 – Q3, ενώ τα αντίστοιχα μεγέθη για το Q1 και Q4 ήταν **3,8%** και **6,0%**.

Σύμφωνα με στοιχεία του UNWTO 2016, η Ελλάδα αποτελεί τον **8^ο** πιο δημοφιλή προορισμό για εξερχόμενα ταξίδια από το Βέλγιο ([Outlook 2018«Οι προοπτικές του εισερχόμενου τουρισμού στην Ελλάδα το 2018»](#)), ενώ ο δημοφιλέστερος προορισμός στην Ελλάδα σύμφωνα με την ΤΤΕ 2017 είναι η Κρήτη.

Αναφορικά με τις διανυκτερεύσεις των τουριστών από το Βέλγιο, το 2017 καταγράφηκαν **4.704 χιλ.** με μερίδιο αγοράς **2,2%** όταν το 2005 είχαν καταγραφεί **3.715 χιλ.** και μερίδιο αγοράς **2,4%** (**+26,6%**). Η έντονη εποχικότητα παρατηρείται και στις διανυκτερεύσεις με το **91,7%** για το 2017 να καταγράφεται στα Q2 – Q3 ενώ αντίστοιχα στα Q1 και Q4 καταγράφεται το **3,3%** και **5,0%**.

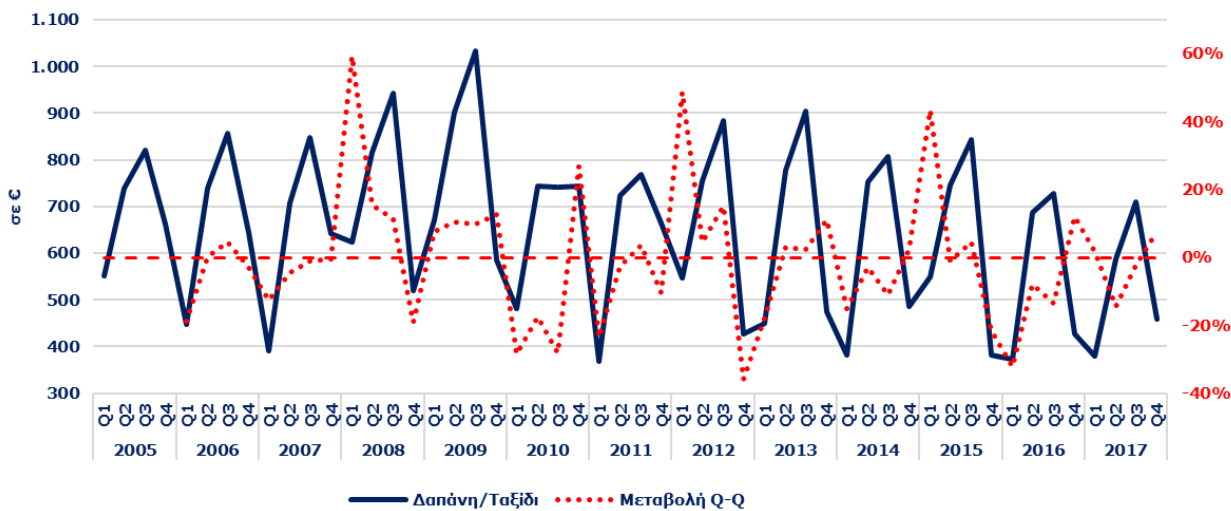
Οι εισπράξεις από το Βέλγιο το 2017 άγγιξαν τα **€ 341 εκ.** με μερίδιο αγοράς **2,4%** όταν το 2005 το σύνολο των εισπράξεων ήταν **€ 281 εκ.** και μερίδιο αγοράς **2,5%** (**+21,4%**). Στα Q2 – Q3 καταγράφεται το **93,5%** των εσόδων για το 2017 από την αγορά του Βελγίου. Τα υψηλότερα έσοδα από την αγορά του Βελγίου καταγράφηκαν το 2015 (**€ 373 εκ.**).



ΕΙΣΕΡΧΟΜΕΝΟΣ ΤΟΥΡΙΣΜΟΣ ΑΠΟ ΤΟ ΒΕΛΓΙΟ

ΕΞΕΛΙΞΗ ΤΟΥΡΙΣΤΙΚΩΝ ΔΕΙΚΤΩΝ 2005 - 2017

Δαπάνη/Ταξίδι και μεταβολή της ανά τρίμηνο, 2005 - 2017

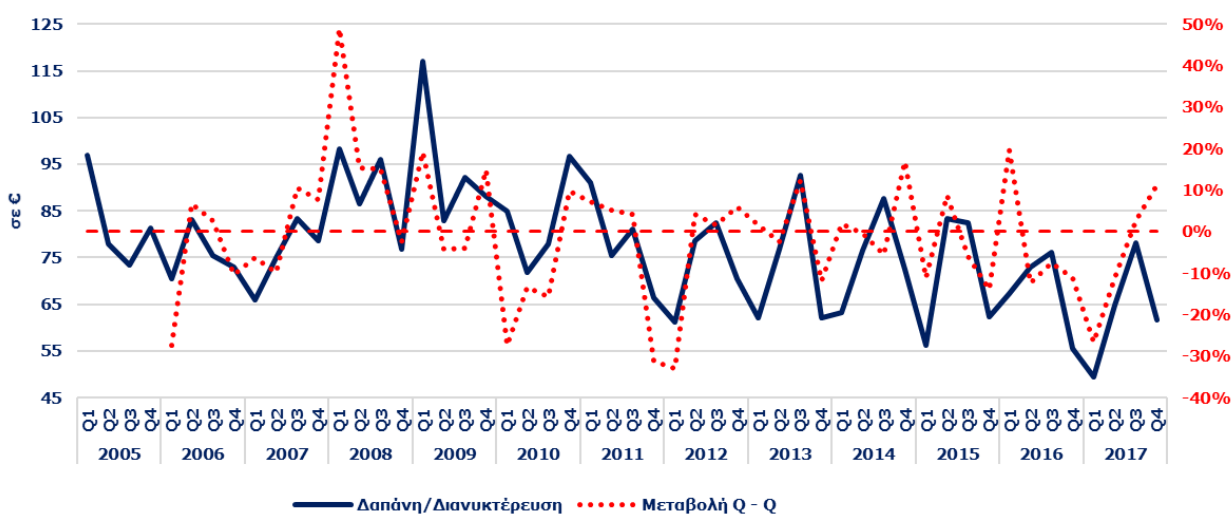


Πηγή: Τράπεζα της Ελλάδος - Επεξεργασία SETE Intelligence

Μέση κατά Κεφαλή Δαπάνη στην Ελλάδα το 2017 από Βέλγιο	522
% του Μ.Ο της χώρας	124,2%

Πηγή: Τράπεζα της Ελλάδος - Επεξεργασία SETE Intelligence

Δαπάνη/Διανυκτέρευση και μεταβολή της ανά τρίμηνο, 2005 - 2017

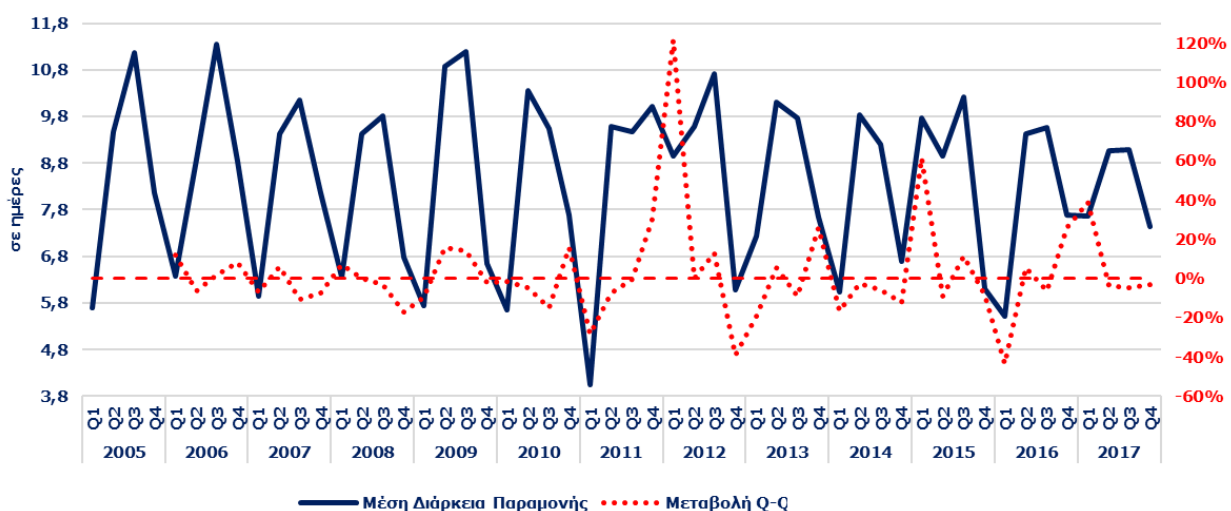


Πηγή: Τράπεζα της Ελλάδος - Επεξεργασία SETE Intelligence

Μέση Δαπάνη ανά Διανυκτέρευση στην Ελλάδα το 2017 από Βέλγιο	68
% του Μ.Ο της χώρας	107,2%

Πηγή: Τράπεζα της Ελλάδος - Επεξεργασία SETE Intelligence

Μέση Διάρκεια Παραμονής και μεταβολή της ανά τρίμηνο, 2005 - 2017



Πηγή: Τράπεζα της Ελλάδος - Επεξεργασία SETE Intelligence

Μέση Διάρκεια Παραμονής στην Ελλάδα το 2017 από Βέλγιο	7,7
% του Μ.Ο της χώρας	115,8%

Πηγή: Τράπεζα της Ελλάδος - Επεξεργασία SETE Intelligence

Η Μέση κατά Κεφαλή Δαπάνη (ΜΚΔ) για την αγορά του Βελγίου το 2017 ανέρχεται στα **€ 648** (έναντι **€ 771** το 2005, **-15,9%**), υψηλότερη κατά **+24,2%** από την ΜΚΔ που καταγράφεται στο σύνολο της χώρας (**€ 522**). Η ΜΚΔ για την αγορά του Βελγίου εμφανίζει διακυμάνσεις από έτος σε έτος με πτωτική όμως τάση, με την υψηλότερη τιμή να καταγράφεται το 2009 (**€ 938**) και την χαμηλότερη το 2017 (**€ 648**).

Η Μέση Δαπάνη ανά Διανυκτέρευση για την αγορά του Βελγίου ανέρχεται στα **€ 73** έναντι **€ 68** (7,2% υψηλότερη) που είναι στο σύνολο της χώρας, καταγράφοντας μείωση **-4,1%** σε σύγκριση με το 2005 (**€ 76**). Η Δαπάνη ανά Διανυκτέρευση εμφανίζει μικτή εικόνα. Συγκεκριμένα, την περίοδο 2005 - 2013 σημειώνεται αύξηση **+13,0%** από **€ 76** το 2005 σε **€ 86** το 2013 (με εξαίρεση τα έτη 2009: **-3,1%** και 2010: **-12,8%**), ενώ την περίοδο 2013 - 2017 μείωση **-15,1%** (από **€ 86** το 2013 σε **€ 73** το 2017).

Αναφορικά με την Μέση Διάρκεια Παραμονής, οι τουρίστες από το Βέλγιο διαμένουν κατά μέσο όρο στην Ελλάδα **8,9 ημέρες** (15,8% υψηλότερα από τον μέσο όρο της χώρας που είναι **7,7 ημέρες**). Η Μέση Διάρκεια Παραμονής για την αγορά του Βελγίου σημειώνει παρόμοια εικόνα με την ΜΚΔ, με την υψηλότερη τιμή να καταγράφεται το 2009 (**10,5 ημέρες**) και την χαμηλότερη το 2017 (**8,9 ημέρες**).

Όσον αφορά τις προοπτικές της οικονομίας του Βελγίου, σύμφωνα με την μελέτη του INSETE [Outlook 2018](#) «Οι προοπτικές του εισερχόμενου τουρισμού στην Ελλάδα το 2018», αυτές είναι θετικές λόγω αύξησης του ΑΕΠ και της καταναλωτικής εμπιστοσύνης.