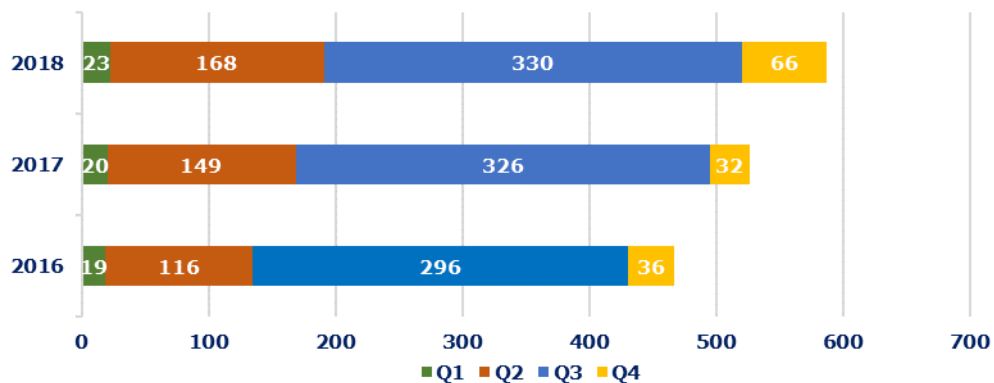




Αφίξεις ανά τρίμηνο (σε χιλ.), 2016 - 18



Πηγή: ΤτΕ - Επεξεργασία INSETE Intelligence

Σύνολο Αφίξεων 2018 30.122.781

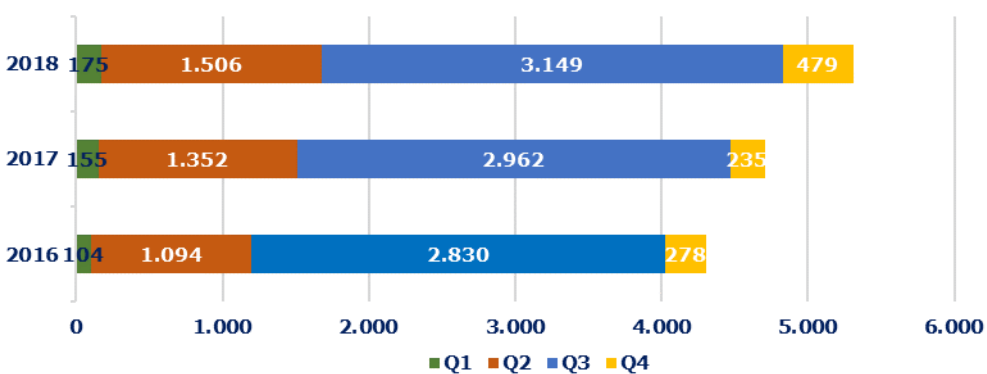
από Βέλγιο 586.658

% επί του συνόλου 1,9%

Τορ προορισμός το 2018 Κρήτη

Πηγή: ΤτΕ - Επεξεργασία INSETE Intelligence

Διανυκτερεύσεις ανά τρίμηνο (σε χιλ.), 2016 - 18



Πηγή: ΤτΕ - Επεξεργασία INSETE Intelligence

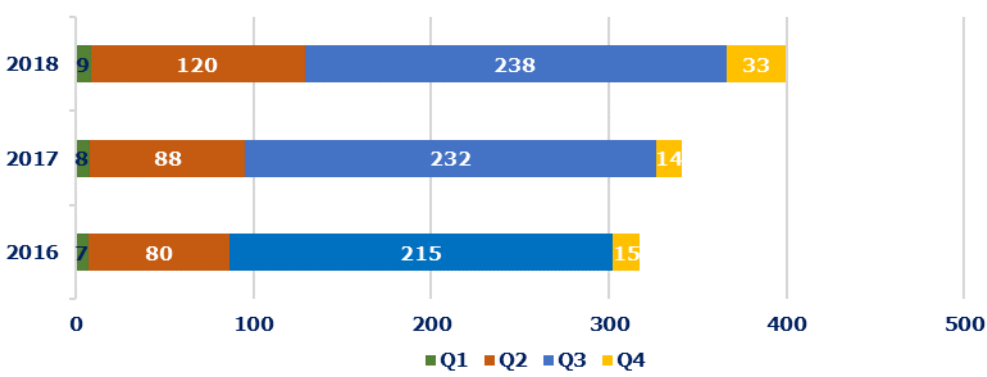
Σύνολο Διανυκτερεύσεων 2018 227.011.972

από Βέλγιο 5.309.472

% επί του συνόλου 2,3%

Πηγή: ΤτΕ - Επεξεργασία INSETE Intelligence

Έσοδα ανά τρίμηνο (σε εκατ. €), 2016 - 18



Πηγή: ΤτΕ - Επεξεργασία INSETE Intelligence

Σύνολο Εισπράξεων 2018 15.653.185.629

από Βέλγιο 399.345.332

% επί του συνόλου 2,6%

Πηγή: ΤτΕ - Επεξεργασία INSETE Intelligence

61,4% των ταξιδιών που πραγματοποιούν οι Βέλγοι τουρίστες γίνονται στο εξωτερικό, ποσοστό το οποίο αυξάνεται σε 72,1% όταν πρόκειται για ταξίδια 4 ή περισσότερων διανυκτερεύσεων (WES). Επίσης, σύμφωνα με την GfK 2018, οι Βέλγοι τουρίστες επιλέγουν για τις διακοπές τους την χαλάρωση και τον πολιτισμό. Συγκεκριμένα, 62% των Βέλγων τουριστών δήλωσαν ότι επισκέφθηκαν τουλάχιστον μια σημαντική πόλη ή ένα χωριό κατά την διάρκεια των διακοπών τους ενώ 77% προγραμματίζει μια πολιτιστική δραστηριότητα. Επίσης, ο ήλιος και η χαλάρωση στην παραλία παραμένουν δημοφιλείς, με το 37% να σχεδιάζει στις διακοπές τους χρόνο στην παραλία ενώ το 33% να σχεδιάζει δραστηριότητες στα βουνά ή στην άκρη μιας λίμνης.

Ο εισερχόμενος τουρισμός από το Βέλγιο κατέγραψε την περίοδο 2016-2018 αύξηση κατά +25,6% (από 467 χιλ. το 2016 σε 587 χιλ. το 2018). Επιμέρους, 2017: +12,7% στις 527 χιλ. και 2018: +11,4% στις 587 χιλ. Το μερίδιο αγοράς της βελγικής αγοράς την εξεταζόμενη περίοδο παραμένει αμετάβλητο στο 1,9%.

Οι αφίξεις από το Βέλγιο εμφανίζουν έντονη εποχικότητα με το 84,9% των αφίξεων για το 2018 να καταγράφεται στα Q2 και Q3, ενώ τα αντίστοιχα μεγέθη για το Q1 και Q4 ήταν 3,9% και 11,2%. Αξιοσημείωτο για το 2018, είναι ο διπλασιασμός των τουριστών από το Βέλγιο που επέλεξαν την Ελλάδα στο Q4 (11,2% το 2018 έναντι 6,0% το 2017).

Σύμφωνα με στοιχεία του UNWTO 2017, η Ελλάδα αποτελεί τον 8^ο πιο δημοφιλή προορισμό για εξερχόμενα ταξίδια από το Βέλγιο (Outlook 2019 «Οι προοπτικές του εισερχόμενου τουρισμού στην Ελλάδα το 2019»), ενώ ο δημοφιλέστερος προορισμός στην Ελλάδα σύμφωνα με την ΤτΕ 2018 είναι η Κρήτη.

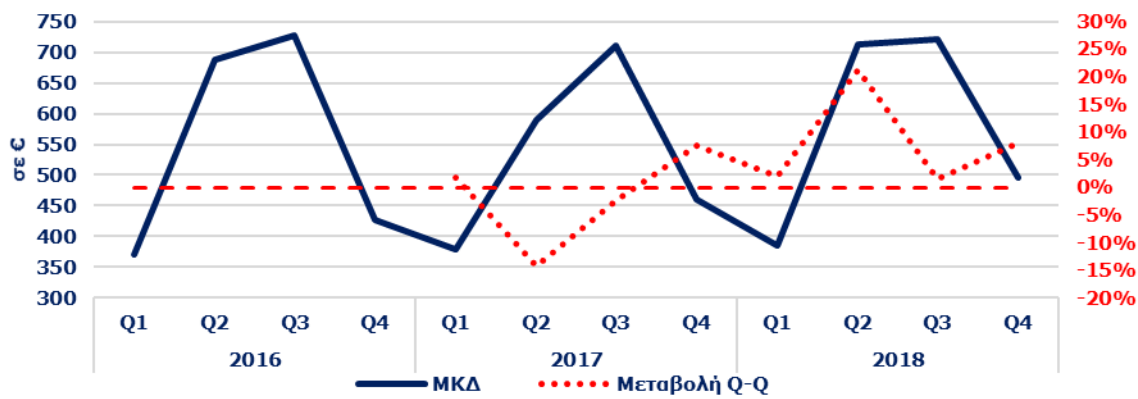
Αναφορικά με τις διανυκτερεύσεις των τουριστών από το Βέλγιο, το 2018 καταγράφηκαν 5.309 χιλ. (+23,3%) με μερίδιο αγοράς 2,3% όταν το 2016 είχαν καταγραφεί 4.306 χιλ. και μερίδιο αγοράς 2,3%. Η έντονη εποχικότητα παρατηρείται και στις διανυκτερεύσεις με το 87,7% για το 2018 να καταγράφεται στα Q2 και Q3 ενώ αντίστοιχα στα Q1 και Q4 καταγράφεται το 3,3% και 9,0%.

Οι εισπράξεις από το Βέλγιο το 2018 άγγιξαν τα € 399 εκ. (+25,7%) με μερίδιο αγοράς 2,6% όταν το 2016 το σύνολο των εισπράξεων ήταν € 318 εκ. και μερίδιο αγοράς 2,5%. Στα Q2 και Q3 καταγράφεται το 89,6% των εσόδων για το 2018 ενώ αντίστοιχα στα Q1 και Q4 καταγράφεται το 2,2% και 8,2%.

Για ιστορικά στοιχεία 2005 - 2017 βλέπε [εδώ](#)



Μέση κατά Κεφαλήν Δαπάνη και % μεταβολή ανά τρίμηνο, 2016 - 18



Πηγή: ΤΤΕ - Επεξεργασία INSETE Intelligence

Μέση κατά Κεφαλή Δαπάνη στην Ελλάδα το 2018

519,6

από Βέλγιο

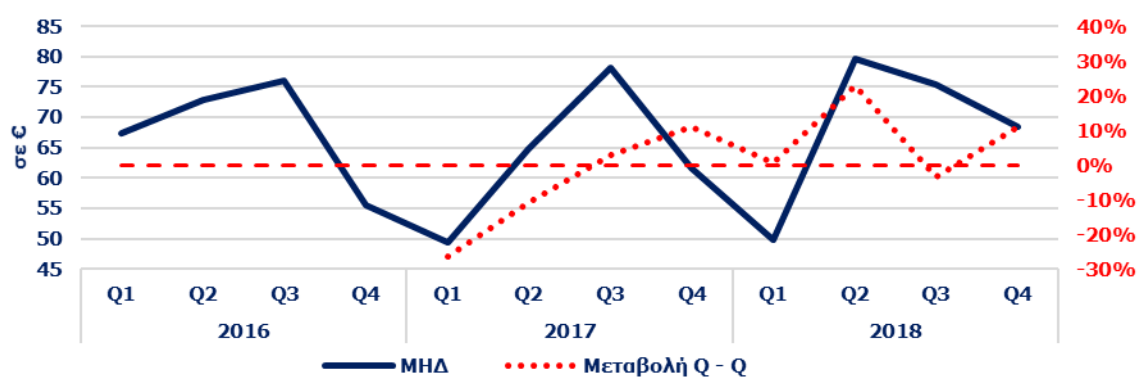
680,7

% του Μ.Ο της χώρας

131,0%

Πηγή: ΤΤΕ - Επεξεργασία INSETE Intelligence

Μέση Ημερήσια Δαπάνη και % μεταβολή ανά τρίμηνο, 2016 - 18



Πηγή: ΤΤΕ - Επεξεργασία INSETE Intelligence

Μέση Ημερήσια Δαπάνη στην Ελλάδα το 2018

69,0

από Βέλγιο

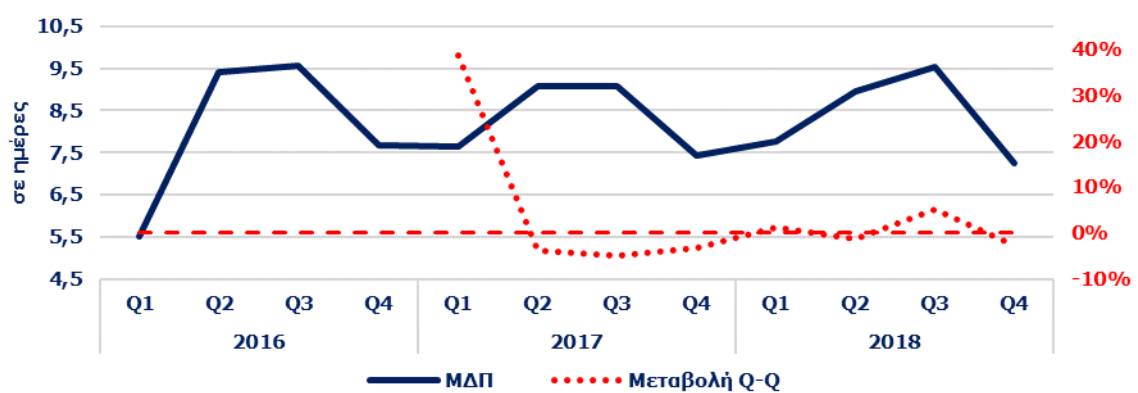
75,2

% του Μ.Ο της χώρας

109,1%

Πηγή: ΤΤΕ - Επεξεργασία INSETE Intelligence

Μέση Διάρκεια Παραμονής και % μεταβολή ανά τρίμηνο, 2016 - 18



Πηγή: ΤΤΕ - Επεξεργασία INSETE Intelligence

Μέση Διάρκεια Παραμονής στην Ελλάδα το 2018

7,5

από Βέλγιο

9,1

% του Μ.Ο της χώρας

120,1%

Πηγή: ΤΤΕ - Επεξεργασία INSETE Intelligence

Η Μέση κατά Κεφαλή Δαπάνη (ΜΚΔ) της βελγικής αγοράς το 2018 ανέρχεται στα **€ 680,7**, υψηλότερη κατά **31,0%** από την ΜΚΔ που καταγράφεται στο σύνολο της χώρας (**€ 519,6**). Την περίοδο 2016-2018 η ΜΚΔ των τουριστών από το Βέλγιο κατέγραψε οριακή αύξηση κατά **+0,1%** (από **€ 679,9** το 2016 σε **€ 680,7** το 2018).

Η Μέση Ημερήσια Δαπάνη των τουριστών από το Βέλγιο το 2018 είναι υψηλότερη κατά **9,1%** από αυτή που καταγράφεται στο σύνολο της χώρας (**€ 75,2** έναντι **€ 69,0**). Την περίοδο 2016-2018 η Μέση Ημερήσια Δαπάνη των τουριστών από το Βέλγιο κατέγραψε αύξηση κατά **+2,0%** (από **€ 73,8** το 2016 σε **€ 75,2** το 2018).

Αναφορικά με την Μέση Διάρκεια Παραμονής, οι τουρίστες από το Βέλγιο διέμειναν το 2018 κατά μέσο όρο στην Ελλάδα **9,1 ημέρες (20,1%** υψηλότερα από τον μέσο όρο της χώρας, **7,5** ημέρες). Η Μέση Διάρκεια Παραμονής των τουριστών από το Βέλγιο την περίοδο 2016-2018 σημείωσε μείωση κατά **-1,8%** (από **9,2** ημέρες το 2016 σε **9,1** ημέρες το 2018).

Όσον αφορά στις προοπτικές της οικονομίας, σύμφωνα με την μελέτη του INSETE: Outlook 2019 «[Οι προοπτικές του εισερχόμενου τουρισμού στην Ελλάδα το 2019](#)», στην βελγική οικονομία παρά την αύξηση του κατά Κεφαλήν ΑΕΠ, την μείωση του δείκτη ανεργίας και την μικρή προσδοκώμενη αύξηση του ΑΕΠ το 2019, ο δείκτης καταναλωτικής εμπιστοσύνης έχει επιδεινωθεί, αν και παρουσιάζει μια μικρή ανάκαμψη. Σύμφωνα με την Ευρωπαϊκή Επιτροπή, η οικονομία του Βελγίου αναμένεται να επιβραδυνθεί το 2019 και το 2020 καθώς η αύξηση της εγχώριας ζήτησης αντισταθμίζεται από την εξασθένηση του Παγκόσμιου Εμπορίου.