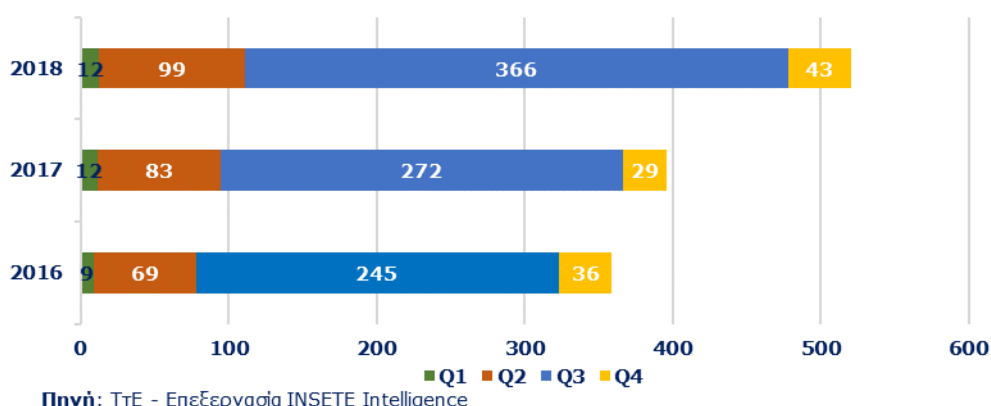




## ΕΞΕΛΙΞΗ ΤΟΥΡΙΣΤΙΚΩΝ ΔΕΙΚΤΩΝ 2016 - 2018

Αφίξεις ανά τρίμηνο (σε χιλ.), 2016 - 18



**Σύνολο Αφίξεων 2018** 30.122.781

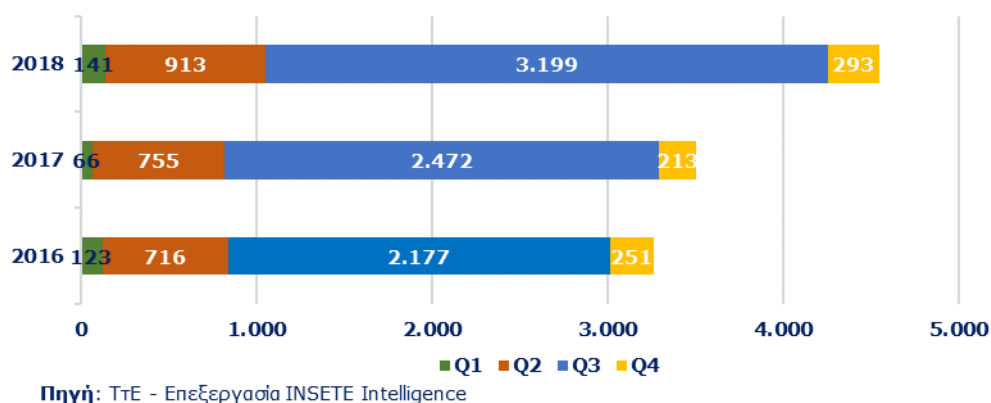
**από Αυστρία** 520.814

**% επί του συνόλου** 1,7%

**Τορ προορισμός το 2018** Ιόνια Νησιά

Πηγή: Τράπεζα της Ελλάδας - Επεξεργασία INSETE Intelligence

Διανυκτερεύσεις ανά τρίμηνο (σε χιλ.), 2016 - 18



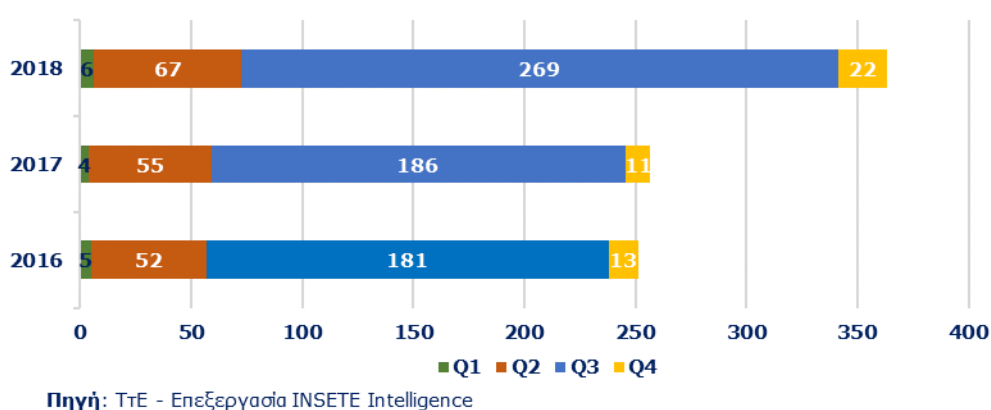
**Σύνολο Διανυκτερεύσεων 2018** 227.011.972

**από Αυστρία** 4.546.972

**% επί του συνόλου** 2,0%

Πηγή: ΤτΕ - Επεξεργασία INSETE Intelligence

Έσοδα ανά τρίμηνο (σε εκατ. €), 2016 - 18



**Σύνολο Εισπράξεων 2018** 15.653.185.629

**από Αυστρία** 363.528.849

**% επί του συνόλου** 2,3%

Πηγή: ΤτΕ - Επεξεργασία INSETE Intelligence

Σύμφωνα με την Statistics Austria, η Αυστρία είναι μια αγορά με **χαμηλό δείκτη ανεργίας** και **υψηλές αποδοχές**, με αποτέλεσμα **3 στους 4** κατοίκους της να ταξιδεύουν στο εξωτερικό, με τις διακοπές να θεωρούνται **απαραίτητο στοιχείο στην κλίμακα ιεράρχησης των αναγκών** τους. Η πλειοψηφία των Αυστριακών τουριστών είναι εργαζόμενοι **μεσαίας τάξης**. Το προϊόν με τη μεγαλύτερη ζήτηση την χειμερινή περίοδο είναι ο **χιονοδρομικός τουρισμός** και το καλοκαίρι ο **Ήλιος & Θάλασσα**, αν και το χειμώνα παρατηρείται μια αύξηση στα **City Trips** κυρίως τις περιόδους των εορτών.

Ο εισερχόμενος τουρισμός από την Αυστρία κατέγραψε αύξηση την περίοδο 2016-2018 κατά **+45,0%** (από **359 χιλ.** το 2016 σε **521 χιλ.** το 2018). Επιμέρους, 2017: **+10,2%** στις **396 χιλ.** και 2018: **+31,6%** στις **521 χιλ.** Το μερίδιο αγοράς της αυστριακής αγοράς στον εισερχόμενο τουρισμό το 2018 ανήλθε σε **1,7%** όταν το 2016 το μερίδιο της ήταν **1,4%**.

Οι αφίξεις από την Αυστρία εμφανίζουν έντονη εποχικότητα με το **89,4%** των αφίξεων για το 2018 να καταγράφεται στα **Q2** και **Q3**, ενώ τα αντίστοιχα μεγέθη για τα **Q1** και **Q4** ήταν **2,3%** και **8,2%**.

Σύμφωνα με στοιχεία του UNWTO 2017, η Ελλάδα αποτελεί τον **7°** πιο δημοφιλή προορισμό για εξερχόμενα ταξίδια από την Αυστρία (Outlook 2019 «[Οι προοπτικές του εισερχόμενου τουρισμού στην Ελλάδα το 2019](#)»), ενώ ο δημοφιλέστερος προορισμός στην Ελλάδα σύμφωνα με την ΤτΕ 2018 είναι τα Ιόνια Νησιά.

Αναφορικά με τις διανυκτερεύσεις των τουριστών από την Αυστρία, το 2018 καταγράφηκαν **4.547 χιλ. (+39,2%)** με μερίδιο αγοράς **2,0%** όταν το 2016 είχαν καταγραφεί **3.267 χιλ.** και μερίδιο αγοράς **1,7%**. Η έντονη εποχικότητα παρατηρείται και στις διανυκτερεύσεις με το **90,4%** να καταγράφεται στα **Q2** και **Q3** για το 2018 ενώ αντίστοιχα στα **Q1** και **Q4** καταγράφεται το **3,1%** και **6,4%**.

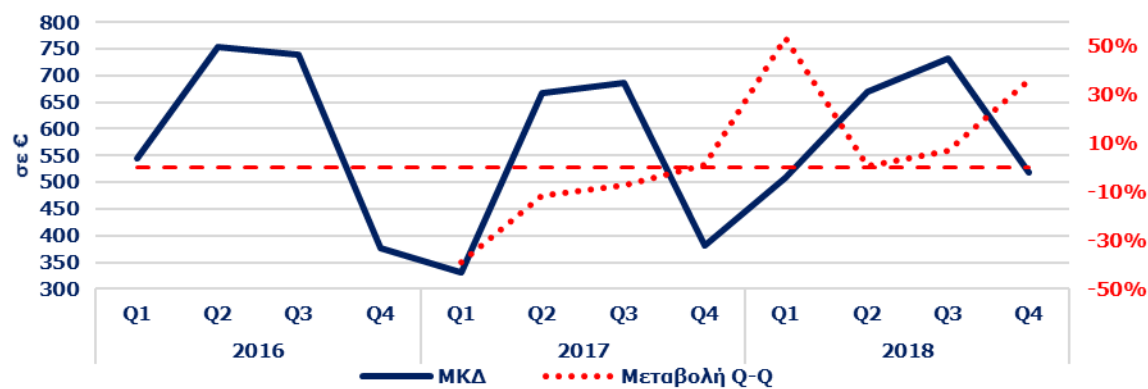
Οι εισπράξεις από την Αυστρία το 2018 άγγιξαν τα **€ 364 εκ. (+44,6%)** με μερίδιο αγοράς **2,3%** όταν το 2016 το σύνολο των εισπράξεων ήταν **€ 251 εκ.** και μερίδιο αγοράς **2,0%**. Στα **Q2** και **Q3** καταγράφεται το **92,2%** των εσόδων για το 2018 από την αγορά της Αυστρίας.

Για ιστορικά στοιχεία 2005 - 2017 βλέπε [εδώ](#)



## ΕΞΕΛΙΞΗ ΤΟΥΡΙΣΤΙΚΩΝ ΔΕΙΚΤΩΝ 2016 - 2018

Μέση κατά Κεφαλήν Δαπάνη και % μεταβολή ανά τρίμηνο, 2016 - 18



Πηγή: ΤΤΕ - Επεξεργασία INSETE Intelligence

## Μέση κατά Κεφαλή Δαπάνη στην Ελλάδα το 2018

519,6

## από Αυστρία

698,0

## % του Μ.Ο της χώρας

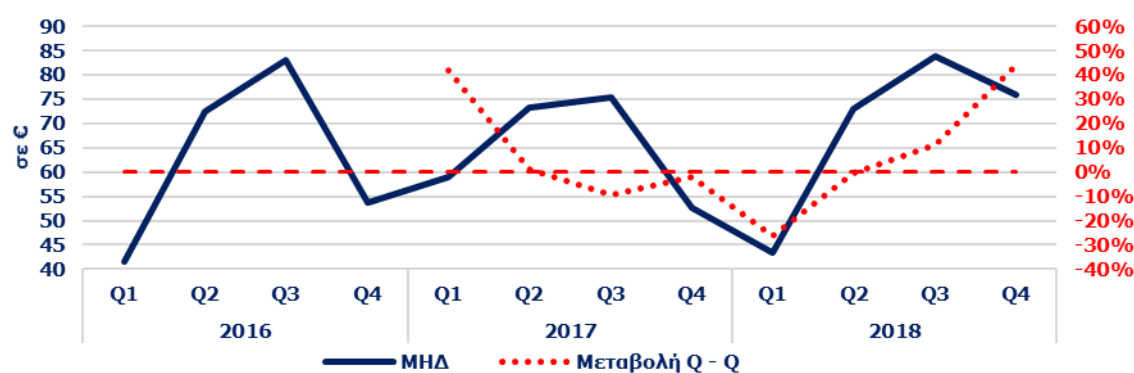
134,3%

Πηγή: ΤΤΕ - Επεξεργασία INSETE Intelligence

Η Μέση κατά Κεφαλή Δαπάνη (ΜΚΔ) της αυστριακής αγοράς το 2018 ανέρχεται στα **€ 698,0**, υψηλότερη κατά **34,3%** από την ΜΚΔ που καταγράφεται στο σύνολο της χώρας (**€ 519,6**). Την περίοδο 2016-2018 η ΜΚΔ των τουριστών από την Αυστρία κατέγραψε οριακή μείωση κατά **-0,3%** (από **€ 699,9** το 2016 σε **€ 698,0** το 2018).

Η Μέση Ημερήσια Δαπάνη των τουριστών από την Αυστρία το 2018 είναι υψηλότερη κατά **15,9%** από αυτή που καταγράφεται στο σύνολο της χώρας (**€ 79,9** έναντι **€ 69,0**). Την περίοδο 2016-2018 η Μέση Ημερήσια Δαπάνη των τουριστών από την Αυστρία κατέγραψε αύξηση κατά **+3,9%** (από **€ 76,9** το 2016 σε **€ 79,9** το 2018).

Μέση Ημερήσια Δαπάνη και % μεταβολή ανά τρίμηνο, 2016 - 18



Πηγή: ΤΤΕ - Επεξεργασία INSETE Intelligence

## Μέση Ημερήσια Δαπάνη στην Ελλάδα το 2018

69,0

## από Αυστρία

79,9

## % του Μ.Ο της χώρας

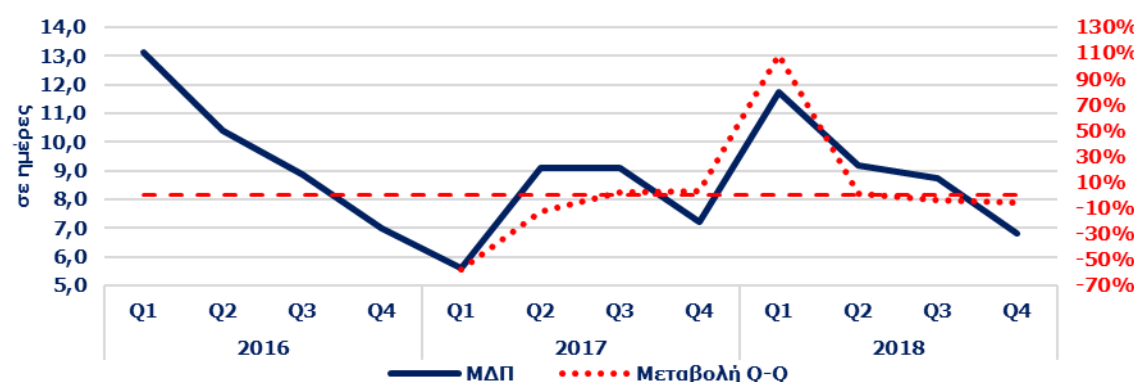
115,9%

Πηγή: ΤΤΕ - Επεξεργασία INSETE Intelligence

Αναφορικά με την Μέση Διάρκεια Παραμονής, οι τουρίστες από την Αυστρία διέμειναν το 2018 κατά μέσο όρο στην Ελλάδα **8,7 ημέρες (15,8%** υψηλότερα από τον μέσο όρο της χώρας, **7,5 ημέρες**). Η Μέση Διάρκεια Παραμονής των τουριστών από την αυστριακή αγορά την περίοδο 2016-2018 σημείωσε μείωση κατά **-4,0%** (από **9,1 ημέρες** το 2016 σε **8,7 ημέρες** το 2018).

Όσον αφορά στις προοπτικές της αυστριακής οικονομίας, σύμφωνα με την μελέτη του INSETE: Outlook 2019 «[Οι προοπτικές του εισερχόμενου τουρισμού στην Ελλάδα το 2019](#)», μετά την ικανοποιητική ανάπτυξη του ΑΕΠ και την μείωση της ανεργίας σε χαμηλά επίπεδα το 2018, για το 2019 αναμένεται μικρή αύξηση του ΑΕΠ. Παρόλα αυτά παρατηρείται επιδείνωση της καταναλωτικής εμπιστοσύνης. Σύμφωνα με την Ευρωπαϊκή Επιτροπή, η αύξηση του ΑΕΠ αναμένεται να μετριαστεί, με την ιδιωτική κατανάλωση να αποτελεί την κινητήρια δύναμη της αύξησης ενώ αντίθετα οι επενδύσεις και το εμπόριο αναμένεται να συμβάλλουν λιγότερο λόγω της επιβράδυνσης της παγκόσμιας οικονομίας.

Μέση Διάρκεια Παραμονής και % μεταβολή ανά τρίμηνο, 2016 - 18



Πηγή: ΤΤΕ - Επεξεργασία INSETE Intelligence

## Μέση Διάρκεια Παραμονής στην Ελλάδα το 2018

7,5

## από Αυστρία

8,7

## % του Μ.Ο της χώρας

115,8%

Πηγή: ΤΤΕ - Επεξεργασία INSETE Intelligence