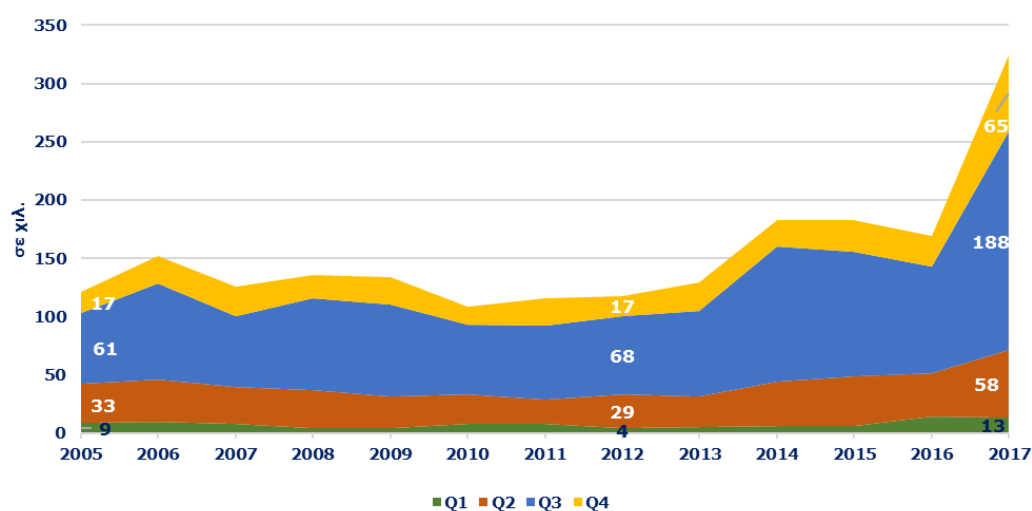




## ΕΞΕΛΙΞΗ ΤΟΥΡΙΣΤΙΚΩΝ ΔΕΙΚΤΩΝ 2005 - 2017

Αφίξεις ανά τρίμηνο, 2005 - 2017

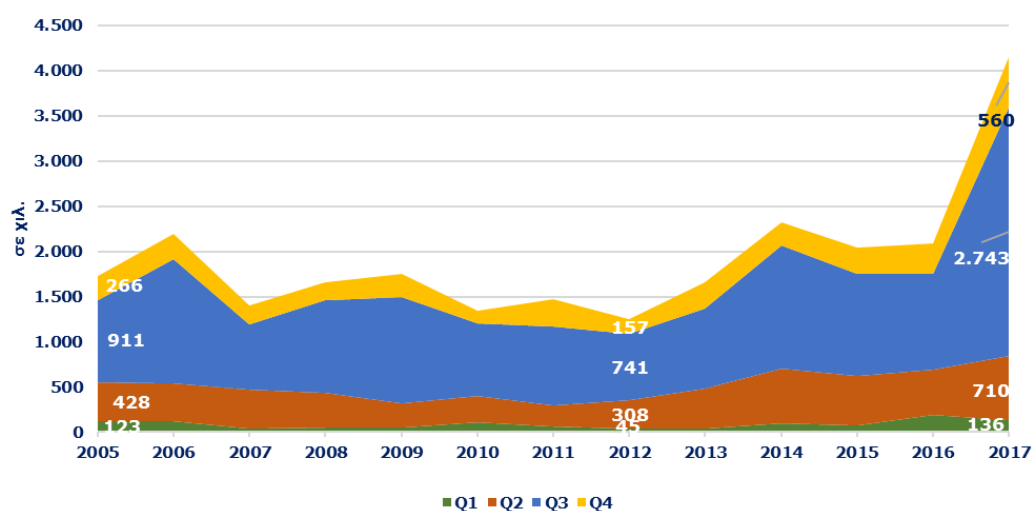


Πηγή: Τράπεζα της Ελλάδος - Επεξεργασία SETE Intelligence

<b>Σύνολο Αφίξεων 2017</b>	27.194.185
<b>από Αυστραλία</b>	324.127
<b>% επί του συνόλου</b>	1,2%
<b>Τορ προορισμός το 2017</b>	Αττική

Πηγή: Τράπεζα της Ελλάδος - Επεξεργασία SETE Intelligence

Διανυκτερεύσεις ανά τρίμηνο, 2005 - 2017

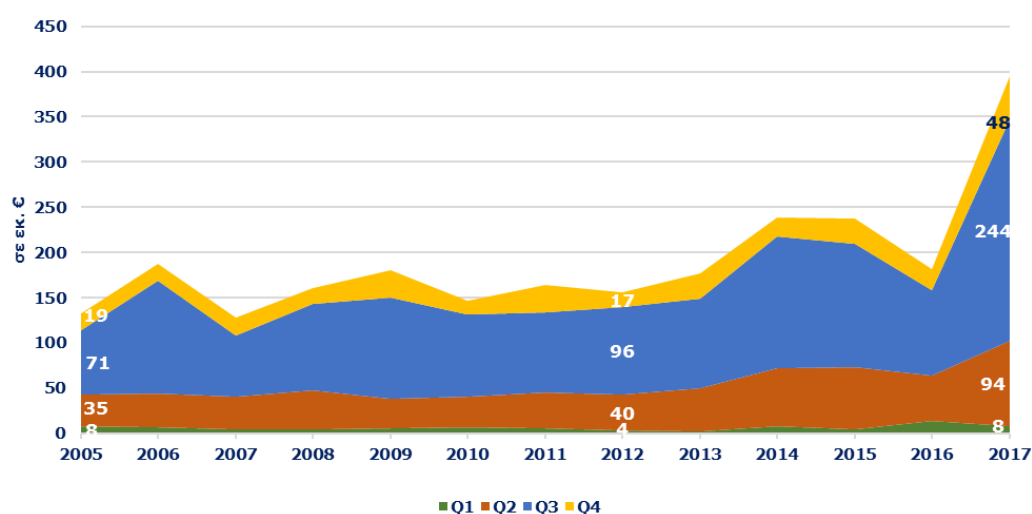


Πηγή: Τράπεζα της Ελλάδος - Επεξεργασία SETE Intelligence

<b>Σύνολο Διανυκτερεύσεων 2017</b>	209.855.157
<b>από Αυστραλία</b>	4.148.422
<b>% επί του συνόλου</b>	2,0%

Πηγή: Τράπεζα της Ελλάδος - Επεξεργασία SETE Intelligence

Έσοδα ανά τρίμηνο, 2005 - 2017



Πηγή: Τράπεζα της Ελλάδος - Επεξεργασία SETE Intelligence

<b>Σύνολο Εισπράξεων 2017</b>	14.202.462.079
<b>από Αυστραλία</b>	394.925.781
<b>% επί του συνόλου</b>	2,8%

Πηγή: Τράπεζα της Ελλάδος - Επεξεργασία SETE Intelligence

Ο εισερχόμενος τουρισμός από την Αυστραλία εμφανίζει συνεχή αυξητική τάση την περίοδο 2005 – 2017 (+168,4%, με εξαίρεση τα έτη 2007: -17,5%, 2009: -1,6%, 2010: -19,3% και 2016: -7,6%, από 121 χιλ. το 2005 σε 324 χιλ. το 2017). Το 2017 οι αφίξεις έφθασαν τις 324 χιλ. (+91,6% σε σύγκριση με το 2016) με μερίδιο αγοράς 1,2% όταν το 2005 οι αφίξεις ήταν 121 χιλ. με μερίδιο 0,8%.

Οι αφίξεις από την Αυστραλία εμφανίζουν εποχικότητα με το 75,8% των αφίξεων για το 2017 να καταγράφεται στα Q2 – Q3, ενώ τα αντίστοιχα μεγέθη για το Q1 και Q4 ήταν 4,0% και 20,2%. Αξιοσημείωτο για την αγορά της Αυστραλίας είναι ότι το 1/5 των αφίξεων για το 2017 καταγράφεται στο Q4.

Δεν διατίθενται στοιχεία για τον εξερχόμενο τουρισμό από την Αυστραλία ενώ ο δημοφιλέστερος προορισμός στην Ελλάδα σύμφωνα με την ΤτΕ 2017 είναι η Αττική.

Αναφορικά με τις διανυκτερεύσεις των τουριστών από την Αυστραλία, το 2017 καταγράφηκαν 4.148 χιλ. με μερίδιο αγοράς 2,0% όταν το 2005 είχαν καταγραφεί 1.728 χιλ. και μερίδιο αγοράς 1,1% (+140,1%). Η εποχικότητα στις διανυκτερεύσεις είναι πιο έντονη σε σύγκριση με τις αφίξεις, με το 83,2% να καταγράφεται στα Q2 – Q3 για το 2017 ενώ, αντίστοιχα, στα Q1 και Q4 καταγράφεται το 3,3% και 13,5%.

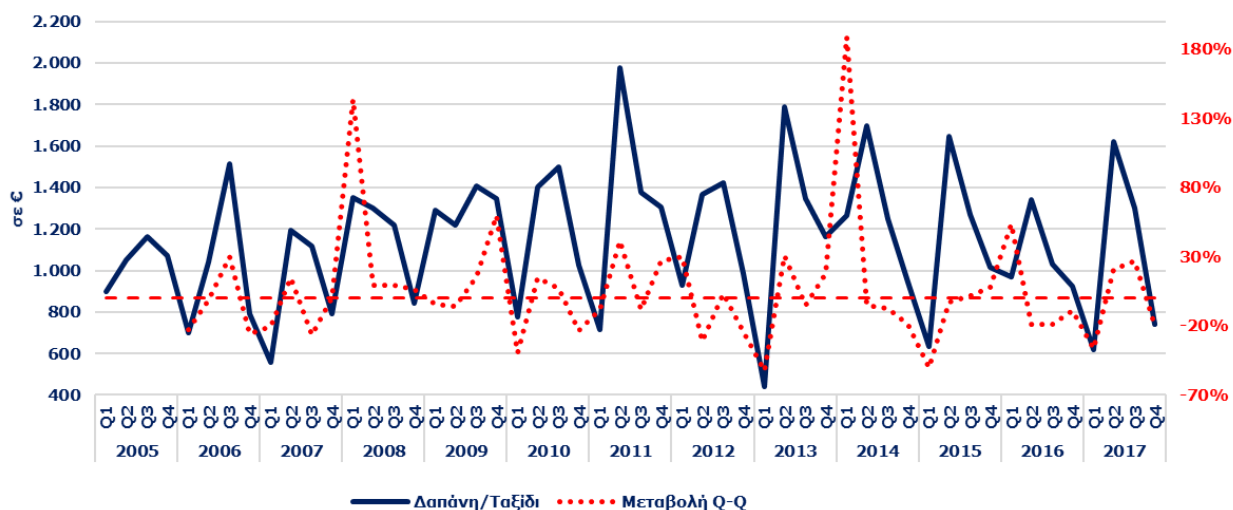
Οι εισπράξεις από την Αυστραλία το 2017 άγγιξαν τα € 395 εκ. με μερίδιο αγοράς 2,8% όταν το 2005 το σύνολο των εισπράξεων ήταν € 133 εκ. και μερίδιο αγοράς 1,2% (+197,4%). Στα Q2 – Q3 καταγράφεται το 85,7% των εσόδων από την αγορά της Αυστραλίας για το 2017.

Αξιοσημείωτο για την αγορά της Αυστραλίας είναι ότι ενώ το μερίδιο αγοράς της στις αφίξεις είναι μόλις 1,2%, εντούτοις αντιπροσωπεύει το 2,0% των διανυκτερεύσεων και το 2,8% των εσόδων, γεγονός που καταδεικνύει την δυναμική της.



## ΕΞΕΛΙΞΗ ΤΟΥΡΙΣΤΙΚΩΝ ΔΕΙΚΤΩΝ 2005 - 2017

Δαπάνη/Ταξίδι και μεταβολή της ανά τρίμηνο, 2005 - 2017

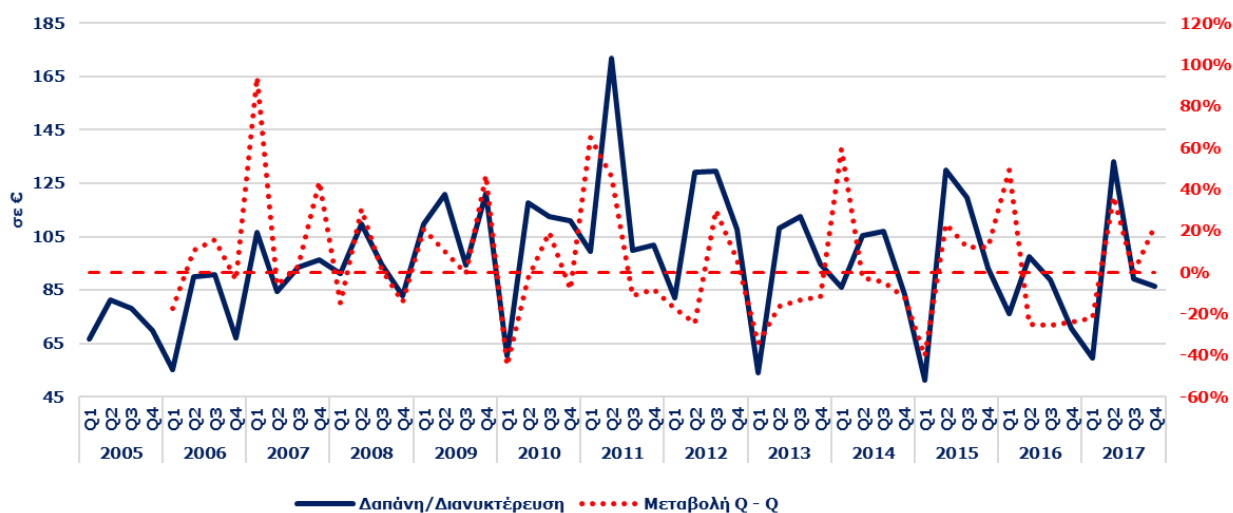


Πηγή: Τράπεζα της Ελλάδος - Επεξεργασία SETE Intelligence

<b>Μέση κατά Κεφαλή Δαπάνη στην Ελλάδα το 2017</b>	522
<b>από Αυστραλία</b>	1.218
<b>% του Μ.Ο της χώρας</b>	233,3%

Πηγή: Τράπεζα της Ελλάδος - Επεξεργασία SETE Intelligence

Δαπάνη/Διανυκτέρευση και μεταβολή της ανά τρίμηνο, 2005 - 2017

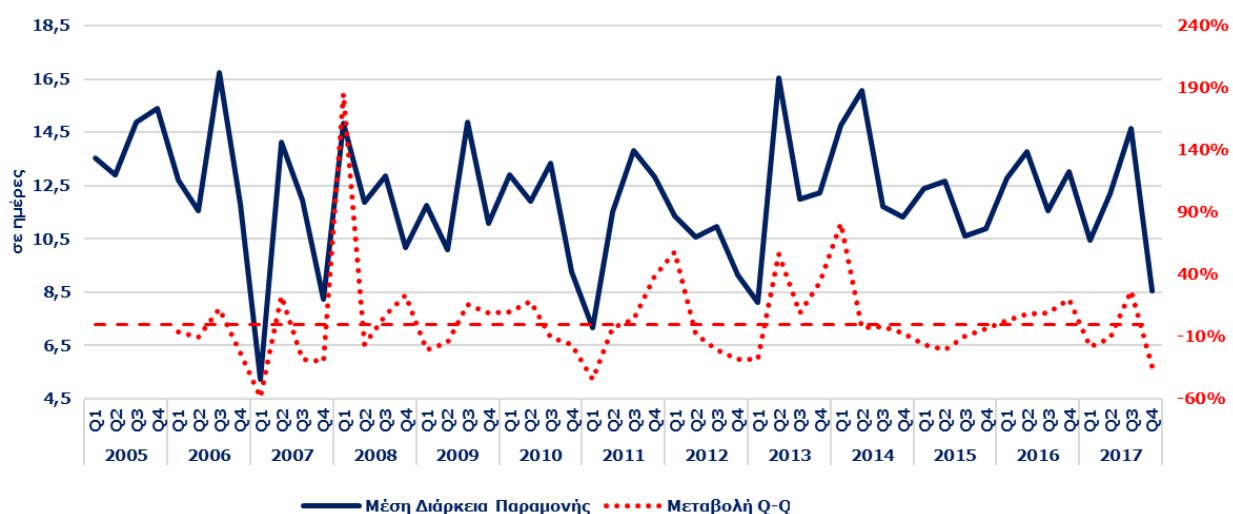


Πηγή: Τράπεζα της Ελλάδος - Επεξεργασία SETE Intelligence

<b>Μέση Δαπάνη ανά Διανυκτέρευση στην Ελλάδα το 2017</b>	68
<b>από Αυστραλία</b>	95
<b>% του Μ.Ο της χώρας</b>	140,7%

Πηγή: Τράπεζα της Ελλάδος - Επεξεργασία SETE Intelligence

Μέση Διάρκεια Παραμονής και μεταβολή της ανά τρίμηνο, 2005 - 2017



Πηγή: Τράπεζα της Ελλάδος - Επεξεργασία SETE Intelligence

<b>Μέση Διάρκεια Παραμονής στην Ελλάδα το 2017</b>	7,7
<b>από Αυστραλία</b>	12,8
<b>% του Μ.Ο της χώρας</b>	165,9%

Πηγή: Τράπεζα της Ελλάδος - Επεξεργασία SETE Intelligence

Η Μέση κατά Κεφαλή Δαπάνη (ΜΚΔ) για την αγορά της Αυστραλίας το 2017 ανέρχεται στα **€ 1.218** (έναντι **€ 1.100** το 2005, **+10,8%**), υψηλότερη κατά **+133,3%** από την ΜΚΔ που καταγράφεται στο σύνολο της χώρας (**€ 522**). Η ΜΚΔ για την αγορά της Αυστραλίας εμφανίζει διακυμάνσεις από έτος σε έτος με αυξητική όμως τάση, με την υψηλότερη τιμή να καταγράφεται το 2011 (**€ 1.420**) και την χαμηλότερη το 2007 (**€ 1.033**).

Η Μέση Δαπάνη ανά Διανυκτέρευση για την αγορά της Αυστραλίας ανέρχεται στα **€ 95** έναντι **€ 68** (**40,7%** υψηλότερη) που είναι στο σύνολο της χώρας, καταγράφοντας αύξηση **+23,8%** σε σύγκριση με το 2005 (**€ 77**). Η Δαπάνη ανά Διανυκτέρευση εμφανίζει μικτή εικόνα. Συγκεκριμένα, την περίοδο 2005 – 2012 καταγράφεται αύξηση **+62,6%** (από **€ 77** το 2005 σε **€ 125** το 2012) ενώ από το 2012 – 2017 μείωση **-23,8%** από **€ 125** το 2012 σε **€ 95** το 2017 (με εξαίρεση το 2015: **+12,5%**). Η υψηλότερη Δαπάνη ανά Διανυκτέρευση για την αγορά της Αυστραλίας καταγράφεται το 2012 (**€ 125**) και η χαμηλότερη το 2005 (**€ 77**).

Αναφορικά με την Μέση Διάρκεια Παραμονής, οι τουρίστες από την Αυστραλία διαμένουν κατά μέσο όρο στην Ελλάδα **12,8 ημέρες** (**65,9%** υψηλότερα από τον μέσο όρο της χώρας που είναι **7,7 ημέρες**). Η Μέση Διάρκεια Παραμονής για την αγορά της Αυστραλίας σημειώνει διακυμάνσεις από έτος σε έτος με πτωτική όμως τάση (**-10,5%**, από **14,3** ημέρες το 2005 σε **12,8** ημέρες το 2017), με την υψηλότερη τιμή να καταγράφεται το 2006 (**14,4** ημέρες) και την χαμηλότερη το 2012 (**10,6** ημέρες).

Αξιοσημείωτο για την αγορά της Αυστραλίας είναι ότι αποτελεί την **μοναδική αγορά** από τις εξεταζόμενες που κατέγραψε την περίοδο 2005 – 2017 αύξηση στην ΜΚΔ (**+10,8%**) και στην Μέση Δαπάνη ανά Διανυκτέρευση (**+23,8%**).