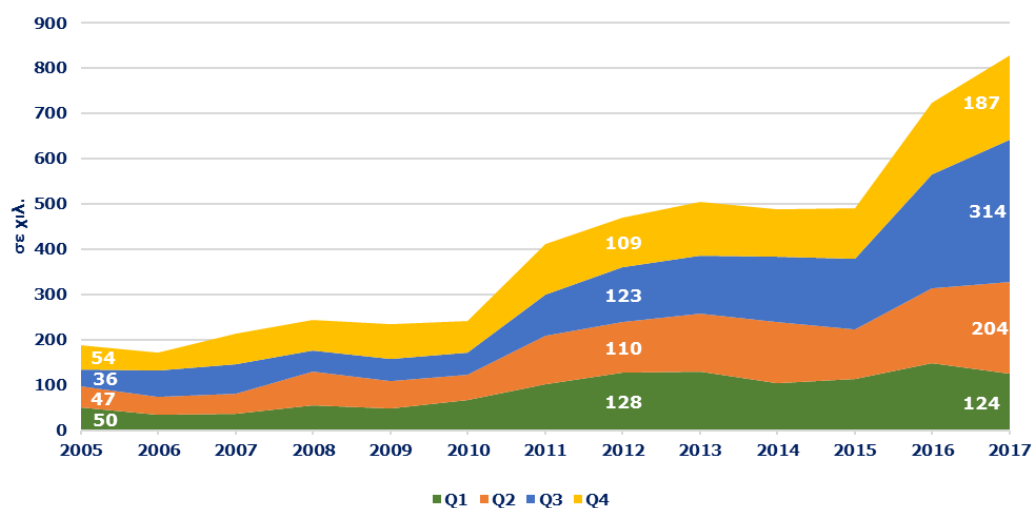




ΕΞΕΛΙΞΗ ΤΟΥΡΙΣΤΙΚΩΝ ΔΕΙΚΤΩΝ 2005 - 2017

Αφίξεις ανά τρίμηνο, 2005 - 2017

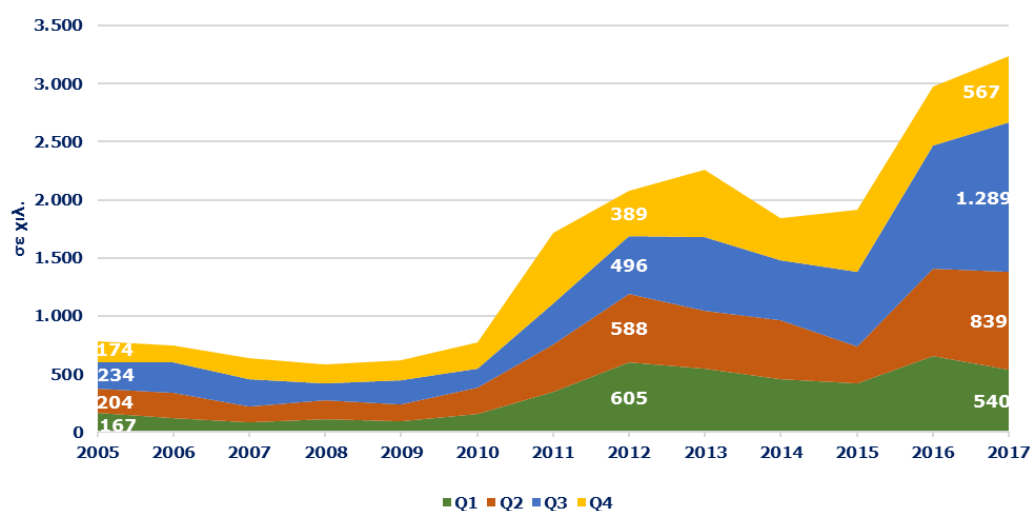


Πηγή: Τράπεζα της Ελλάδας - Επεξεργασία SETE Intelligence

Σύνολο Αφίξεων 2017	27.194.185
από Αλβανία	828.796
% επί του συνόλου	3,0%
Top-3 προορισμοί το 2017	Ήπειρος, Δυτική Ελλάδα, Δυτική Μακεδονία

Πηγή: Τράπεζα της Ελλάδας - Επεξεργασία SETE Intelligence

Διανυκτερεύσεις ανά τρίμηνο, 2005 - 2017

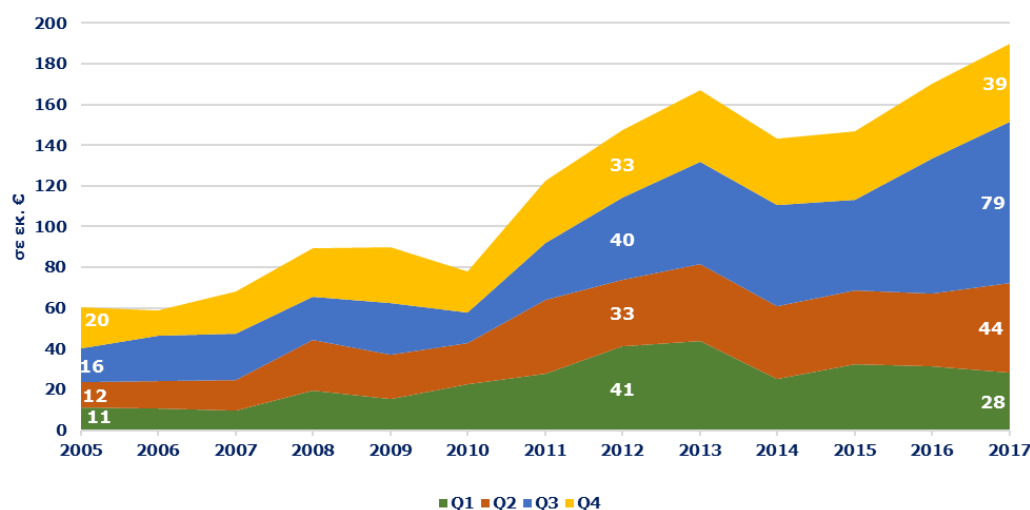


Πηγή: Τράπεζα της Ελλάδας - Επεξεργασία SETE Intelligence

Σύνολο Διανυκτερεύσεων 2017	209.855.157
από Αλβανία	3.234.791
% επί του συνόλου	1,5%

Πηγή: Τράπεζα της Ελλάδας - Επεξεργασία SETE Intelligence

Έσοδα ανά τρίμηνο, 2005 - 2017



Πηγή: Τράπεζα της Ελλάδας - Επεξεργασία SETE Intelligence

Σύνολο Εισπράξεων 2017	14.202.462.079
από Αλβανία	190.015.502
% επί του συνόλου	1,3%

Πηγή: Τράπεζα της Ελλάδας - Επεξεργασία SETE Intelligence

Ο εισερχόμενος τουρισμός από την Αλβανία εμφανίζει συνεχή αυξητική τάση την περίοδο 2005 – 2017 (+341,6%, με εξαίρεση τα έτη 2006: -8,4%, 2009: -3,6%, και 2014: -3,3%, από 188 χιλ. το 2005 σε 829 χιλ. το 2017). Το 2017 οι αφίξεις έφθασαν τις 829 χιλ. με μερίδιο αγοράς 3,0% όταν το 2005 οι αφίξεις ήταν 188 χιλ. με μερίδιο 1,3%.

Οι αφίξεις από την Αλβανία δεν εμφανίζουν έντονη εποχικότητα, με το 62,5% των αφίξεων για το 2017 να καταγράφεται στα Q2 – Q3, ενώ τα αντίστοιχα μεγέθη για το Q1 και Q4 ήταν 15,0% και 22,5%. Αξιοσημείωτο για την αγορά της Αλβανίας είναι ότι σχεδόν τα 2/5 των αφίξεων για το 2017 καταγράφεται στα Q1 και Q4.

Σύμφωνα με στοιχεία του UNWTO 2016, η Ελλάδα αποτελεί τον πιο δημοφιλή προορισμό για εξερχόμενα ταξίδια από την Αλβανία ([Outlook addendum «Οι προοπτικές του οδικού τουρισμού στην Ελλάδα το 2018»](#)), ενώ οι δημοφιλέστεροι προορισμοί στην Ελλάδα σύμφωνα με την ΤΤΕ 2017 είναι: η Ήπειρος, η Δυτική Ελλάδα και η Δυτική Μακεδονία.

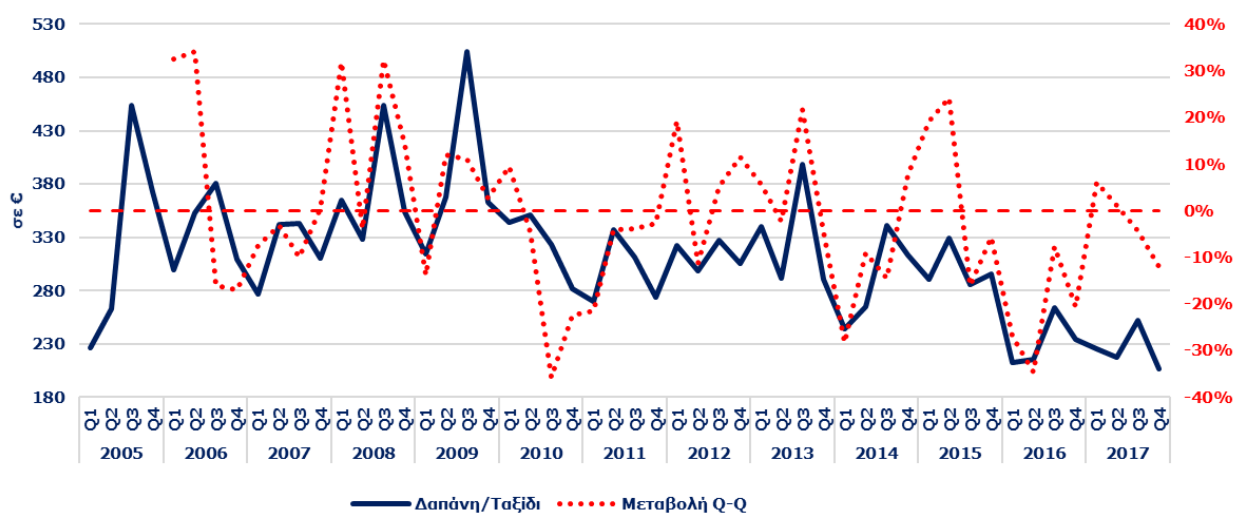
Αναφορικά με τις διανυκτερεύσεις των τουριστών από την Αλβανία, το 2017 καταγράφηκαν 3.235 χιλ. με μερίδιο αγοράς 1,5%, όταν το 2005 είχαν καταγραφεί 779 χιλ. και μερίδιο αγοράς 0,5% (+315,1%). Έντονη εποχικότητα δεν παρατηρείται ούτε στις διανυκτερεύσεις, με το 65,8% για το 2017 να καταγράφεται στα Q2 – Q3 ενώ αντίστοιχα στα Q1 και Q4 καταγράφεται το 16,7% και 17,5%.

Οι εισπράξεις από την Αλβανία το 2017 άγγιξαν τα € 190 εκ. με μερίδιο αγοράς 1,3%, όταν το 2005 το σύνολο των εισπράξεων ήταν € 60 εκ. και μερίδιο 0,5% (+215,1%). Στα Q2 – Q3 καταγράφεται το 65,0% των εσόδων για το 2017 από την αγορά της Αλβανίας.



ΕΞΕΛΙΞΗ ΤΟΥΡΙΣΤΙΚΩΝ ΔΕΙΚΤΩΝ 2005 - 2017

Δαπάνη/Ταξίδι και μεταβολή της ανά τρίμηνο, 2005 - 2017

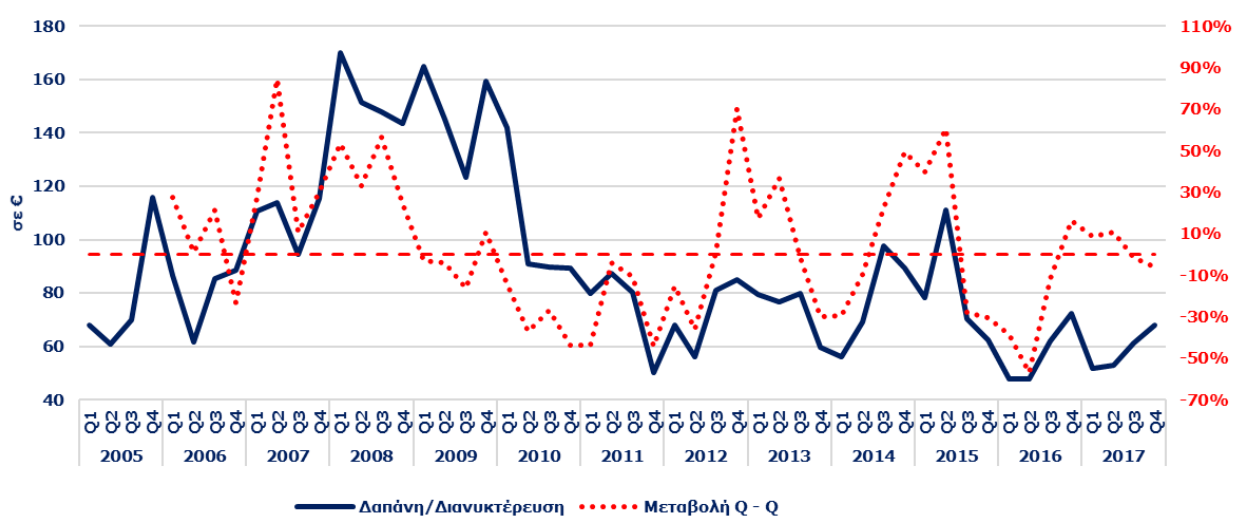


Πηγή: Τράπεζα της Ελλάδος - Επεξεργασία SETE Intelligence

Μέση κατά Κεφαλή Δαπάνη στην Ελλάδα το 2017 από Αλβανία	522
% του Μ.Ο της χώρας	43,9%

Πηγή: Τράπεζα της Ελλάδος - Επεξεργασία SETE Intelligence

Δαπάνη/Διανυκτέρευση και μεταβολή της ανά τρίμηνο, 2005 - 2017

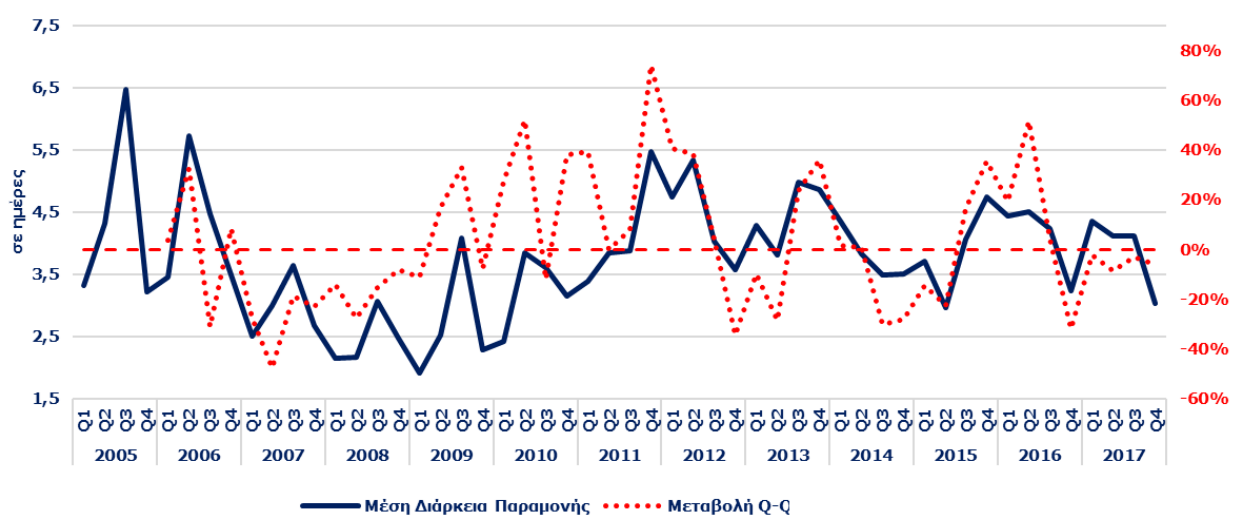


Πηγή: Τράπεζα της Ελλάδος - Επεξεργασία SETE Intelligence

Μέση Δαπάνη ανά Διανυκτέρευση στην Ελλάδα το 2017 από Αλβανία	68
% του Μ.Ο της χώρας	86,8%

Πηγή: Τράπεζα της Ελλάδος - Επεξεργασία SETE Intelligence

Μέση Διάρκεια Παραμονής και μεταβολή της ανά τρίμηνο, 2005 - 2017



Πηγή: Τράπεζα της Ελλάδος - Επεξεργασία SETE Intelligence

Μέση Διάρκεια Παραμονής στην Ελλάδα το 2017 από Αλβανία	7,7
% του Μ.Ο της χώρας	50,6%

Πηγή: Τράπεζα της Ελλάδος - Επεξεργασία SETE Intelligence

Η Μέση κατά Κεφαλή Δαπάνη (ΜΚΔ) για την αγορά της Αλβανίας το 2017 ανέρχεται στα **€ 229** (έναντι **€ 321** το 2005, **-28,6%**), χαμηλότερη κατά **56,1%** από την ΜΚΔ που καταγράφεται στο σύνολο της χώρας (**€ 522**). Η ΜΚΔ για την αγορά της Αλβανίας εμφανίζει διακυμάνσεις από έτος σε έτος με πτωτική όμως τάση, με την υψηλότερη τιμή να καταγράφεται το 2009 (**€ 384**) και την χαμηλότερη το 2017 (**€ 229**).

Η Μέση Δαπάνη ανά Διανυκτέρευση για την αγορά της Αλβανίας ανέρχεται στα **€ 59** έναντι **€ 68** (**13,2%** χαμηλότερη) που είναι στο σύνολο της χώρας, καταγράφοντας μείωση **-24,1%** σε σύγκριση με το 2005 (**€ 77**). Η Δαπάνη ανά Διανυκτέρευση εμφανίζει παρόμοια εικόνα με την ΜΚΔ, με την υψηλότερη τιμή να καταγράφεται το 2008 (**€ 152**) και την χαμηλότερη το 2016 (**€ 57**).

Αναφορικά με την Μέση Διάρκεια Παραμονής, οι τουρίστες από την Αλβανία διαμένουν κατά μέσο όρο στην Ελλάδα **3,9 ημέρες** (**49,4%** χαμηλότερα από τον μέσο όρο της χώρας που είναι **7,7 ημέρες**). Η Μέση Διάρκεια Παραμονής για την αγορά της Αλβανίας εμφανίζει παρόμοια εικόνα με τους υπόλοιπους δείκτες (**-6,0%**, από **4,2** ημέρες το 2005 σε **3,9** ημέρες το 2017), με την υψηλότερη τιμή να καταγράφεται το 2013 (**4,5** ημέρες) και την χαμηλότερη το 2008 (**2,4** ημέρες).

Όσον αφορά τις προοπτικές της οικονομίας της Αλβανίας, σύμφωνα με την μελέτη του INSETE [Outlook Addendum «Οι προοπτικές του οδικού τουρισμού στην Ελλάδα το 2018»](#), αυτές είναι θετικές (υψηλοί ρυθμοί ανάπτυξης, ενίσχυση του Λεκ έναντι του Ευρώ και μείωση της ανεργίας).