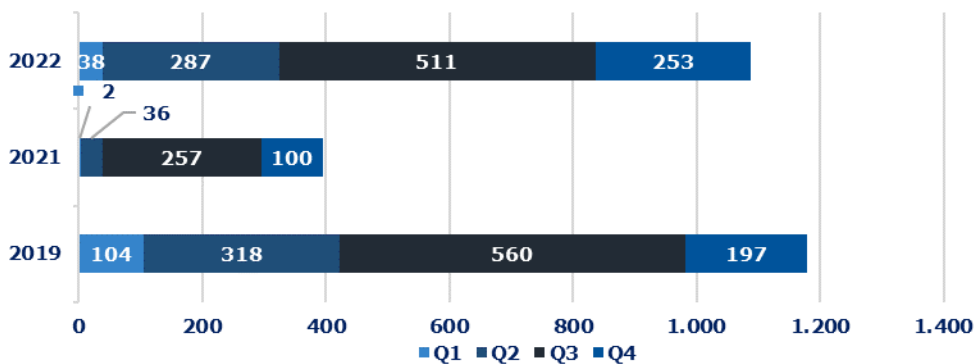




Αφίξεις ανά τρίμηνο (σε χιλ.), 2019-22

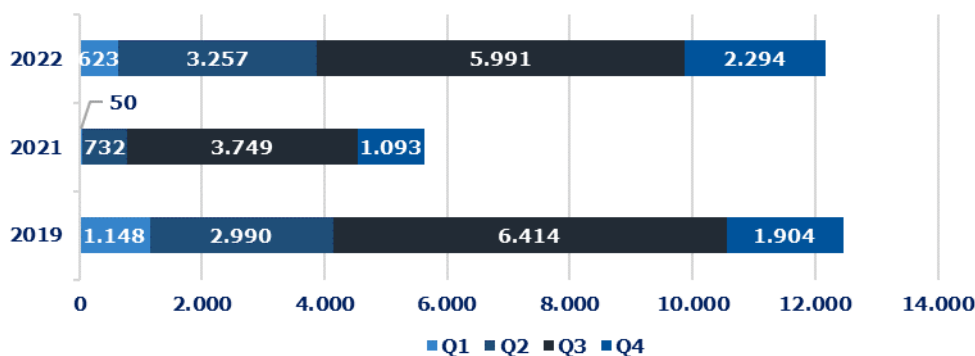


Πηγή: ΤτΕ - Επεξεργασία INSETE Intelligence

Σύνολο Αφίξεων 2022	27.835.541
από ΗΠΑ	1.088.680
% επί του συνόλου	3,9%
Τop-3 προορισμοί το 2022	Αττική, Νότιο Αιγαίο, Πελοπόννησος

Πηγή: ΤτΕ - Επεξεργασία INSETE Intelligence

Διανυκτερεύσεις ανά τρίμηνο (σε χιλ.), 2019-22

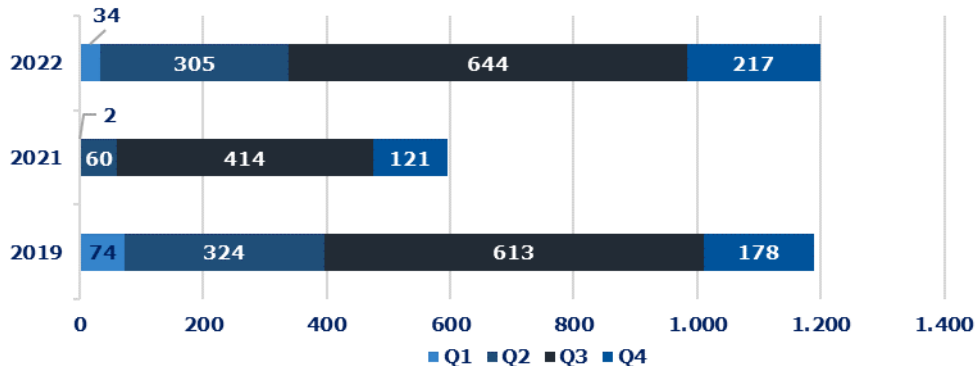


Πηγή: ΤτΕ - Επεξεργασία INSETE Intelligence

Σύνολο Διανυκτερεύσεων 2022	216.948.905
από ΗΠΑ	12.163.833
% επί του συνόλου	5,6%

Πηγή: ΤτΕ - Επεξεργασία INSETE Intelligence

Εισπράξεις ανά τρίμηνο (σε χιλ.), 2019-22



Πηγή: ΤτΕ - Επεξεργασία INSETE Intelligence

Σύνολο Εισπράξεων 2022	17.257.445.065
από ΗΠΑ	1.200.187.761
% επί του συνόλου	7,0%

Πηγή: ΤτΕ - Επεξεργασία INSETE Intelligence

Σύμφωνα με την **ΝΤΤΟ** (National Travel and Tourism Office), οι τουρίστες από τις ΗΠΑ πραγματοποίησαν το 2022 **80,7 εκατ.** διεθνή ταξίδια (+**64,4%** σε σύγκριση με το 2021, **49,1 εκατ.**). Οι κυριότεροι προορισμοί για το 2022 ήταν το **Μεξικό** (**41,5%**), η **Ευρώπη** (**19,6%**), η **Καραϊβική** (**11,4%**), ο **Καναδάς** (**11,3%**) και η **Κεντρική Αμερική** (**4,6%**). Το **32,6%** των διεθνών ταξιδιών για το 2022 πραγματοποιήθηκε **οδικώς** ενώ το υπόλοιπο **67,4%** με **αεροπλάνο**. Για την αγορά των ΗΠΑ, ο τουρισμός εξακολουθεί να βρίσκεται στην **κορυφή** των **καταναλωτικών προτιμήσεων** των κατοίκων της.

Την περίοδο 2019-2021, ο εισερχόμενος τουρισμός από τις ΗΠΑ κατέγραψε μείωση σε όλα τα βασικά μεγέθη του:

- αφίξεις: **-66,4%** (από **1,2 εκατ.** το 2019 σε **396 χιλ.** το 2021),
- διανυκτερεύσεις: **-54,9%** (από **12,5 εκατ.** το 2019 σε **5,6 εκατ.** το 2021) και
- εισπράξεις: **-49,8%** (από **€ 1,2 δισ.** το 2019 σε **€ 596 εκατ.** το 2021).

Την περίοδο 2019-2022, ο εισερχόμενος τουρισμός από τις ΗΠΑ ανέκαμψε, ξεπερνώντας τα επίπεδα του 2019 στις εισπράξεις ενώ υπολείπεται ακόμα στις αφίξεις και τις διανυκτερεύσεις.

Συγκεκριμένα:

- αφίξεις: **-7,7%** (από **1,2 εκατ.** το 2019 σε **1,1 εκατ.** το 2022),
- διανυκτερεύσεις: **-2,4%** (από **12,5 εκατ.** το 2019 σε **12,2 εκατ.** το 2022) και
- εισπράξεις: **+1,0%** (από **€ 1,2 δισ.** το 2019 σε **€ 1,2 δισ.** το 2022).

Η εποχικότητα των μεγεθών από την αγορά των ΗΠΑ επανήλθε σχεδόν στα προ πανδημίας επίπεδα, κυρίως σε ότι αφορά τα Q2 και Q3. Συγκεκριμένα:

- αφίξεις: **Q1: 3,5%, Q2: 26,4%, Q3: 46,9%** και **Q4: 23,2%**
- διανυκτερεύσεις: **Q1: 5,1%, Q2: 26,8%, Q3: 49,3%** και **Q4: 18,9%** και
- εισπράξεις: **Q1: 2,8%, Q2: 25,4%, Q3: 53,7%** και **Q4: 18,1%**.

Οι δημοφιλέστεροι προορισμοί των τουριστών από τις ΗΠΑ στην Ελλάδα το 2022 ήταν η Αττική, το Νότιο Αιγαίο και η Πελοπόννησος.

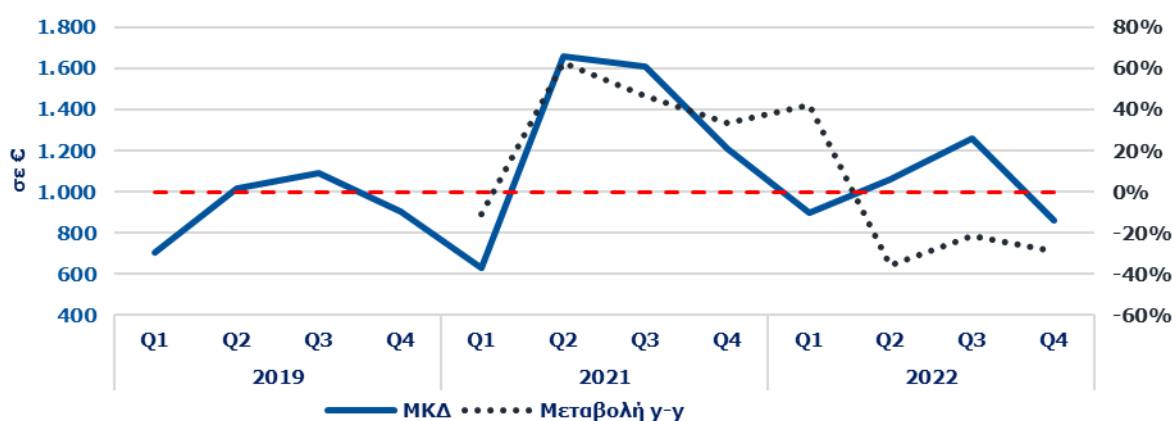
Σε ότι αφορά το μερίδιο της αμερικανικής αγοράς στον εισερχόμενο τουρισμό παρατηρούμε ότι σε όρους:

- αφίξεων η αμερικάνικη αγορά το 2022 κατείχε μερίδιο **3,9%** όταν το 2019 ήταν **3,8%** και το 2021 **2,7%**,
- διανυκτερεύσεων κατείχε το 2022 μερίδιο **5,6%** όταν το 2019 ήταν **5,4%** και το 2021 **4,3%** και
- εισπράξεων κατείχε το 2022 μερίδιο **7,0%** όταν το 2019 ήταν **6,7%** και το 2021 **5,8%**.

Για ιστορικά στοιχεία βλέπε [εδώ](#)



Μέση κατά Κεφαλή Δαπάνη και % μεταβολή ανά τρίμηνο, 2019-22

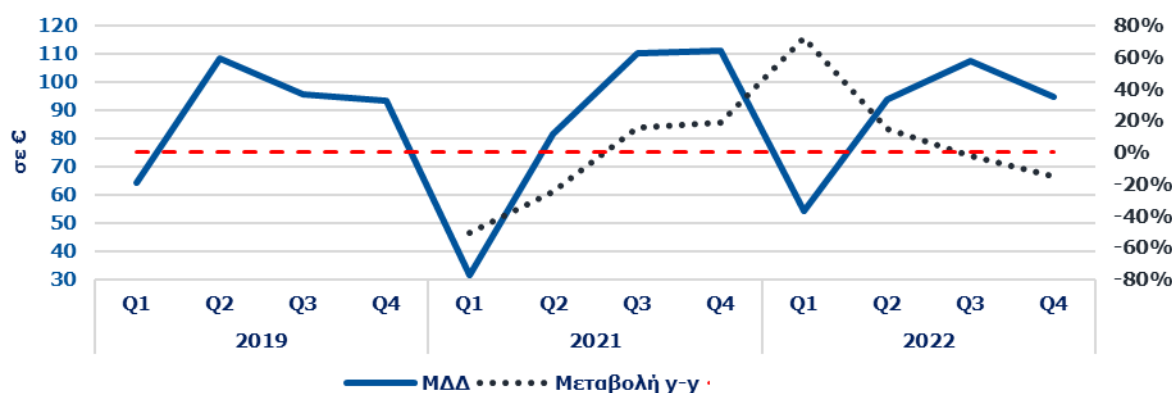


Πηγή: ΤrE - Επεξεργασία INSETE Intelligence

Μέση κατά Κεφαλή Δαπάνη στην Ελλάδα το 2022	620,0
από ΗΠΑ	1.102,4
% του Μ.Ο της χώρας	177,8%

Πηγή: ΤrE - Επεξεργασία INSETE Intelligence

Μέση Δαπάνη ανά Διανυκτέρευση και % μεταβολή ανά τρίμηνο, 2019-22

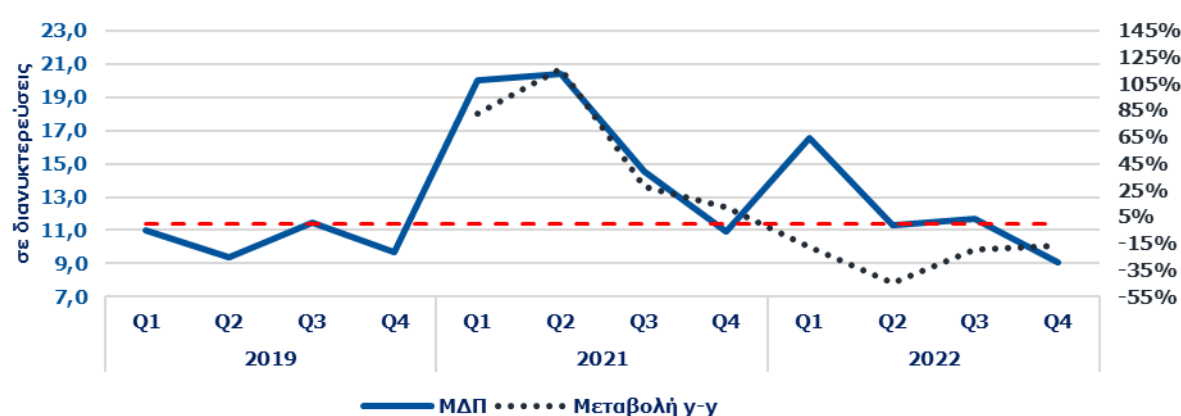


Πηγή: ΤrE - Επεξεργασία INSETE Intelligence

Μέση Δαπάνη ανά Διανυκτέρευση στην Ελλάδα το 2022	79,5
από ΗΠΑ	98,7
% του Μ.Ο της χώρας	124,0%

Πηγή: ΤrE - Επεξεργασία INSETE Intelligence

Μέση Διάρκεια Παραμονής και % μεταβολή ανά τρίμηνο, 2019-22



Πηγή: ΤrE - Επεξεργασία INSETE Intelligence

Μέση Διάρκεια Παραμονής στην Ελλάδα το 2022	7,8
από ΗΠΑ	11,2
% του Μ.Ο της χώρας	143,4%

Πηγή: ΤrE - Επεξεργασία INSETE Intelligence

Την περίοδο 2019-2021, όλοι οι βασικοί δείκτες της αμερικανικής αγοράς σημείωσαν αύξηση:

- ΜΚΔ: **+49,3%** (από € 1.008,2 το 2019 σε € 1.505,4 το 2021),
- ΜΔΔ: **+11,1%** (από € 95,4 το 2019 σε € 106,0 το 2021) και
- ΜΔΠ: **+34,4%** (10,6 διανυκτερεύσεις το 2019 σε 14,2 διανυκτερεύσεις το 2021).

Παρόμοια ήταν η εικόνα και την περίοδο 2019-2022, αν και με πιο ήπιους ρυθμούς αύξησης:

- ΜΚΔ: **+9,3%** (από € 1.008,2 το 2019 σε € 1.102,4 το 2022),
- ΜΔΔ: **+3,4%** (από € 95,4 το 2019 σε € 98,7 το 2022) και
- ΜΔΠ: **+5,7%** (10,6 διανυκτερεύσεις το 2019 σε 11,2 διανυκτερεύσεις το 2022).

Σε σύγκριση με τον Μέσο Όρο της χώρας, οι επισκέπτες από τις ΗΠΑ το 2022 κατέγραψαν:

- ΜΚΔ υψηλότερη κατά **77,8%** (€ 1.102,4 έναντι € 620,0),
- ΜΔΔ υψηλότερη κατά **24,0%** (€ 98,7 έναντι € 79,5) και
- ΜΔΠ υψηλότερη κατά **43,4%** (11,2 διανυκτερεύσεις έναντι 7,8 διανυκτερεύσεις).

Συμπερασματικά, παρατηρούμε ότι την περίοδο 2019-2022, η αύξηση της ΜΚΔ οφείλεται πρωτίστως στην αύξηση της ΜΔΠ και δευτερευόντως στην αύξηση της ΜΔΔ.