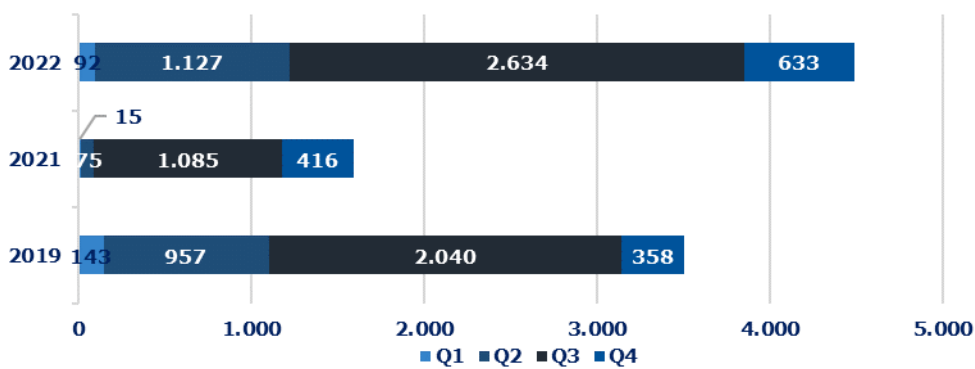




## ΕΞΕΛΙΞΗ ΤΟΥΡΙΣΤΙΚΩΝ ΔΕΙΚΤΩΝ 2019-2022

Αφίξεις ανά τρίμηνο (σε χιλ.), 2019-22



Πηγή: TrE - Επεξεργασία INSETE Intelligence

Σύνολο Αφίξεων 2022 27.835.541

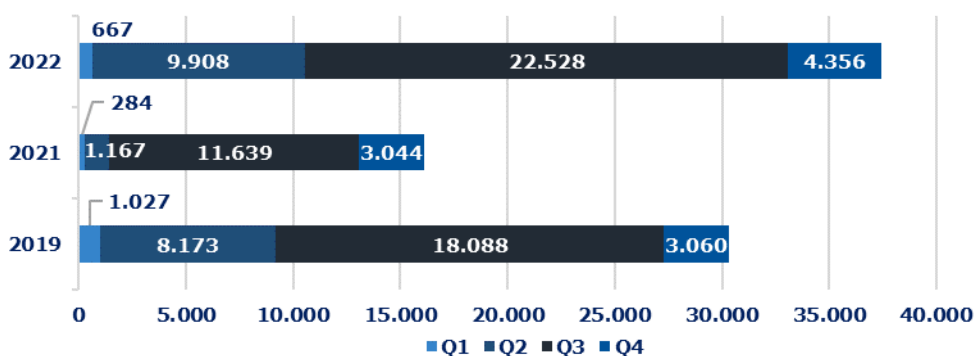
από Ηνωμένο Βασίλειο 4.485.257

% επί του συνόλου 16,1%

Top-3 προορισμοί το 2022 Κρήτη, Νότιο Αιγαίο, Ιόνια Νησιά

Πηγή: TrE - Επεξεργασία INSETE Intelligence

Διανυκτερεύσεις ανά τρίμηνο (σε χιλ.), 2019-22



Πηγή: TrE - Επεξεργασία INSETE Intelligence

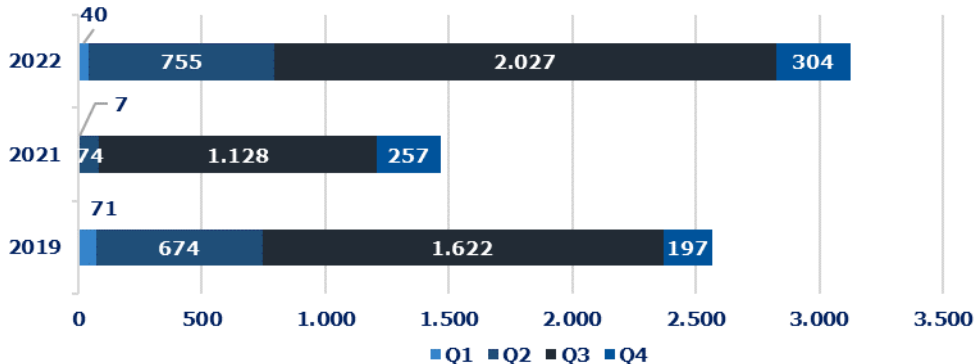
Σύνολο Διανυκτερεύσεων 2022 216.948.905

από Ηνωμένο Βασίλειο 37.458.685

% επί του συνόλου 17,3%

Πηγή: TrE - Επεξεργασία INSETE Intelligence

Εισπράξεις ανά τρίμηνο (σε χιλ.), 2019-22



Πηγή: TrE - Επεξεργασία INSETE Intelligence

Σύνολο Εισπράξεων 2022 17.257.445.065

από Ηνωμένο Βασίλειο 3.127.112.064

% επί του συνόλου 18,1%

Πηγή: TrE - Επεξεργασία INSETE Intelligence

Σύμφωνα με το Office for National Statistics, οι τουρίστες από το Ην. Βασίλειο πραγματοποίησαν το 2022 **71,0 εκατ.** διεθνή ταξίδια (+271,7% σε σύγκριση με το 2021, **19,1 εκατ.**) και δαπάνησαν **£ 58,5 δισ.** (+277,4% σε σύγκριση με το 2021, **£ 15,5 δισ.**). Η **ΜΚΔ** για το 2022 ανήλθε σε **£ 823** (+1,7% σε σύγκριση με το 2021, **£ 809**) ενώ η **ΜΔΔ** σε **£ 75** (+63% σε σύγκριση με το 2021, **£ 46**). Το κύριο κίνητρο για την πραγματοποίηση ενός ταξιδιού ήταν οι **διακοπές (64%)** και ακολούθως η **επίσκεψη σε φίλους & συγγενείς (27%)** και τα **επαγγελματικά ταξίδια (7%)**. Οι **top-5** προορισμοί για το 2022 ήταν η **Ισπανία (22,0%)**, η **Γαλλία (10,5%)**, η **Ιταλία (5,6%)**, η **Ελλάδα (5,2%)** και η **Πορτογαλία (5,1%)**.

Ο εισερχόμενος τουρισμός από το Ην. Βασίλειο την περίοδο 2019-2021 σημείωσε πτώση κατά **-54,5%** (από **3,5 εκατ.** το 2019 σε **1,6 εκατ.** το 2021). Την περίοδο 2019-2022 οι αφίξεις από το Ην. Βασίλειο κατέγραψαν αύξηση κατά **+28,2%** (σε **4,5 εκατ.**). Το μερίδιο αγοράς της βρετανικής αγοράς σε όρους αφίξεων για το 2022 ανήλθε στο **16,1%**. Οι αφίξεις των τουριστών από το Ην. Βασίλειο το 2022 εμφάνισαν εποχικότητα, με το **58,7%** να καταγράφεται στο **Q3** ενώ τα αντίστοιχα μεγέθη για τα **Q1, Q2** και **Q4** ήταν **2,0%, 25,1%** και **14,1%**.

Οι δημοφιλέστεροι προορισμοί των τουριστών από το Ην. Βασίλειο στην Ελλάδα το 2022 ήταν η Κρήτη, το Νότιο Αιγαίο και τα Ιόνια Νησιά.

Αναφορικά με τις διανυκτερεύσεις, την περίοδο 2019-2021 σημειώθηκε μείωση κατά **-46,8%** (από **30,3 εκατ.** το 2019 σε **16,1 εκατ.** το 2021) ενώ την περίοδο 2019-2022 αύξηση κατά **+23,4%** (σε **37,5 εκατ.**). Το μερίδιο της βρετανικής αγοράς σε όρους διανυκτερεύσεων για το 2022 ανήλθε στο **17,3%**. Η πλειονότητα των διανυκτερεύσεων (**60,1%**) για το 2022 καταγράφεται στο **Q3** ενώ τα αντίστοιχα μεγέθη για τα **Q1, Q2** και **Q4** ήταν **1,8%, 26,4%** και **11,6%**.

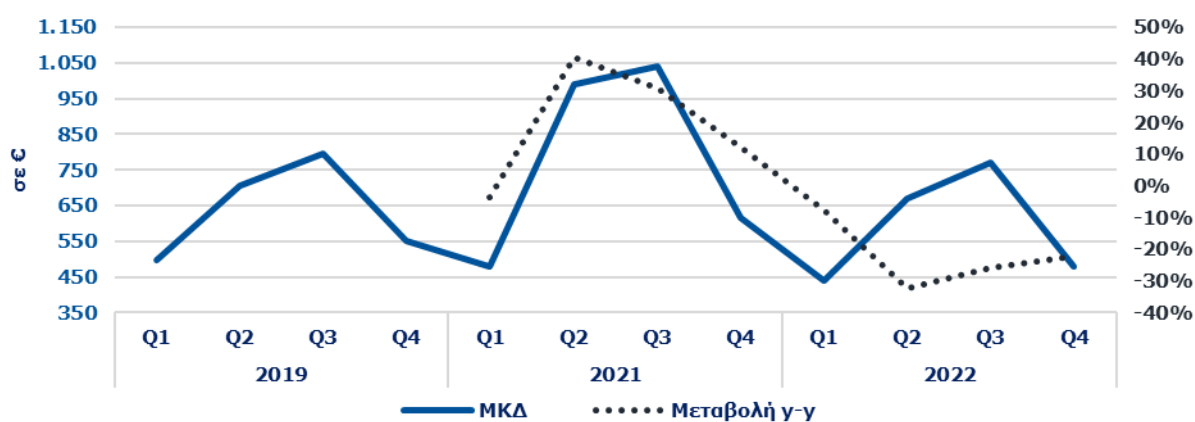
Οι εισπράξεις από το Ην. Βασίλειο την περίοδο 2019-2021 εμφάνισαν μείωση κατά **-42,8%** (από **€ 2,6 δισ.** το 2019 σε **€ 1,5 δισ.** το 2021) ενώ αντίθετα την περίοδο 2019-2022 αύξηση κατά **+22,0%** (στα **€ 3,1 δισ.**). Το μερίδιο της βρετανικής αγοράς το 2022 σε όρους εισπράξεων ανήλθε στο **18,1%**. Η πλειονότητα των εισπράξεων (**64,8%**) για το 2022 καταγράφεται στο **Q3** ενώ τα αντίστοιχα μεγέθη για τα **Q1, Q2** και **Q4** ήταν **1,3%, 24,2%** και **9,7%**.

\* Οι εκτιμήσεις που παρέχονται για το 2021 από το Office for National Statistics θα πρέπει να αντιμετωπίζονται με προσοχή, καθώς οι αριθμοί είναι πολύ μικρότεροι σε σύγκριση με τα προ-πανδημίας επίπεδα, ειδικά για τους πρώτους έξι μήνες του έτους, με αποτέλεσμα τα διαστήματα εμπιστοσύνης να είναι μεγαλύτερα. Δεν περιλαμβάνονται στοιχεία για το EuroTunnel και τα πορθμεία του Dover.



## ΕΞΕΛΙΞΗ ΤΟΥΡΙΣΤΙΚΩΝ ΔΕΙΚΤΩΝ 2019-2022

Μέση κατά Κεφαλή Δαπάνη και % μεταβολή ανά τρίμηνο, 2019-22

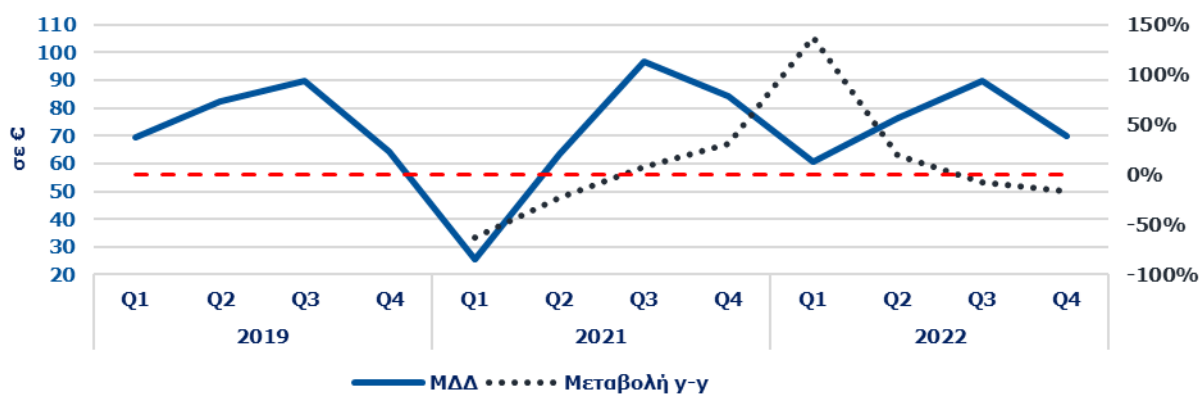


Πηγή: ΤτΕ - Επεξεργασία INSETE Intelligence

Μέση κατά Κεφαλή Δαπάνη στην Ελλάδα το 2022	620,0
από Ηνωμένο Βασίλειο	697,2
% του Μ.Ο της χώρας	112,5%

Πηγή: ΤτΕ - Επεξεργασία INSETE Intelligence

Μέση Δαπάνη ανά Διανυκτέρευση και % μεταβολή ανά τρίμηνο, 2019-22

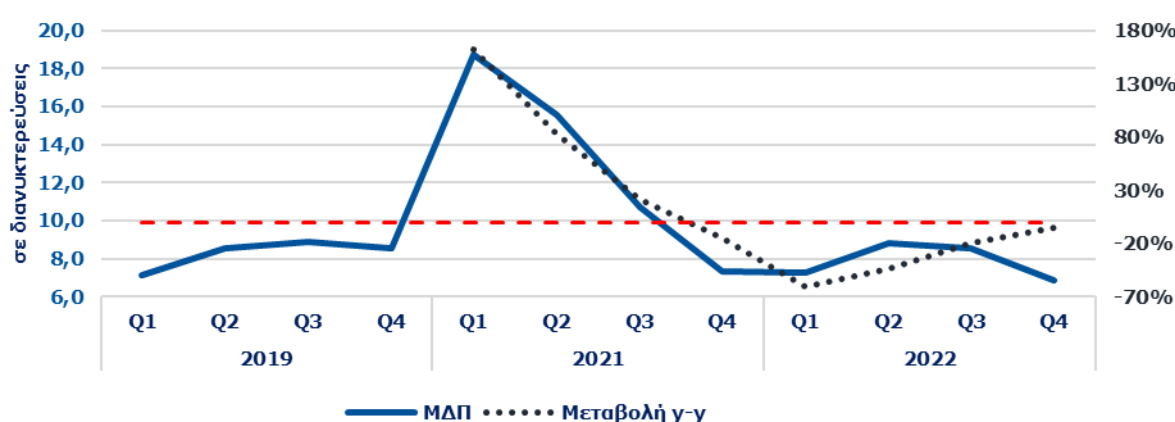


Πηγή: ΤτΕ - Επεξεργασία INSETE Intelligence

Μέση Δαπάνη ανά Διανυκτέρευση στην Ελλάδα το 2022	79,5
από Ηνωμένο Βασίλειο	83,5
% του Μ.Ο της χώρας	104,9%

Πηγή: ΤτΕ - Επεξεργασία INSETE Intelligence

Μέση Διάρκεια Παραμονής και % μεταβολή ανά τρίμηνο, 2019-22



Πηγή: ΤτΕ - Επεξεργασία INSETE Intelligence

Μέση Διάρκεια Παραμονής στην Ελλάδα το 2022	7,8
από Ηνωμένο Βασίλειο	8,4
% του Μ.Ο της χώρας	107,2%

Πηγή: ΤτΕ - Επεξεργασία INSETE Intelligence

Την περίοδο 2019-2021, όλοι οι βασικοί δείκτες της αγοράς του Ην. Βασιλείου σημείωσαν αύξηση:

- ΜΚΔ: **+25,7%** (από € 732,8 το 2019 σε € 921,2 το 2021),
- ΜΔΔ: **+7,5%** (από € 84,5 το 2019 σε € 90,9 το 2021) και
- ΜΔΠ: **+16,9%** (8,7 διανυκτερεύσεις το 2019 σε 10,1 διανυκτερεύσεις το 2021).

Την περίοδο 2019-2022, όλοι οι βασικοί δείκτες κατέγραψαν μείωση:

- ΜΚΔ: **-4,9%** (από € 732,8 το 2019 σε € 697,2 το 2022),
- ΜΔΔ: **-1,2%** (από € 84,5 το 2019 σε € 83,5 το 2022) και
- ΜΔΠ: **-3,7%** (8,7 διανυκτερεύσεις το 2019 σε 8,4 διανυκτερεύσεις το 2022).

Σε σύγκριση με τον Μέσο Όρο της χώρας, οι επισκέπτες από το Ην. Βασίλειο το 2022 κατέγραψαν:

- ΜΚΔ υψηλότερη κατά **12,5%** (€ 697,2 έναντι € 620,0),
- ΜΔΔ υψηλότερη κατά **4,9%** (€ 83,5 έναντι € 79,5) και
- ΜΔΠ υψηλότερη κατά **7,2%** (8,4 διανυκτερεύσεις έναντι 7,8 διανυκτερεύσεις).

Συμπερασματικά, παρατηρούμε ότι την περίοδο 2019-2022, η μείωση της ΜΚΔ οφείλεται πρωτίστως στην μείωση της ΜΔΠ και δευτερευόντως στην μείωση της ΜΔΔ.