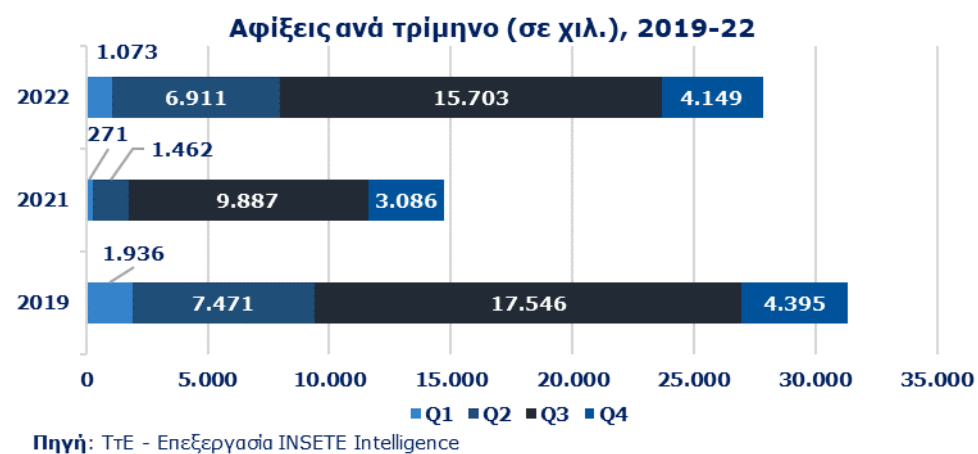


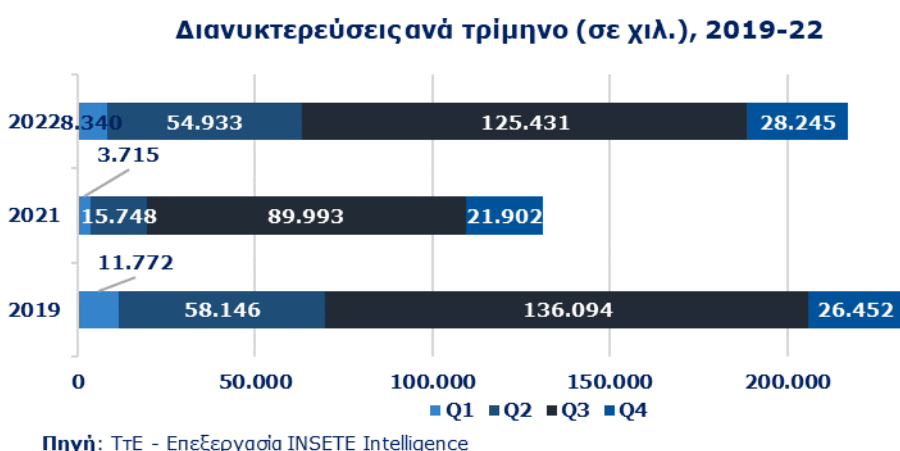


## ΕΞΕΛΙΞΗ ΤΟΥΡΙΣΤΙΚΩΝ ΔΕΙΚΤΩΝ 2019-2022



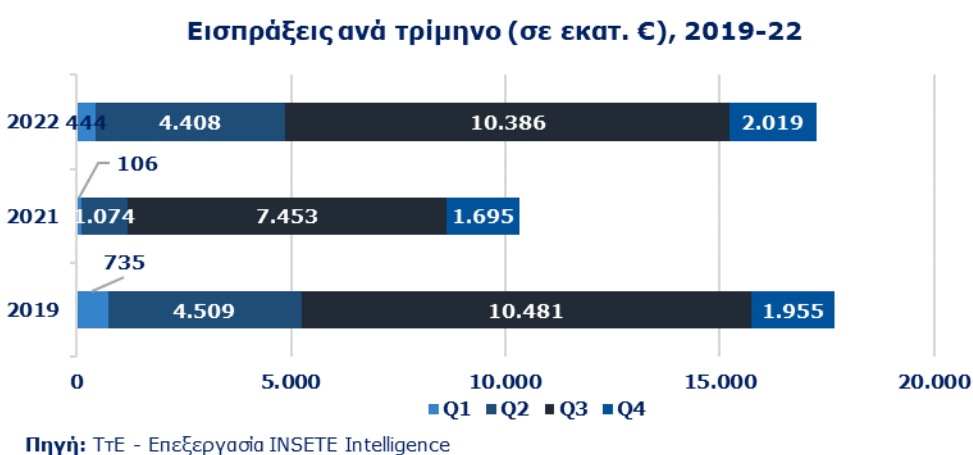
Σύνολο αφίξεων 2022	27.835.541
Σύνολο Αφίξεων 2021	14.704.936
Σύνολο Αφίξεων 2019	31.348.377
% μεταβολής 2019-2021	-53%
% μεταβολής 2019-2022	-11%
Τορ-5 προορισμοί το 2022	Νότιο Αιγαίο, Αττική, Κεντρική Μακεδονία, Κρήτη, Ιόνια Νησιά

Πηγή: ΤτΕ - Επεξεργασία INSETE Intelligence



Σύνολο Διανυκτερεύσεων 2022	216.948.905
Σύνολο Διανυκτερεύσεων 2021	131.357.471
Σύνολο Διανυκτερεύσεων 2019	232.463.747
% μεταβολής 2019-2021	-43%
% μεταβολής 2019-2022	-7%

Πηγή: ΤτΕ - Επεξεργασία INSETE Intelligence



Σύνολο Εισπράξεων 2022	17.257.445.065
Σύνολο Εισπράξεων 2021	10.328.420.215
Σύνολο Εισπράξεων 2019	17.679.915.650
% μεταβολής 2019-2021	-42%
% μεταβολής 2019-2022	-2%

Πηγή: ΤτΕ - Επεξεργασία INSETE Intelligence

Η ομαλοποίηση της κατάστασης το 2022, ιδιαίτερα μετά το 1<sup>ο</sup> τρίμηνο, επέδρασε θετικά στην απελευθέρωση της λανθάνουσας ζήτησης μετά από δύο χρόνια ταξιδιωτικών περιορισμών. Αυτό είχε ως αποτέλεσμα ο τουρισμός να ανακάμψει από τα χαμηλά του 2020, φθάνοντας σε όρους εισπράξεων (-2,4%) σχεδόν στα προ πανδημίας επίπεδα ενώ υπολείπεται ακόμα σε ότι αφορά τις αφίξεις (-11,2%) και τις διανυκτερεύσεις (-6,7%).

Ο εισερχόμενος τουρισμός στην Ελλάδα την περίοδο 2019-2021, λόγω της πανδημίας του κορονοϊού, κατέγραψε μείωση σε όλα τα βασικά μεγέθη του:

- αφίξεις: **-53,1%** (από **31,3 εκατ.** το 2019 σε **14,7 εκατ.** το 2021),
- διανυκτερεύσεις: **-43,5%** (από **232,5 εκατ.** το 2019 σε **131,4 εκατ.** το 2021) και
- εισπράξεις: **-41,6%** (από **€ 17,7 δισ.** το 2019 σε **10,3 δισ.** το 2021).

Την περίοδο 2019-2022, η ομαλοποίηση της κατάστασης στην παγκόσμια ταξιδιωτική βιομηχανία, επέδρασε θετικά στην ανάκαμψη της εισερχόμενης τουριστικής κίνησης στην Ελλάδα. Συγκεκριμένα:

- αφίξεις: **-11,2%** (από **31,3 εκατ.** το 2019 σε **27,8 εκατ.** το 2022),
- διανυκτερεύσεις: **-6,7%** (από **232,5 εκατ.** το 2019 σε **216,9 εκατ.** το 2022) και
- εισπράξεις: **-2,4%** (από **€ 17,7 δισ.** το 2019 σε **€ 17,3 δισ.** το 2022).

Η επαναφορά της κανονικότητας στην ταξιδιωτική βιομηχανία, επέδρασε θετικά και στην επαναφορά της εποχικότητας στα προ πανδημίας επίπεδα. Συγκεκριμένα:

- αφίξεις: **Q1: 3,9%, Q2: 24,8%, Q3: 56,4%** και **Q4: 14,9%**
- διανυκτερεύσεις: **Q1: 3,8%, Q2: 25,3%, Q3: 57,8%** και **Q4: 13,0%** και
- εισπράξεις: **Q1: 2,6%, Q2: 25,5%, Q3: 60,2%** και **Q4: 11,7%**.

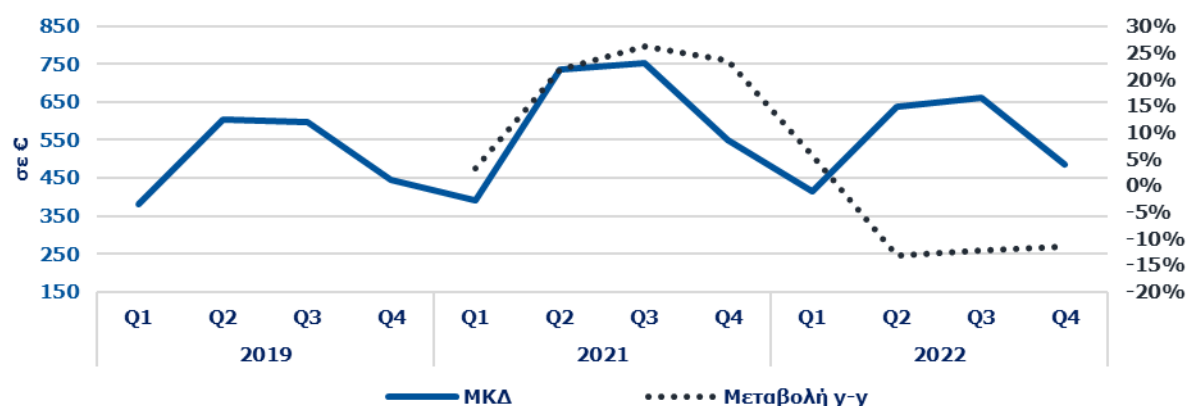
Οι top-5 Ελληνικοί προορισμοί βάσει αφίξεων (Περιφερειακά στοιχεία της ΤτΕ 2022) είναι το Νότιο Αιγαίο, η Αττική, η Κεντρική Μακεδονία, η Κρήτη και τα Ιόνια Νησιά.

Συμπερασματικά, ο τουρισμός το 2022 ανέκαμψε από τα χαμηλά του 2020 (αφίξεις **-11,2%**, διανυκτερεύσεις **-6,7%** και εισπράξεις **-2,4%**) ως επακόλουθο της ομαλοποίησης της κατάστασης στην ταξιδιωτική βιομηχανία.



## ΕΞΕΛΙΞΗ ΤΟΥΡΙΣΤΙΚΩΝ ΔΕΙΚΤΩΝ 2019-2022

Μέση κατά Κεφαλή Δαπάνη και % μεταβολή ανά τρίμηνο, 2019-22

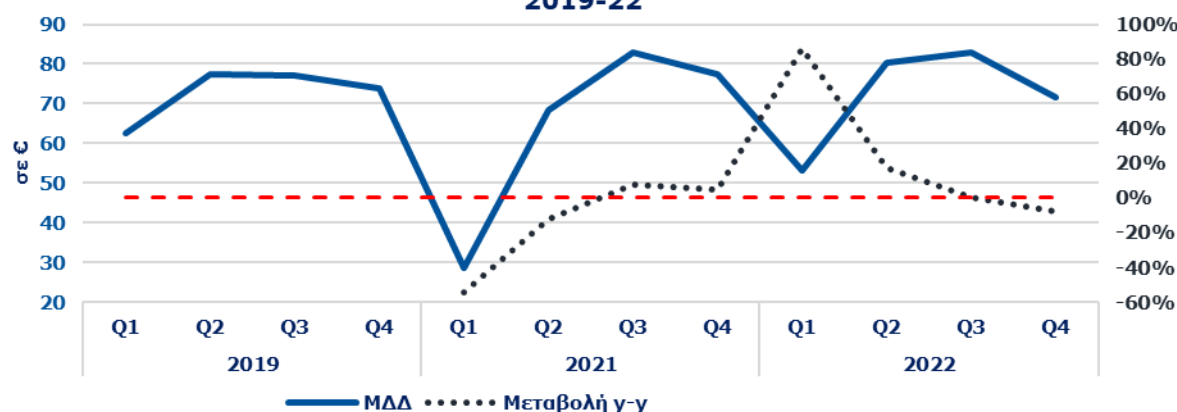


Πηγή: ΤτΕ - Επεξεργασία INSETE Intelligence

Μέση κατά Κεφαλή Δαπάνη το 2022	620,0
Μέση κατά Κεφαλή Δαπάνη το 2021	702,4
Μέση κατά Κεφαλή Δαπάνη το 2019	564,0
% μεταβολής 2019-2021	25%
% μεταβολής 2019-2022	10%

Πηγή: ΤτΕ - Επεξεργασία INSETE Intelligence

Μέση Δαπάνη ανά Διανυκτέρευση και % μεταβολή ανά τρίμηνο, 2019-22

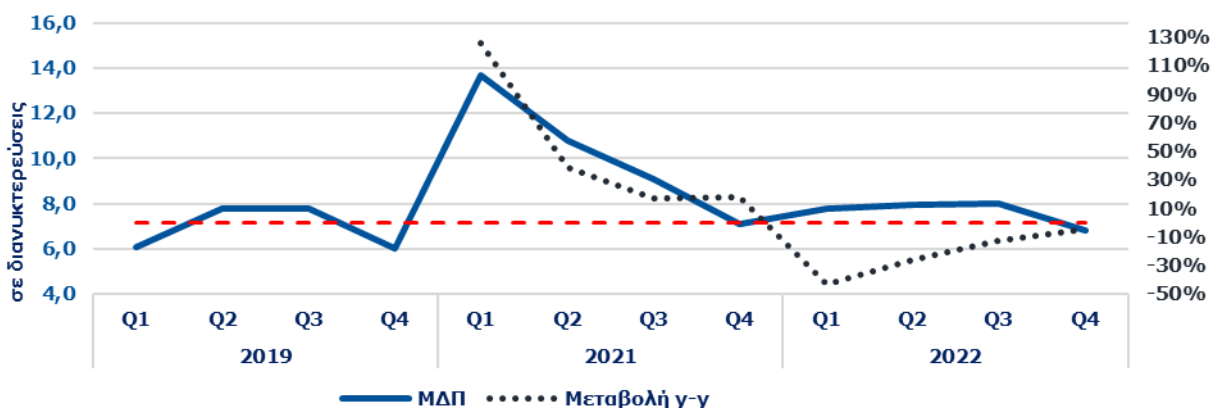


Πηγή: ΤτΕ - Επεξεργασία INSETE Intelligence

Μέση Δαπάνη ανά Διανυκτέρευση το 2022	79,5
Μέση Δαπάνη ανά Διανυκτέρευση το 2021	78,6
Μέση Δαπάνη ανά Διανυκτέρευση το 2019	76,1
% μεταβολής 2019-2021	3%
% μεταβολής 2019-2022	5%

Πηγή: ΤτΕ - Επεξεργασία INSETE Intelligence

Μέση Διάρκεια Παραμονής και % μεταβολή ανά τρίμηνο, 2019-22



Πηγή: ΤτΕ - Επεξεργασία INSETE Intelligence

Μέση Διάρκεια Παραμονής το 2022	7,8
Μέση Διάρκεια Παραμονής το 2021	8,9
Μέση Διάρκεια Παραμονής το 2019	7,4
% μεταβολής 2019-2021	20%
% μεταβολής 2019-2022	5%

Πηγή: ΤτΕ - Επεξεργασία INSETE Intelligence

Η Μέση κατά Κεφαλή Δαπάνη (ΜΚΔ) του εισερχόμενου τουρισμού στην Ελλάδα το 2021 διαμορφώθηκε στα **€ 702,4**, υψηλότερη κατά **+24,5%** σε σύγκριση με το 2019 (**€ 564,0**) ενώ την περίοδο 2019-2022 η ΜΚΔ εμφάνισε αύξηση κατά **+9,9%** (στα **€ 620,0**).

Η Μέση Δαπάνη ανά Διανυκτέρευση (ΜΔΔ) στο σύνολο της χώρας την περίοδο 2019-2021 κατέγραψε αύξηση κατά **+3,4%** (από **€ 76,1** το 2019 στα **€ 78,6** το 2021) ενώ την περίοδο 2019-2022 σημειώθηκε αύξηση κατά **+4,6%** (στα **€ 79,5**).

Η Μέση Διάρκεια Παραμονής σημείωσε την περίοδο 2019-2021 αύξηση κατά **+20,5%** (από **7,4 διανυκτερεύσεις** το 2019 σε **8,9 διανυκτερεύσεις** το 2021) ενώ την περίοδο 2019-2022 αύξηση κατά **+5,1%** (από **7,4 διανυκτερεύσεις** το 2019 σε **7,8 διανυκτερεύσεις** το 2022).

Συμπερασματικά, παρ' όλη την μείωση που σημείωσαν τα βασικά μεγέθη (αφίξεων, διανυκτερεύσεων και εισπράξεων), οι βασικοί δείκτες δεν επηρεάστηκαν σημειώνοντας αύξηση την περίοδο 2019-2022 (**ΜΚΔ +9,9%**, **ΜΔΔ +4,6%** και **ΜΔΠ +5,1%**).

Τέλος, την περίοδο 2019-2022 η αύξηση της ΜΚΔ οφείλεται εξίσου τόσο στην αύξηση της ΜΔΔ όσο και στην αύξηση της ΜΔΠ.