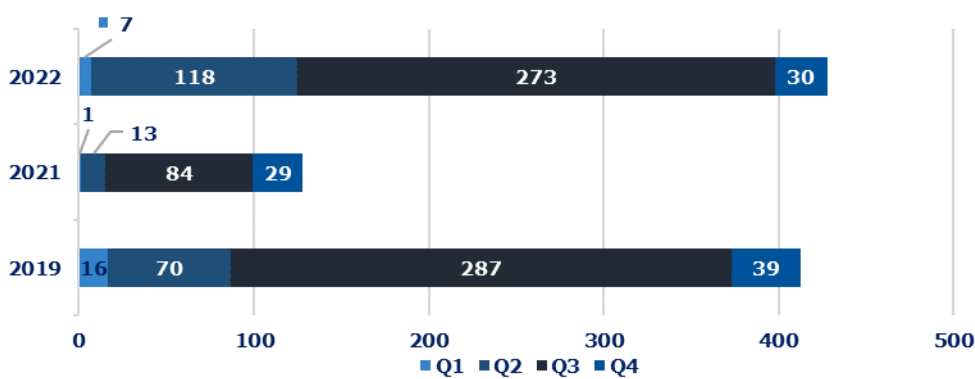




Αφίξεις ανά τρίμηνο (σε χιλ.), 2019-22



Πηγή: ΤrE - Επεξεργασία INSETE Intelligence

Σύνολο Αφίξεων 2022 27.835.541

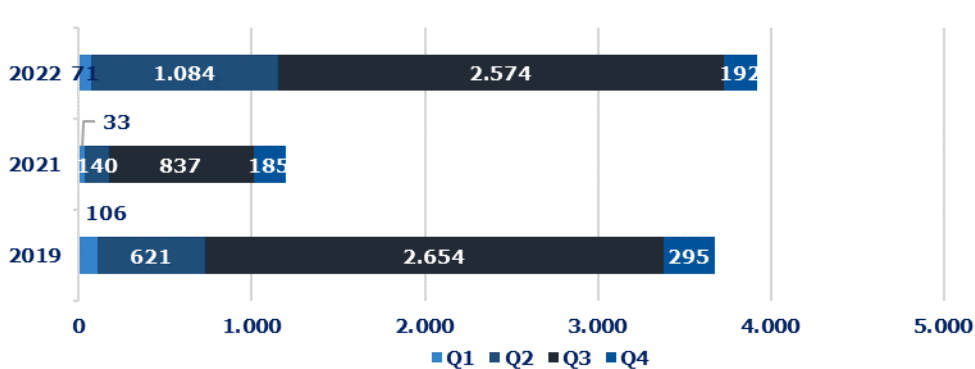
από Σουηδία 427.794

% επί του συνόλου 1,5%

Τop-3 προορισμοί το 2022 -

Πηγή: ΤrE - Επεξεργασία INSETE Intelligence

Διανυκτερεύσεις ανά τρίμηνο (σε χιλ.), 2019-22



Πηγή: ΤrE - Επεξεργασία INSETE Intelligence

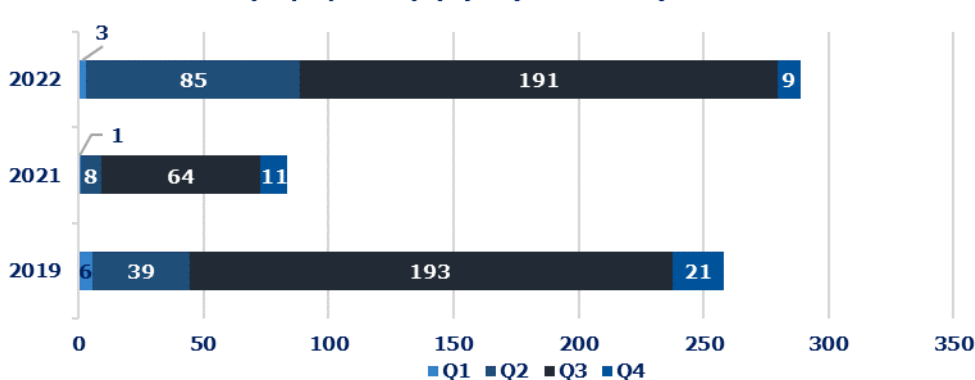
Σύνολο Διανυκτερεύσεων 2022 216.948.905

από Σουηδία 3.920.909

% επί του συνόλου 1,8%

Πηγή: ΤrE - Επεξεργασία INSETE Intelligence

Εισπράξεις ανά τρίμηνο (σε εκατ. €), 2019-22



Πηγή: ΤrE - Επεξεργασία INSETE Intelligence

Σύνολο Εισπράξεων 2022 17.257.445.065

από Σουηδία 288.742.922

% επί του συνόλου 1,7%

Πηγή: ΤrE - Επεξεργασία INSETE Intelligence

Σύμφωνα με την GlobaData, το 2022 οι τουρίστες από την Σουηδία πραγματοποίησαν **10,9 εκατ. διεθνή ταξίδια (+143% σε σύγκριση με το 2021, 7,6 εκατ.)**. Οι δημοφιλέστεροι προορισμοί για το 2022 ήταν η **Ισπανία**, η **Δανία**, η **Γερμανία**, η **Γαλλία** και η **Ελλάδα**. Επίσης, σύμφωνα με την ανάλυση της ταξιδιωτικής συμπεριφοράς που δημοσιεύτηκε από το Visit Sweden τον Ιανουάριο του 2023, επιβεβαιώνεται το αυξημένο ενδιαφέρον των σουηδών για ταξίδια παρά το δυσμενές οικονομικό περιβάλλον. Το ποσοστό που προγραμματίζει διακοπές στο εξωτερικό τους επόμενους έξι μήνες έχει αυξηθεί κατά 8 μονάδες (57%) σε σχέση με τον αντίστοιχο μήνα του 2022.

Την περίοδο 2019-2021, ο εισερχόμενος τουρισμός από την Σουηδία κατέγραψε μείωση σε όλα τα βασικά μεγέθη του:

- αφίξεις: **-69,0%** (από **412 χιλ.** το 2019 σε **128 χιλ.** το 2021),
- διανυκτερεύσεις: **-67,5%** (από **3,7 εκατ.** το 2019 σε **1,2 εκατ.** το 2021) και
- εισπράξεις: **-67,7%** (από **€ 258 εκατ.** το 2019 σε **€ 83 εκατ.** το 2021).

Αντίθετα, την περίοδο 2019-2022 ο εισερχόμενος από την Σουηδία σημείωσε αύξηση σε όλα τα βασικά μεγέθη του. Συγκεκριμένα:

- αφίξεις: **+3,7%** (από **412 χιλ.** το 2019 σε **428 χιλ.** το 2022),
- διανυκτερεύσεις: **+6,7%** (από **3,7 εκατ.** το 2019 σε **3,9 εκατ.** το 2022) και
- εισπράξεις: **+11,8%** (από **€ 258 εκατ.** το 2019 σε **€ 289 εκατ.** το 2022).

Η αγορά της Σουηδίας για το 2022 εμφανίζει εποχικότητα εστιασμένη στο 2^ο και 3^ο τρίμηνο του έτους (προϊόν Ήλιος & Θάλασσα). Συγκεκριμένα:

- αφίξεις: **Q1: 1,7%, Q2: 27,5%, Q3: 63,7%** και **Q4: 7,1%**
- διανυκτερεύσεις: **Q1: 1,8%, Q2: 27,6%, Q3: 65,7%** και **Q4: 4,9%** και
- εισπράξεις: **Q1: 1,1%, Q2: 29,6%, Q3: 66,3%** και **Q4: 3,1%**.

Σε ότι αφορά το μερίδιο της σουηδικής αγοράς στον εισερχόμενο τουρισμό παρατηρούμε ότι σε όρους:

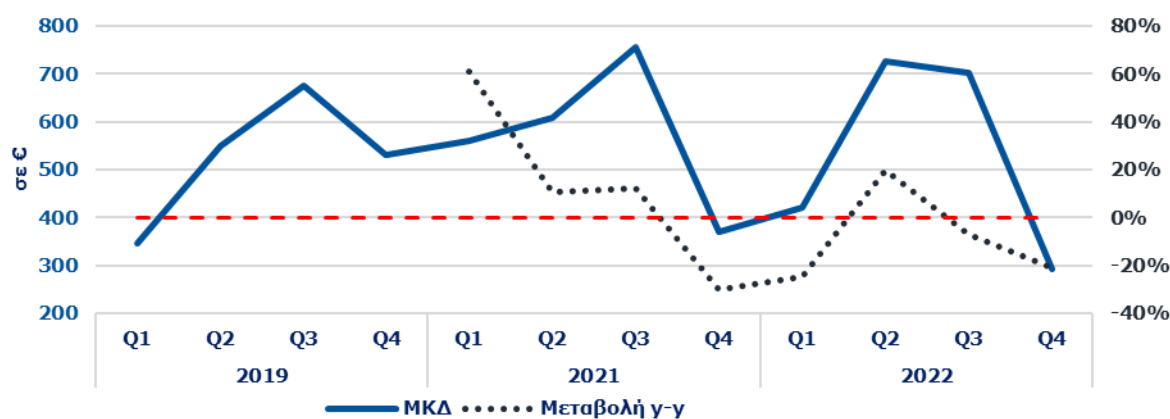
- αφίξεων η σουηδική αγορά το 2022 κατείχε μερίδιο **1,5%** όταν το 2019 ήταν **1,3%** και το 2021 **0,9%**,
- διανυκτερεύσεων κατείχε το 2022 μερίδιο **1,8%** όταν το 2019 ήταν **1,6%** και το 2021 **0,9%** και
- εισπράξεων κατείχε το 2022 μερίδιο **1,7%** όταν το 2019 ήταν **1,5%** και το 2021 **0,8%**.

Για ιστορικά στοιχεία βλέπε [εδώ](#)



ΕΞΕΛΙΞΗ ΤΟΥΡΙΣΤΙΚΩΝ ΔΕΙΚΤΩΝ 2019-2022

Μέση κατά Κεφαλή Δαπάνη και % μεταβολή ανά τρίμηνο, 2019-22

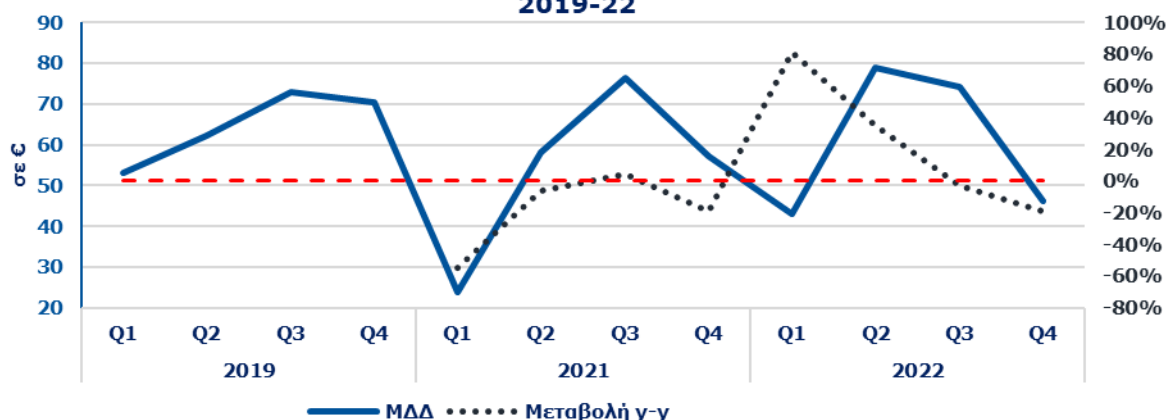


Πηγή: ΤrE - Επεξεργασία INSETE Intelligence

Μέση κατά Κεφαλή Δαπάνη στην Ελλάδα το 2022	620,0
από Σουηδία	675,0
% του Μ.Ο της χώρας	108,9%

Πηγή: ΤrE - Επεξεργασία INSETE Intelligence

Μέση Δαπάνη ανά Διανυκτέρευση και % μεταβολή ανά τρίμηνο, 2019-22

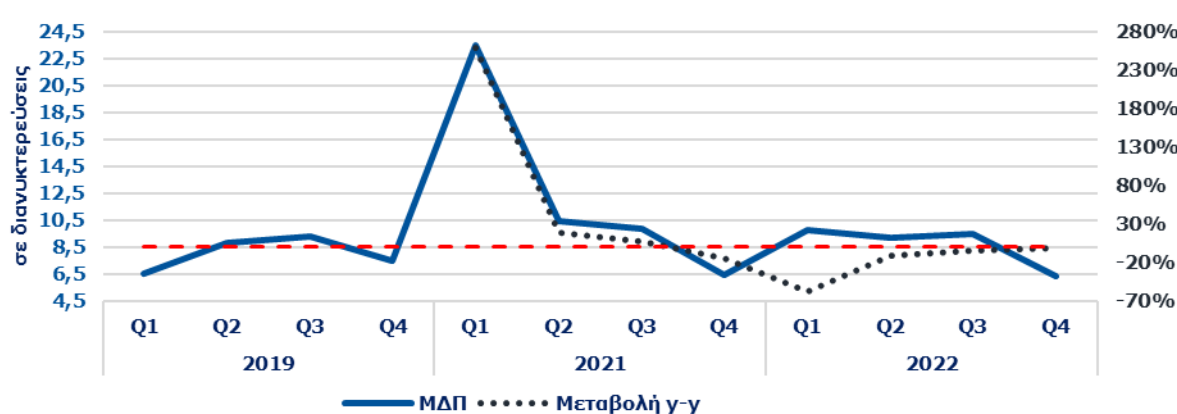


Πηγή: ΤrE - Επεξεργασία INSETE Intelligence

Μέση Δαπάνη ανά Διανυκτέρευση στην Ελλάδα το 2022	79,5
από Σουηδία	73,6
% του Μ.Ο της χώρας	92,6%

Πηγή: ΤrE - Επεξεργασία INSETE Intelligence

Μέση Διάρκεια Παραμονής και % μεταβολή ανά τρίμηνο, 2019-22



Πηγή: ΤrE - Επεξεργασία INSETE Intelligence

Μέση Διάρκεια Παραμονής στην Ελλάδα το 2022	7,8
από Σουηδία	9,2
% του Μ.Ο της χώρας	117,6%

Πηγή: ΤrE - Επεξεργασία INSETE Intelligence

Την περίοδο 2019-2021, η εικόνα στους βασικούς δείκτες της σουηδικής αγοράς ήταν μικτή. Συγκεκριμένα:

- ΜΚΔ: **+4,0%** (από € 626,3 το 2019 σε € 651,7 το 2021),
- ΜΔΔ: **-0,8%** (από € 70,3 το 2019 σε € 69,7 το 2021) και
- ΜΔΠ: **+4,9%** (8,9 διανυκτερεύσεις το 2019 σε 9,3 διανυκτερεύσεις το 2021).

Την περίοδο 2019-2022, όλοι οι βασικοί δείκτες της σουηδικής αγοράς σημείωσαν αύξηση. Συγκεκριμένα:

- ΜΚΔ: **+7,8%** (από € 626,3 το 2019 σε € 675,0 το 2022),
- ΜΔΔ: **+4,8%** (από € 70,3 το 2019 σε € 73,6 το 2022) και
- ΜΔΠ: **+2,9%** (8,9 διανυκτερεύσεις το 2019 σε 9,2 διανυκτερεύσεις το 2022).

Σε σύγκριση με τον Μέσο Όρο της χώρας, οι επισκέπτες από την Σουηδία το 2022 κατέγραψαν:

- ΜΚΔ υψηλότερη κατά **8,9%** (€ 675,0 έναντι € 620,0),
- ΜΔΔ χαμηλότερη κατά **7,4%** (€ 73,6 έναντι € 79,5) και
- ΜΔΠ υψηλότερη κατά **17,6%** (9,2 διανυκτερεύσεις έναντι 7,8 διανυκτερεύσεις).

Συμπερασματικά, παρατηρούμε ότι την περίοδο 2019-2022, η αύξηση της ΜΚΔ οφείλεται πρωτίστως στην αύξηση της ΜΔΠ και δευτερευόντως στην αύξηση της ΜΔΔ.