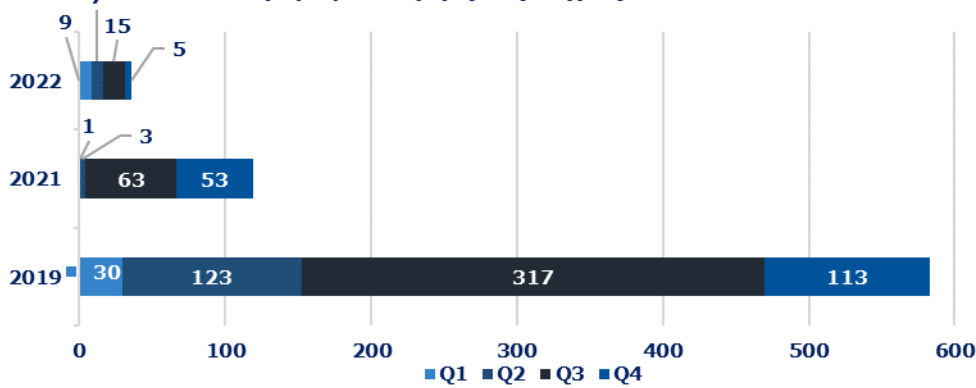




ΕΞΕΛΙΞΗ ΤΟΥΡΙΣΤΙΚΩΝ ΔΕΙΚΤΩΝ 2019-2022

Αφίξεις ανά τρίμηνο (σε χιλ.), 2019-22



Πηγή: ΤτΕ - Επεξεργασία INSETE Intelligence

Σύνολο Αφίξεων 2022 27.835.541

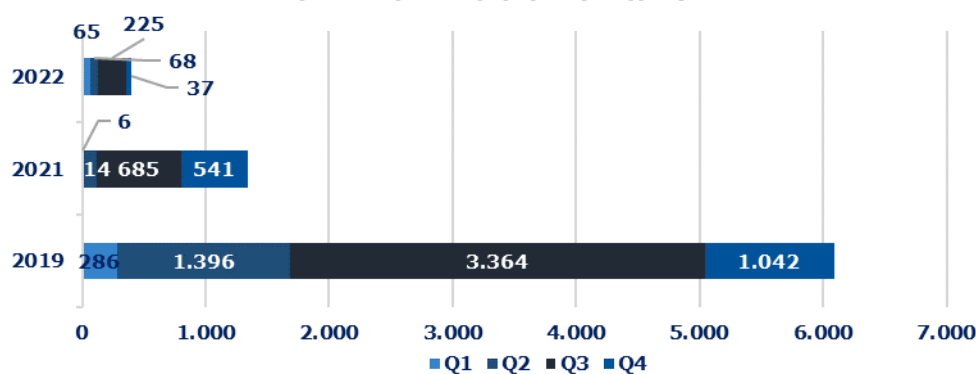
από Ρωσία 36.079

% επί του συνόλου 0,1%

Τop-3 προορισμοί το 2022 -

Πηγή: ΤτΕ - Επεξεργασία INSETE Intelligence

Διανυκτερεύσεις ανά τρίμηνο (σε χιλ.), 2019-22



Πηγή: ΤτΕ - Επεξεργασία INSETE Intelligence

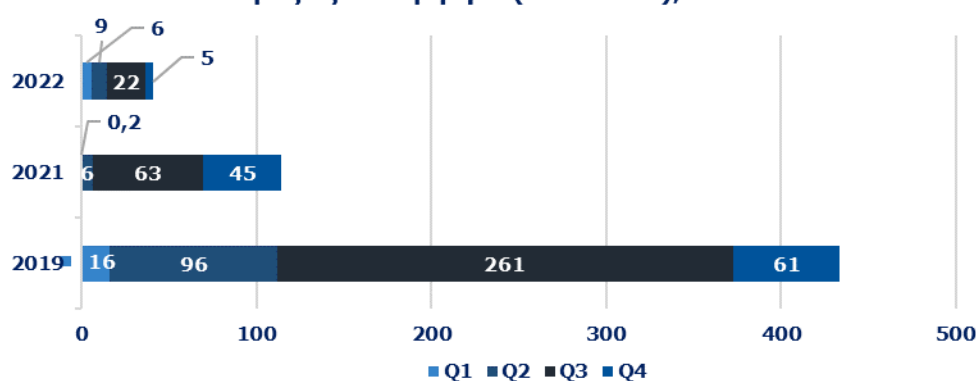
Σύνολο Διανυκτερεύσεων 2022 216.948.905

από Ρωσία 394.651

% επί του συνόλου 0,2%

Πηγή: ΤτΕ - Επεξεργασία INSETE Intelligence

Εισπράξεις ανά τρίμηνο (σε εκατ. €), 2019-22



Πηγή: ΤτΕ - Επεξεργασία INSETE Intelligence

Σύνολο Εισπράξεων 2022 17.257.445.065

από Ρωσία 41.366.340

% επί του συνόλου 0,2%

Πηγή: ΤτΕ - Επεξεργασία INSETE Intelligence

Σύμφωνα με την Statista, οι τουρίστες από την Ρωσία πραγματοποίησαν το 2022 σχεδόν **22,5 εκατ.** διεθνή ταξίδια (+17,1% σε σύγκριση με το 2021, **19,2 εκατ.**). Οι δημοφιλέστεροι προορισμοί για το 2022 ήταν η **Τουρκία (23,3%)**, τα **Ηνωμένα Αραβικά Εμιράτα (5,4%)**, η **Αμπχαζία (5,1%)**, η **Αίγυπτος (4,2%)** και η **Ταϊλάνδη (1,9%)**.

Την περίοδο 2019-2021, ο εισερχόμενος τουρισμός από την Ρωσία κατέγραψε μείωση σε όλα τα βασικά μεγέθη του:

- αφίξεις: **-79,5%** (από **583 χιλ.** το 2019 σε **120 χιλ.** το 2021),
- διανυκτερεύσεις: **-77,9%** (από **6,1 εκατ.** το 2019 σε **1,3 εκατ.** το 2021) και
- εισπράξεις: **-73,6%** (από **€ 433 εκατ.** το 2019 σε **€ 115 εκατ.** το 2021).

Η έναρξη του πολέμου με την Ουκρανία τον Φεβρουάριο του 2022 και οι κυρώσεις της Ευρώπης που ακολούθησαν την επέμβαση, επηρέασαν την ταξιδιωτική κίνηση από και προς την Ευρώπη. Ειδικότερα:

- αφίξεις: **-93,8%** (από **583 χιλ.** το 2019 σε **36 χιλ.** το 2022),
- διανυκτερεύσεις: **-93,5%** (από **6,1 εκατ.** το 2019 σε **395 χιλ.** το 2022) και
- εισπράξεις: **-90,5%** (από **€ 433 εκατ.** το 2019 σε **€ 41 εκατ.** το 2022).

Η αγορά της Ρωσίας, αν και ήταν χαμηλή η ταξιδιωτική της κίνηση το 2022, εμφάνισε εποχικότητα στα επιμέρους μεγέθη της επηρεασμένη βέβαια και από τις κυρώσεις που ακολούθησαν την εισβολή στην Ουκρανία. Ειδικότερα:

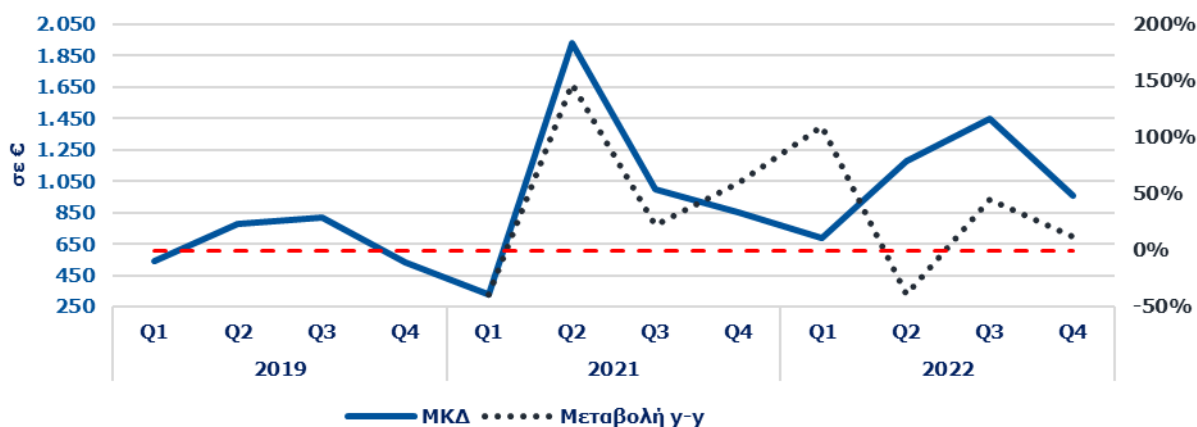
- αφίξεις: **Q1: 23,9%, Q2: 20,3%, Q3: 42,4%** και **Q4: 13,4%**
- διανυκτερεύσεις: **Q1: 16,6%, Q2: 17,2%, Q3: 56,9%** και **Q4: 9,3%** και
- εισπράξεις: **Q1: 14,4%, Q2: 20,9%, Q3: 53,5%** και **Q4: 11,2%**.

Σε ότι αφορά το μερίδιο της Ρωσίας στον εισερχόμενο τουρισμό παρατηρούμε ότι σε όρους:

- αφίξεων το 2022 κατείχε μερίδιο **0,1%** όταν το 2019 ήταν **1,9%** και το 2021 **0,8%**,
- διανυκτερεύσεων κατείχε το 2022 μερίδιο **0,2%** όταν το 2019 ήταν **2,6%** και το 2021 **1,0%** και
- εισπράξεων κατείχε το 2022 μερίδιο **0,2%** όταν το 2019 ήταν **2,5%** και το 2021 **1,1%**.



Μέση κατά Κεφαλή Δαπάνη και % μεταβολή ανά τρίμηνο, 2019-22

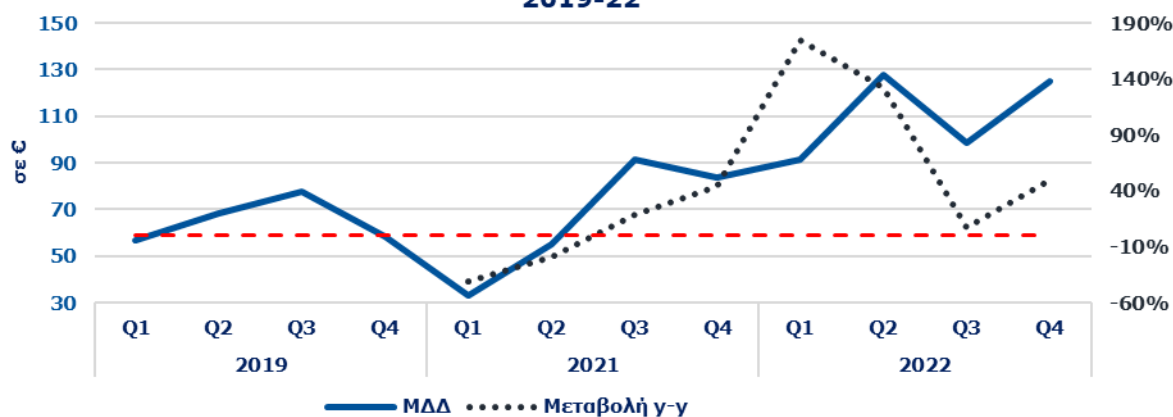


Πηγή: ΤτΕ - Επεξεργασία INSETE Intelligence

Μέση κατά Κεφαλή Δαπάνη στην Ελλάδα το 2022	620,0
από Ρωσία	1.146,5
% του Μ.Ο της χώρας	184,9%

Πηγή: ΤτΕ - Επεξεργασία INSETE Intelligence

Μέση Δαπάνη ανά Διανυκτέρευση και % μεταβολή ανά τρίμηνο, 2019-22

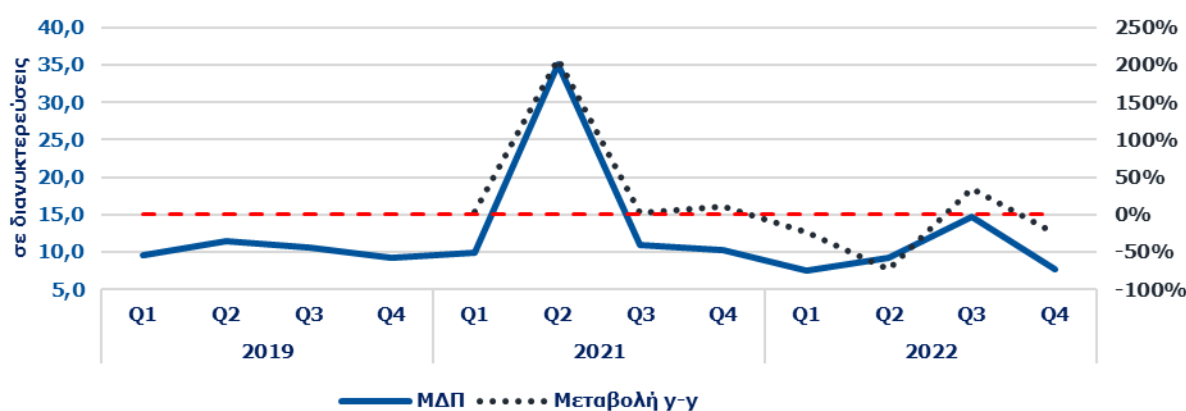


Πηγή: ΤτΕ - Επεξεργασία INSETE Intelligence

Μέση Δαπάνη ανά Διανυκτέρευση στην Ελλάδα το 2022	79,5
από Ρωσία	104,8
% του Μ.Ο της χώρας	131,8%

Πηγή: ΤτΕ - Επεξεργασία INSETE Intelligence

Μέση Διάρκεια Παραμονής και % μεταβολή ανά τρίμηνο, 2019-22



Πηγή: ΤτΕ - Επεξεργασία INSETE Intelligence

Μέση Διάρκεια Παραμονής στην Ελλάδα το 2022	7,8
από Ρωσία	10,9
% του Μ.Ο της χώρας	140,3%

Πηγή: ΤτΕ - Επεξεργασία INSETE Intelligence

Την περίοδο 2019-2021, η εικόνα στους βασικούς δείκτες της Ρωσίας ήταν θετική. Συγκεκριμένα:

- ΜΚΔ: **+28,9%** (από € 743,5 το 2019 σε € 958,3 το 2021),
- ΜΔΔ: **+19,5%** (από € 71,2 το 2019 σε € 85,1 το 2021) και
- ΜΔΠ: **+7,8%** (10,4 διανυκτερεύσεις το 2019 σε 11,3 διανυκτερεύσεις το 2021).

Η εικόνα στους επιμέρους δείκτες την περίοδο 2019-2022 ήταν επίσης θετική. Ειδικότερα:

- ΜΚΔ: **+54,2%** (από € 743,5 το 2019 σε € 1.146,5 το 2022),
- ΜΔΔ: **+47,2%** (από € 71,2 το 2019 σε € 104,8 το 2022) και
- ΜΔΠ: **+4,7%** (10,4 διανυκτερεύσεις το 2019 σε 10,9 διανυκτερεύσεις το 2022).

Σε σύγκριση με τον Μέσο Όρο της χώρας, οι επισκέπτες από την Ρωσία το 2022 κατέγραψαν:

- ΜΚΔ υψηλότερη κατά **84,9%** (€ 1.146,5 έναντι € 620,0),
- ΜΔΔ υψηλότερη κατά **31,8%** (€ 104,8 έναντι € 79,5) και
- ΜΔΠ υψηλότερη κατά **40,3%** (10,9 διανυκτερεύσεις έναντι 7,8 διανυκτερεύσεις).

Συμπερασματικά, παρατηρούμε ότι την περίοδο 2019-2022, η αύξηση της ΜΚΔ οφείλεται πρωτίστως στην αύξηση της ΜΔΔ και δευτερευόντως στην αύξηση της ΜΔΠ.